

Uchwała Nr XXXIII/220/2014
Rady Gminy Morzeszczyn
z dnia 19 marca 2014 roku

w sprawie przyjęcia Strategii Rozwiązywania Problemów Społecznych Gminy Morzeszczyn na lata 2014 – 2020.

Na podstawie art. 18 ust. 2 pkt 15 ustawy z dnia 8 marca 1999 roku o samorządzie gminnym (t. j. Dz.U. z 2013 roku, poz. 594 ze zm.) art. 17 ust. 1 pkt 1 ustawy z dnia 12 marca 2004 roku o pomocy społecznej (t.j. Dz. U. z 2013 roku, poz. 182 ze zm.) **Rada Gminy Morzeszczyn uchwala co następuje:**

§ 1. Przyjmuje się Strategię Rozwiązywania Problemów Społecznych Gminy Morzeszczyn na lata 2014-2020, stanowiącą załącznik do niniejszej Uchwały.

§ 2. Wykonanie uchwały powierza się Wójtowi Gminy Morzeszczyn.

§ 3. Uchwała wchodzi w życie z dniem podjęcia.

Przewodniczący
Rady Gminy
Katarzyna Bandźmiera



STRATEGIA ROZWIĄZYWANIA PROBLEMÓW SPOŁECZNYCH W GMINIE MORZESZCZYN

Styczeń, 2014r.

tel. (058) 536-27-19, 536-27-24, 536-27-93

fax. (058) 536-27-92

e-mail: urząd@morzeszczyn.pl

<http://www.morzeszczyn.p>

Spis treści

Wstęp	3
1. Metodologia	4
2. Charakterystyka gminy Morzeszczyn.....	6
2.1. Raport o stanie pomocy społecznej	6
2.2. Dane statystyczne	7
2.3. Budżet gminy.....	8
2.4. Działalność produkcyjno – usługowa, budownictwo.....	8
2.5. Ochrona zdrowia.....	9
2.6. Bezrobocie.....	10
2.7. Bezpieczeństwo publiczne	11
2.8. Pomoc społeczna.....	12
2.9. Baza społeczna.....	13
3. Dane statystyczne z zakresu pomocy społecznej.....	14
3.1. Schemat organizacyjny.....	14
3.2. Struktura rodzajowa i ilościowa udzielonych świadczeń z pomocy społecznej.....	15
3.3. Wybrane elementy pomocy społecznej w gminie Morzeszczyn.....	20
4. Funkcjonowanie GOPS.....	27
5. Inne świadczenia realizowane przez gminę.....	28
5.1 Świadczenia rodzinne	28
5.2 Dodatki mieszkaniowe.....	29
5.3 Pomoc materialna dla uczniów.....	29
6. Analiza porównawcza.....	30
6.1. Finanse publiczne.....	31
6.2. Społeczność.....	36
7. Uwarunkowania prawne.....	43
8. Analiza SWOT.....	44
9. Misja.....	50
10. Obszary działania.....	51
10.1. Edukacja.....	51
10.2. Finanse.....	53
10.3. Bezrobocie.....	54
10.4. Pomoc społeczna.....	55
10.5. Ochrona zdrowia.....	57
11. Monitoring i ewaluacja.....	58
Zakończenie.....	59

WSTĘP

Ustawa o pomocy społecznej z dnia 12 marca 2004 roku o pomocy społecznej (tj. Dz. U. z 2013 roku poz. 182 nałożyła na gminę opracowanie i realizację Gminnej Strategii Rozwiązywania Problemów Społecznych.

Strategia Rozwiązywania Problemów Społecznych w gminie Morzeszczyn na lata 2014 – 2020 określa politykę społeczną w gminie, jej cele, misje i działania. Celem strategii jest wychodzenie naprzeciw wyzwaniom, oczekiwaniom społecznym oraz poprawa warunków życia mieszkańców uwzględniając bieżącą sytuację, problemy społeczne, aktualne uwarunkowania wewnętrzne i zewnętrzne.

Istotą funkcjonowania społeczności jest jej zdolność stawiania i realizowania celów oraz potrzeb w taki sposób, by zapewnić przeżycie i samorealizację jej członków.

Dla prawidłowego funkcjonowania musi posiadać:

- pewne formy organizacyjne na użytek zróżnicowanych funkcji oraz
- sieć wyspecjalizowanych instytucji umożliwiających wyjście naprzeciw potrzebom swych członków.

Każda społeczność wypracowuje także właściwe dla siebie systemy wsparcia uruchamiane w wypadku pojawienia się problemów społecznych lub wówczas, gdy jednostka lub grupa znajduje się w trudnej sytuacji życiowej, której przewyciężenie wykracza poza ich własne środki, możliwości i uprawnienia. W sferze działań socjalnych celem głównym jest zatem dbałość o to, by jednostki i rodziny miały dostęp do systemu wsparcia społecznego i zasobów społecznych umożliwiających osiągnięcie potencjału koniecznego do samodzielnego funkcjonowania.

Zasoby społeczne to – pieniądze, mieszkanie, żywność, opieka domowa i instytucjonalna, transport, odzież, jak również walorami niematerialnymi, takimi jak wiedza, odwaga, pomysłowość, inicjatywa, zachęta, humanizm, miłość itp. Pod pojęciem bezpieczeństwa socjalnego jednostki lub grupy rozumie się na ogół możliwość i gwarancje zaspokojenia podstawowych potrzeb bytowych.

Strategia zawiera raport o stanie pomocy społecznej opracowany przez pracowników Gminnego Ośrodka Pomocy Społecznej. Dokument ten zawiera podstawowe informacje o polityce społecznej w gminie Morzeszczyn .

Do udziału w tworzeniu strategii rozwoju polityki społecznej zostały włączone osoby będące reprezentantami środowisk społecznych i samorządowych, zajmujących się, na co dzień problematyką polityki społecznej.

Opracowanie Strategii ma na celu stworzenie podstaw merytorycznych, organizacyjnych i metodologicznych w celu realizacji zadań z zakresu rozwiązywania problemów społecznych.

1. METODOLOGIA

Strategię Rozwiązywania Problemów Społecznych w gminie Morzeszczyn na lata 2014 – 2020 opracował Zespół powołany Zarządzeniem Wójta Nr 20/2013 z dnia 24 czerwca 2013 r.

Osoby powołane do opracowania strategii :

1. Pauch Anna - Kierownik Gminnego Ośrodka Pomocy Społecznej w Morzeszczynie.
2. Kruk Agnieszka – Pracownik Socjalny Gminnego Ośrodka Pomocy Społecznej w Morzeszczynie.
3. Reszka Elżbieta – Pracownik socjalny Gminnego Ośrodka Pomocy Społecznej w Morzeszczynie
4. Bielska Brodnicka Urszula - Dyrektor Publicznej Szkoły Podstawowej w Nowej Cerkwi
5. Gębicki Piotr – Dyrektor Zespołu Szkół /Publicznej Szkoły Podstawowej i Gimnazjum/ w Morzeszczynie
6. Muller Celina – Dyrektor Gminnego Ośrodka Kultury w Morzeszczynie
7. Trawczyńska Agnieszka – Dyrektor Gminnej Biblioteki w Morzeszczynie
8. Szwarc Roman – Sekretarz Gminy Morzeszczyn
9. Niepubliczny Zakład Opieki Zdrowotnej „Pelmed” w Morzeszczynie
10. Powiatowy Urząd Pracy Tczew
11. Komenda Powiatowa Policji w Tczewie – Komisariat Gniew
12. Lotkowski Jakub – Inspektor ds. Ewidencji Ludności i Dowodów Osobistych
13. Rużala Jagoda – Pracownik socjalny Gminnego Ośrodka Pomocy Społecznej w Morzeszczynie
14. Górska Małgorzata – asystent rodzin
15. Lipka Andrzej - Przewodniczący Gminnej Komisji Rozwiązywania Problemów Alkoholowych
16. Ciemniwska Wiesława – Kurator Zawodowy przy Sadzie Rejonowym w Tczewie

Strategię rozwiązywania problemów społecznych opracowano przyjmując za podstawę wynik debat strategicznych organizowanych przez aktywny udział w planowaniu Strategii członków zespołu do jej tworzenia powołanego.

Spotkania odbyły się w Urzędzie Gminy w Morzeszczynie a jego celem było zidentyfikowanie celów i kierunków działania w poszczególnych przyjętych obszarach polityki społecznej.

Członkowie Zespołu pracowali w jednej grupie, której podporządkowano 5 obszarów:

- ***EDUKACJA,***
- ***FINANSE,***
- ***OCHRONA ZDROWIA,***
- ***POMOC SPOŁECZNA,***
- ***BEZROBOCIE ,***

Przyjęto iż wszystkie założenia strategii będą realizowane przez okres jaki dokument zostanie przyjęty (2014 – 2020)

Na podstawie wcześniej opracowanej analizy SWOT:

- **silne strony (wewnętrzne) polityki społecznej w gminie Morzeszczyn,**
- **słabe strony (wewnętrzne),**
- **szanse (zewnętrzne),**
- **zagrożenia (zewnętrzne)**

2. CHARAKTERYSTYKA GMINY

2.1 Raport o stanie pomocy społecznej w gminie Morzeszczyn

Położenie geograficzne, dane ogólne, otoczenie



Gmina Morzeszczyn położona jest w południowej części województwa pomorskiego ok. 76 km od stolicy regionu - Gdańska ok. 42 km od stolicy powiatu – Tczewa.

Teren gminy w całości znajduje się na Kociewiu- jednym z regionów etniczno- kulturowych Pomorza. Graniczy administracyjnie: od zachodu z gminą Bobowo i Skórcz, od północy z gminą Pelplin, od wschodu z gminą Gniew, a od południa z gminą Smętowo Graniczne.

Z zasobów kultury należy wymienić trzy zabytkowe świątynie wyznania rzymsko - katolickiego z przyległymi do nich cmentarzami w Dzierżążnie, Królów Lesie i Nowej Cerkwi, obiekty parkowo - dworskie w Bielsku i Lipiej Górze oraz pomniki przyrody w postaci drzew i głązów narzutowych.

Powierzchnia gminy wynosi **91,24 km²**, z czego ponad 72% stanowią użytki rolne, 18% grunt leśne, 10% grunty zabudowane, nieużytki, wody płynące, małe jeziora. Geograficznie gmina położona jest w obrębie Pojezierza Starogardzkiego w zasięgu zlewni rzeki Wierzycy i jej dopływu rzeki Janki. Północno - wschodnia część położona jest w obrębie "Gniewskiego Obszaru Chronionego Krajobrazu".

Gmina posiada dobre warunki obsługi transportem kolejowym. Przez teren gminy przebiega

magistrala kolejowa Śląsk - Gdańsk Porty z przystankami osobowymi obsługującymi obszar gminy w miejscowościach Majewo, Morzeszczyn. W skład Gmina Morzeszczyn wchodzi następujące sołectwa: Borkowo, Dzierżążno, Gąsiorki, Gętomie, Kierwałd, Królów- Las, Lipia Góra, Majewo, Morzeszczyn, Nowa Cerkiew, Rzeżęcin.

2.2 Dane statystyczne gminy Morzeszczyn

Przekrój statystyczny gminy (wg stanu na koniec 2012r.):¹

Stan ludności ogółem :	3 857
- kobiety -	1901
- mężczyźni –	1956
Ludność w wieku poprodukcyjnym ogółem :	364
- kobiety –	255
- mężczyźni –	109
Ludność w wieku produkcyjnym ogółem :	2554
- kobiety –	1189
- mężczyźni –	1365
Ludność w wieku przedprodukcyjnym ogółem :	939
- kobiety –	460
- mężczyźni –	479

¹ Dane z Ewidencji ludności.

2.3. Budżet gminy w 2012 roku²

Wartość

Ogółem dochód w 2012 roku w zł -	14 228 838
Wydatki bieżące	12 410 631
Wydatki majątkowe	1 812 207

Wydatki gminy w 2012 roku w zł. i w tym na :

➤ Gospodarka mieszkaniowa	470 378
➤ Administracja publiczna	1 656 960
➤ Oświata i wychowanie	5 041 194
➤ Ochrona zdrowia	38 567
➤ Pomoc społeczna	2 817 375
➤ Rolnictwo i łowiectwo	1 595 959
➤ Transport i łączność	831 415
➤ Działalność usługowa	91 746
➤ Bezpieczeństwo publicznej i ochrona przeciwpożarowa	138 439
➤ Obsługa długu publicznego	374 695
➤ Pozostałe zadania z zakresu polityki społecznej	48 279
➤ Edukacyjna opieka wychowawcza	249 225
➤ Gospodarka komunalna i ochrona środowiska	245 335
➤ Kultura i ochrona dziedzictwa narodowego	405 738
➤ Kultura fizyczna i sport	216 364
➤ Urzędy naczelne władzy państwowej, kontroli i ochrony prawa i sądownictwa	610

2.4 Działalność produkcyjno usługowa – budownictwo na 31. 12.2012r.³

Na terenie gminy działalność gospodarczą prowadziło 111 podmiotów gospodarczych zarejestrowanych w sektorze publicznym i prywatnym.

² Urząd Gminy Morzeszczyn

³ Urząd gminy Morzeszczyn

2.5. Ochrona zdrowia

System ochrony zdrowia na terenie gminy zabezpiecza **Niepublicznym Zakładzie Opieki Zdrowotnej „Pelmed”**, który swoimi działaniami obejmuje podstawową opiekę medyczną.

Podstawowa opieka medyczna :

- Lekarz pierwszego kontaktu – 2
- Lekarz pediatra - 1
- Pielęgniarka środowiskowa – 1
- Pielęgniarka szkolna – 1

Opiekę stomatologiczną na terenie gminy Morzeszczyn zapewnia **Niepubliczny Zakład Opieki Zdrowotnej „SKIM”**.

- Lekarz stomatolog – 2
- Pomoc stomatologiczna - 2
- Rejestratorka – 1

W Ośrodku Zdrowia w Morzeszczynie były realizowane następujące programy :

- 2011 rok powiatowy program profilaktyki cukrzycy;
- 2012 roku oraz 2013 – badania przesiewowe w kierunku chorób układu krążenia oraz cukrzycy w ramach kontraktu z NFZ;
- 2011, 2012 i 2013 roku – badania przesiewowe w kierunku wczesnego wykrywania chorób nowotworowych szyjki macicy;
- Cykliczne profilaktyczne badania układu oddechowego, naczyniowego, chorób tarczycy, osteoporozy, chorób narządu wzroku, przerostu gruczołu krokowego u mężczyzn.

2.6. Bezrobocie

Stan na 31.12.2010r.

Liczba zarejestrowanych bezrobotnych ogółem : 224 osób, w tym 127 kobiet.

Prawo do zasiłku posiadały 29 osoby.

Wykształcenie	Wyższe	Policealne i średnie zawodowe	Średnie ogólnokształcące	Zasadnicze zawodowe	Gimnazjalne i poniżej
Osoby (ogółem)	7	29	24	88	76
w tym kobiet	6	23	10	45	43

Zwolnienia z przyczyn dotyczących zakładu pracy : 0 osób, w tym 0 kobiet.

Stan na 31.12.2011r.

Liczba zarejestrowanych bezrobotnych ogółem : 222 osób, w tym 146 kobiet.

Prawo do zasiłku posiadały 33 osoby.

Wykształcenie	Wyższe	Policealne i średnie zawodowe	Średnie ogólnokształcące	Zasadnicze zawodowe	Gimnazjalne i poniżej
Osoby (ogółem)	11	22	21	88	80
w tym kobiet	7	19	15	51	54

Zwolnienia z przyczyn dotyczących zakładu pracy : 1 osoba, w tym 0 kobiet.

Stan na 31. 12.2012r.

Liczba zarejestrowanych bezrobotnych ogółem : 258 osób, w tym 161 kobiet.

Prawo do zasiłku posiadały 43 osoby.

Wykształcenie	Wyższe	Policealne i średnie zawodowe	Średnie ogólnokształcące	Zasadnicze zawodowe	Gimnazjalne i poniżej
Osoby (ogółem)	15	35	23	103	82
w tym kobiet	10	30	17	56	48

Zwolnienia z przyczyny dotyczących zakładu pracy : 6 osób, w tym 1 kobieta

2.7. Bezpieczeństwo publiczne⁴

Na terenie gminy brak jest Posterunku Policji. Nad bezpieczeństwem mieszkańców gminy czuwa Komisariat w Gniewie.

BEZPIECZEŃSTWO PUBLICZNE W GMINIE MORZESZCZYN

Okres		2011	2012
Liczba popełnionych przestępstw	ogółem	73	63
	w tym przez nieletnich	2	5
Liczba ustalonych przestępców	ogółem	53	52
	w tym nieletnich	3	7
Liczba zatrzymanych nietrzeźwych	ogółem	31	22
	w tym nieletnich	1	2
Liczba narkomanów	ogółem	0	0
Liczba założonych „Niebieskich Kart”		10	7
Liczba zatrzymanych i doprowadzonych do wyrzeźwienia		6	3

⁴ Komisariat Policji Gniew

2.8.Pomoc społeczna.

Na terenie Gminy Morzeszczyn działa Gminny Ośrodek Pomocy Społecznej, który mieści się przy ul. 22 Lipca 4 w Morzeszczynie.

Gmina nie dysponuje domami pomocy społecznej żadnego typu. Na podstawie ustawy z dnia 24 kwietnia 2004r o działalności pożytku publicznego i o wolontariacie funkcjonują na terenie gminy dwa stowarzyszenia o charakterze sportowym tj :

1/ Klub sportowy „Orzeł” Borkowo

2/ Uczniowski Klub Sportowy „Gokowianka” Morzeszczyn.

3/. 5 jednostek OSP Morzeszczyn, Nowa Cerkiew, Kierwałd, Lipia Góra i Gąsiorki.

Również na terenie gminy działa Lokalna Grupa Działania „Wstęga Kociewia”

Reaktywowały swoją działalność trzy Koła Gospodyń Wiejskich na terenie gminy:

a/ KGW Morzeszczyn

b/ KGW Lipia Góra

c/ KGW Nowa Cerkiew.

2.9. Baza społeczna.

Sieć placówek oświatowych na obszarze gminy Morzeszczyn, biorąc pod uwagę liczbę mieszkańców oraz jej powierzchnię jest wystarczająca. Na terenie gminy występują następujące placówki oświatowe i kulturalne:

- Gminny Zespół Ekonomiczno-Administracyjny Szkół w Morzeszczynie
- Oddział Przedszkolny w Rzeżęcinie
- Publiczna Szkoła Podstawowa w Morzeszczynie
- Publiczne Gimnazjum w Morzeszczynie
- Publiczna Szkoła Podstawowa im. M. Konopnickiej w Nowej Cerkwi
- Oddział Przedszkolny przy Szkole Podstawowej w Nowej Cerkwi
- Niepubliczne Przedszkole „Mali odkrywcy” Leszek Lemka Morzeszczyn
- Gminny Ośrodek Kultury w Morzeszczynie
- Gminna Biblioteka Publiczna w Morzeszczynie

Ponadto na terenie gminy Morzeszczyn znajdują się 3 świetlice należące do GOK w Morzeszczynie /Dzierżążno, Rzeżęcin, Królów Las/, 7 boisk sportowych (sala gimnastyczna przyszkolna, w tym boisko „Orlik”), , Gminny Ośrodek Kultury , Punkt Urzędu Poczтового Morzeszczyn, Filia Banku Spółdzielczego Skórcz. Przy Ośrodku Kultury działa Klub Seniora oraz Zespół Pieśni i Tańca „ Psiotrowe Dziewuchy”.

3. DANE STATYSTYCZNE Z ZAKRESU POMOCY SPOŁECZNEJ

3.1 Schemat organizacyjny

GMINNEGO OŚRODKA POMOCY SPOŁECZNEJ W MORZESZCZYNI



3.2 STRUKTURA RODZAJOWA I ILOŚCIOWA UDZIELONYCH ŚWIADCZEŃ Z POMOCY SPOŁECZNEJ.

GMINA MORZESZCZYN

UDZIELONE ŚWIADCZENIA – ZADANIA WŁASNE GMINY (za 2012 rok)

Formy pomocy		Liczba osób, którym przyznano decyzją świadczenie	Liczba świadczeń	Kwota świadczeń wypłaconych w złotych	Liczba rodzin	Liczba osób w rodzinach
RAZEM	1	341	X	411200	164	571
ZASIŁKI STAŁE – ogółem	2	26	245	86938	26	52
W tym przyznane dla osoby:	3	16	167	65731	16	16
Samotnie gospodarującej						
Pozostającej w rodzinie	4	10	78	21207	10	36
ZASIŁEK OKRESOWY - ogółem	5	77	283	84966	74	278
Z tego :środki własne	6	x	x	0	0	0
dotacja	7	x	x	84966	x	x
W tym przyznane z powodu:/z wiersza7/	8	66	247	71125	63	217
bezrobocia						
Długotrwałej choroby	9	3	7	2084	3	15
niepełnosprawności	10	4	6	1406	4	19
możliwości utrzymania lub nabycia uprawnień do świadczeń z innych systemów zabezpieczenia społecznego	11	0	0	0	0	0
Innego niż wymienione w wierszach 10-13	12	7	23	10351	7	45
Schronienie	13	5	426	16280	3	5
Posiłek	14	175	24213	32815	71	367
W tym dla: dzieci	15	175	24213	32815	71	367
Ubranie	16	0	0	0	0	0
Usługi opiekuńcze – ogółem	17	3	884	5862	3	7
Zasiłki celowe na pokrycie wydatków na świadczenia zdrowotne osobom nie mającym dochodu i możliwości uzyskania świadczeń na podstawie przepisów o powszechnym ubezpieczeniu w NFZ	18	0	0	0	0	0
w tym dla : Osób bezdomnych	19	0	0	0	0	0
Zasiłki celowe na pokrycie wydatków powstałych w wyniku zdarzenia losowego	20	0	0	0	0	0
Zasiłki celowe w formie biletu kredytowego	21	0	0	0	0	0

Formy pomocy		Liczba osób, którym przyznano decyzją świadczenie	Liczba świadczeń	Kwota świadczeń wypłaconych w złotych	Liczba rodzin	Liczba osób w rodzinach
Sprawienie pogrzebu	22	0	0	0	0	0
w tym: osobom bezdomnym	23	0	0	0	0	0
Inne zasiłki celowe i w naturze ogółem	24	142	x	184339	132	473
w tym: zasiłki specjalne celowe	25	11	28	9050	11	27
Interwencja kryzysowa	26	x	x	x	2	6
Praca socjalna	27	x	x	x	76	274
Odpłatność gminy za DPS	28	3	36	82858	3	3

UDZIELONE ŚWIADCZENIA – ZADANIA ZLECONE GMINY (za 2012 rok)

Formy pomocy		Liczba osób, którym decyzją przyznano świadczenia	Liczba świadczeń	Kwota świadczeń w złotych	Liczba rodzin	Liczba osób w rodzinach
0		1	2	3	4	5
RAZEM	1	1	X	10770	1	4
ZASIŁKICELOWENAPOKRYCIEWYDA TKÓW ZWIĄZANYCH ZKŁĘSKALUBEKOLOGICZNĄ	2	0	0	0	0	0
SPECJALISTYCZNE USŁUGI OPIEKUŃCZE W MIEJSCU ZAMIESZKANIA DLA OSÓB Z ZABURZENIAMI PSYCHICZNYMI	3	1	280	10770	1	4
POMOC – ogółem przyznana cudzoziemcom, o których mowa w art. 5a	4	0	0	0	X	X
W tym : zasiłki celowe w formie pieniężnej	5	0	0	0	X	X
W naturze (schronienie , posiłek, niezbędne ubranie)	6	0	0	0	X	X
POMOC – ogółem przyznana cudzoziemcom, którzy uzyskali zgodę na pobyt tolerowany na terytorium RP	7	0	0	0	X	X
W tym: zasiłki celowe w formie pieniężnej	8	0	0	0	X	X
W naturze (schronienie, posiłek , niezbędne ubrania)	9	0	0	0	X	X
Wynagrodzenie należne opiekunowi z tytułu sprawowania opieki przyznane przez sąd	10	0	0	0	X	X

RZECZYWISTA LICZBA RODZIN I OSÓB OBJĘTYCH POMOCĄ (za 2012 rok)

Wyszczególnienie		Liczba osób, którym przyznano decyzją świadczenie	Liczba rodzin		Liczba osób w rodzinach
			Ogółem	W tym na wsi	
Świadczenia przyznane w ramach zadań zleconych i zadań własnych OGÓŁEM (bez względu na ich rodzaj, formę, liczbę oraz źródło finansowania)	1	341	164	164	571
W tym: świadczenie pieniężne	2	220	148	148	510
świadczenia niepieniężne	3	183	76	76	378
Świadczenia przyznane w ramach zadań zleconych bez względu na ich rodzaj formę, i liczbę	4	1	1	1	4

Świadczenia przyznane w ramach zadań własnych bez względu na ich rodzaj, formę i liczbę	5	340	163	163	567
Pomoc udzielana w postaci pracy socjalnej – ogółem	6	X	76	76	274
W tym: Wyłącznie w postaci pracy socjalnej	7	X	9	9	33
Praca socjalna prowadzona w oparciu o KONTRAKT SOCJALNY	8	LICZBA KONTRAKTÓW SOCJALNYCH	LICZBA OSÓB OBJĘTA KONTRAKTAMI SOCJALNYMI		
		4	26		

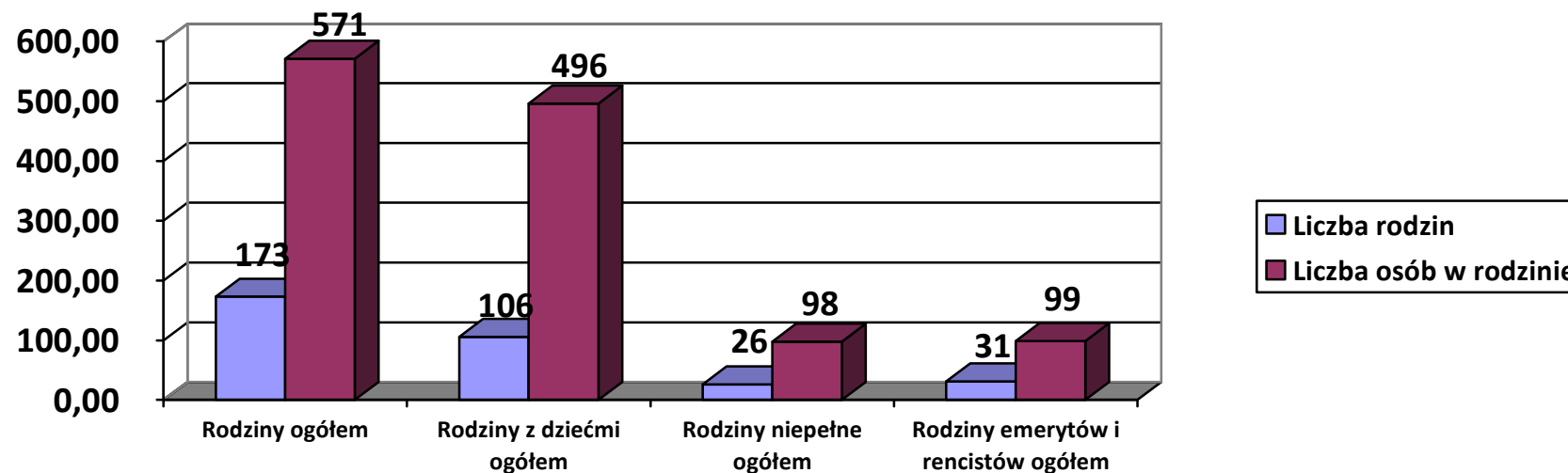
POWODY PRZYZNANIA POMOCY (za 2012rok)

Powód trudnej sytuacji życiowej		Liczba rodzin		Liczba osób w rodzinach
		Ogółem	w tym: wsi*	
0		1	2	3
UBÓSTWO	01	133	133	472
SIEROCTWO	02	0	0	0
BEZDOMNOŚĆ	03	1	0	3
POTRZEBA OCHRONY MACIERZYŃSTWA	04	41	41	200
W TYM: WIELODZIETNOŚĆ	05	30	30	167
BEZROBOCIE	06	115	115	423
NIEPEŁNOSPRAWNOŚĆ	07	69	69	206
DŁUGOTRWAŁA LUB CIĘŻKA CHOROBA	08	30	30	107
BEZRADNOŚĆ W SPRAWACH OPIEKUŃCZO-WYCHOWAWCZYCH I PROWADZENIU GOSPODARSTWA DOMOWEGO – OGÓŁEM	09	16	16	75
W TYM RODZINY NIEPEŁNE	10	5	5	21
RODZINY WIELODZIETNE	11	2	2	10
PRZEMOC W RODZINIE	12	6	6	34
POTRZEBA OCHRONY OFIAR HANDLU LUDZMI	13	0	0	0

ALKOHOLIZM	14	14	14	48
NARKOMANIA	15	0	0	0
TRUDNOŚCI W PRZYSTOSOWANIU DO ŻYCIA PO OPUSZCZENIU ZAKŁADU KARNEGO	16	1	1	4
TRUDNOŚCI W INTEGRACJI OSÓB, KTÓRE OTRZYMAŁY STATUS UCHODźCY, UZUPEŁNIAJĄCĄ	17	0	0	0
ZDARZENIA LOSOWE	18	1	1	2
SYTUACJA KRYZYSOWA	19	1	1	3
KŁĘSKA ŻYWIOŁOWA LUB EKOLOGICZNA	20	0	0	0

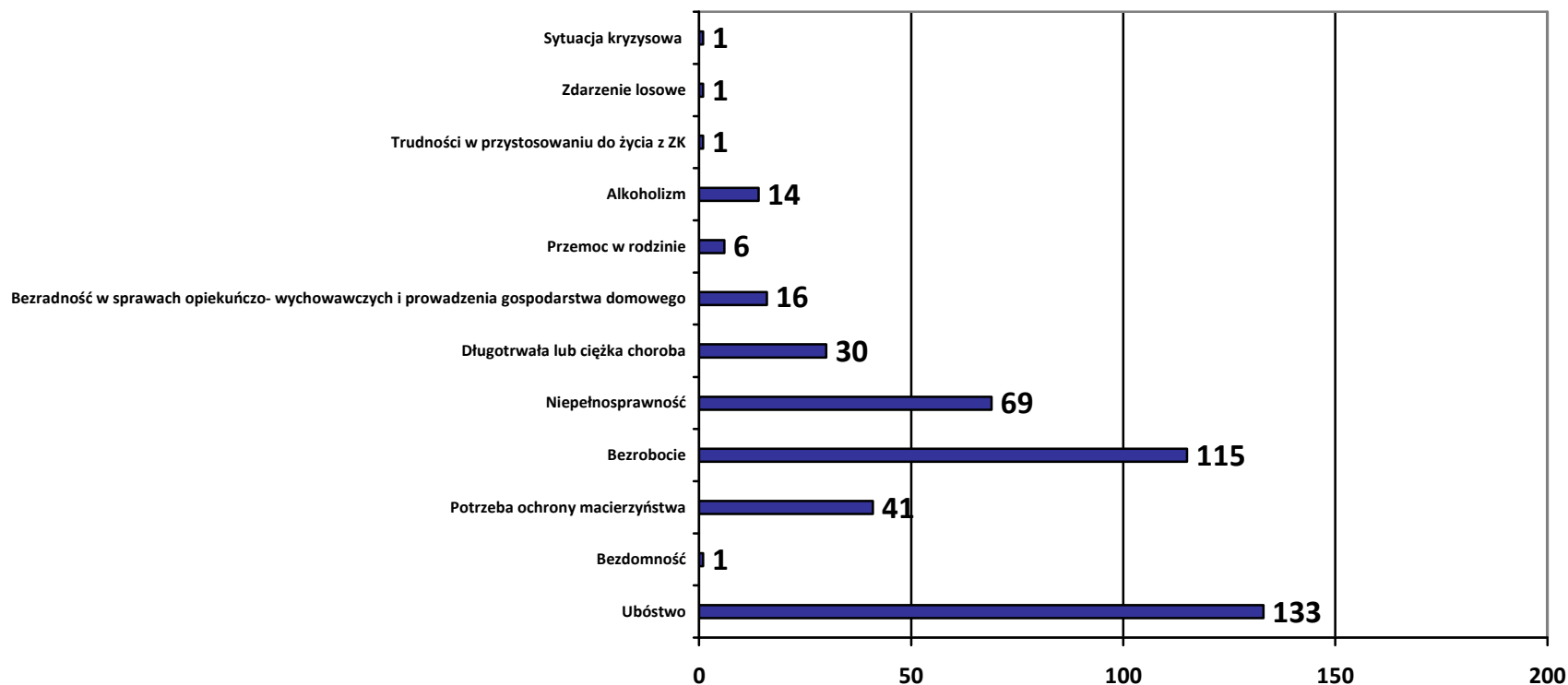
3.3. WYBRANE ELEMENTY POMOCY SPOŁECZNEJ W GMINIE MORZESZCZY⁵

Typy rodzin objętych pomocą społeczną w 2012r.

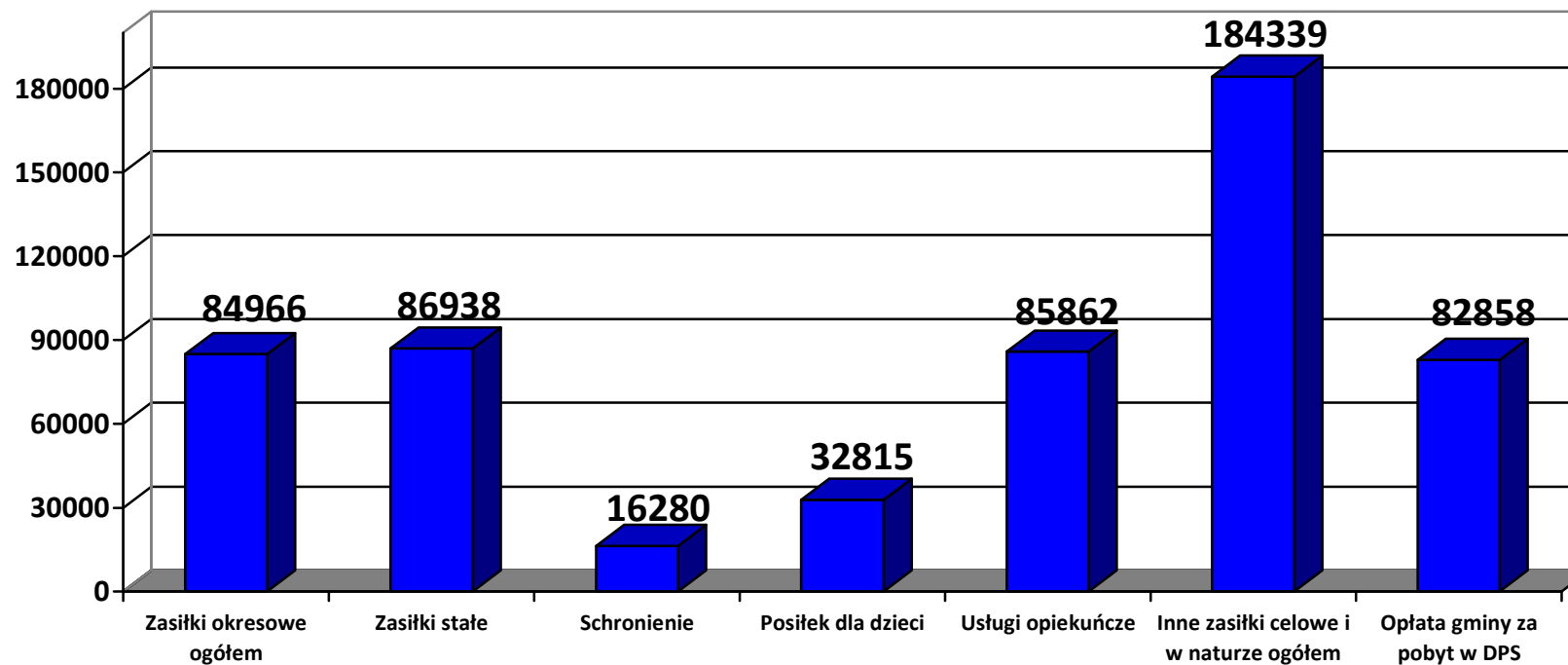


⁵ GOPS Morzeszczyn za rok 2012

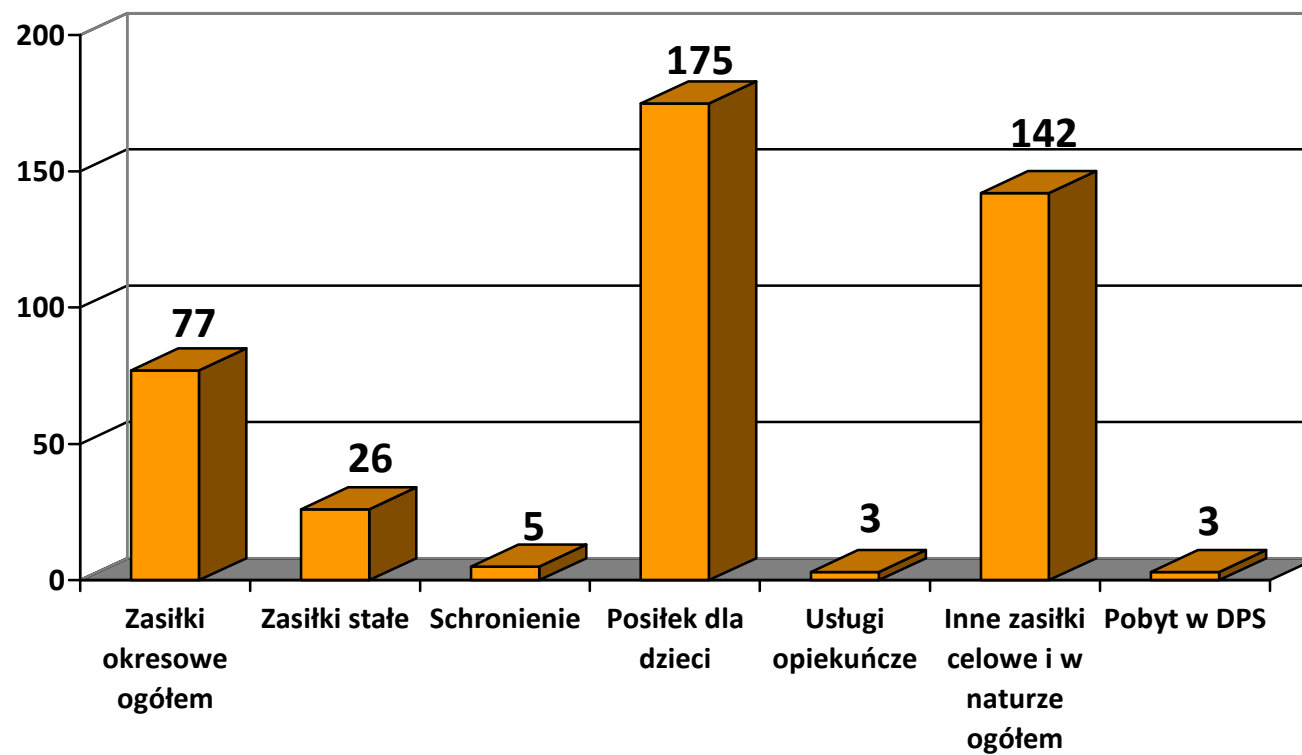
Liczba rodzin którym przyznano pomoc w 2012r. ze względu na powód przyznania pomocy:



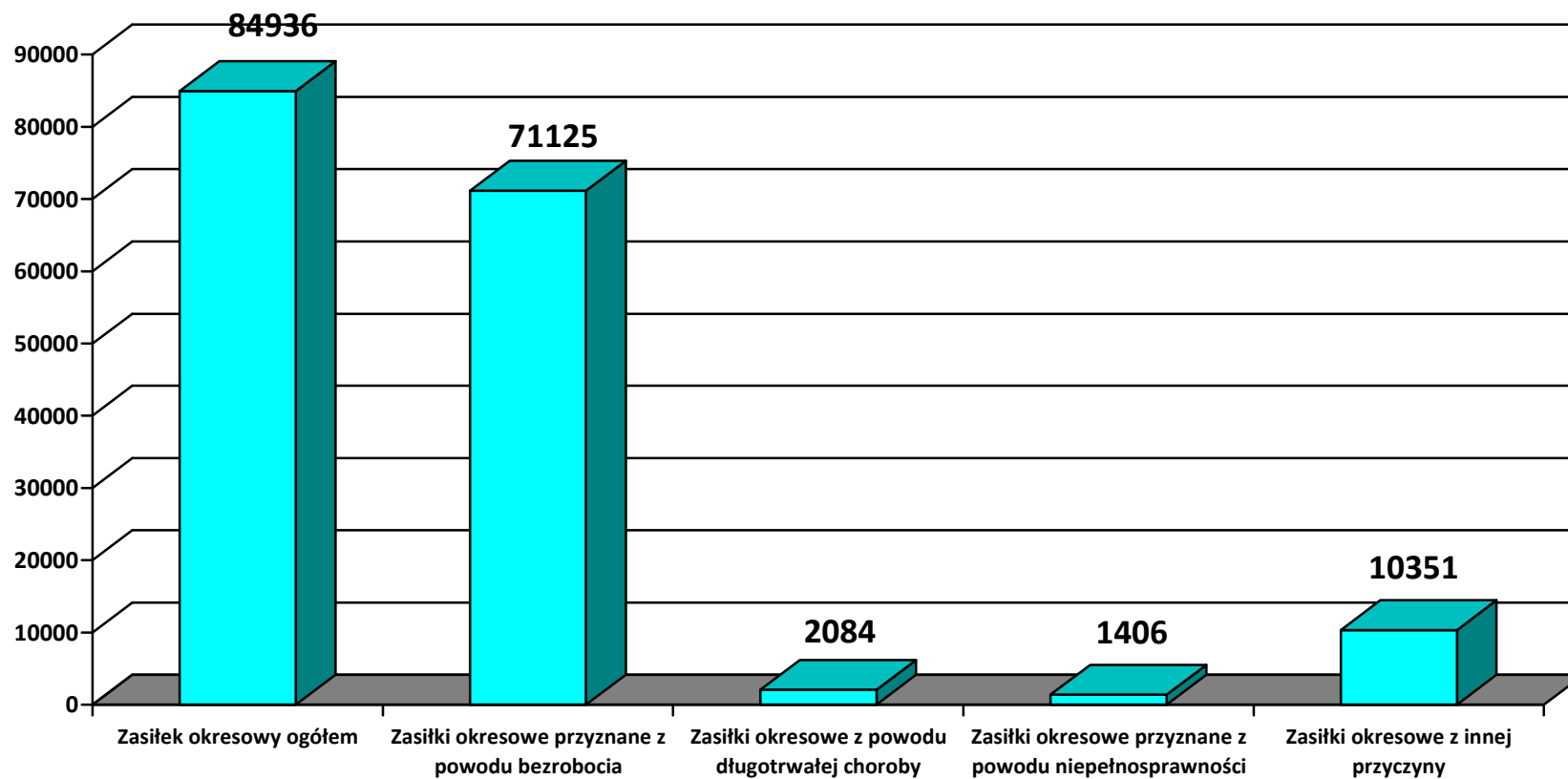
Kwota świadczeń udzielonych przez GOPS w 2012 roku w ramach zadań własnych:



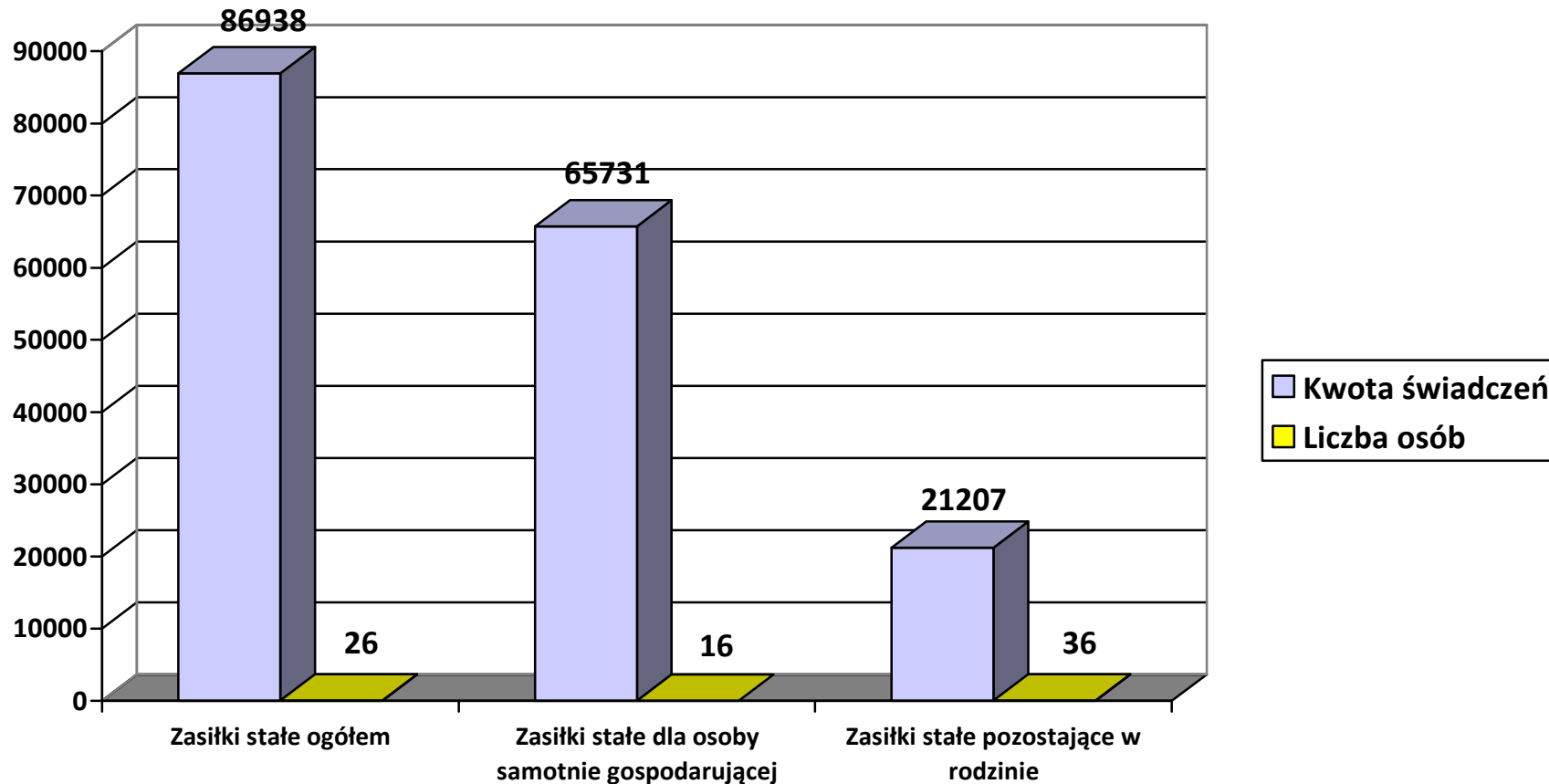
Liczba osób, którym przyznano decyzję świadczenie w ramach zadań własnych realizowanych przez GOPS w 2012r.



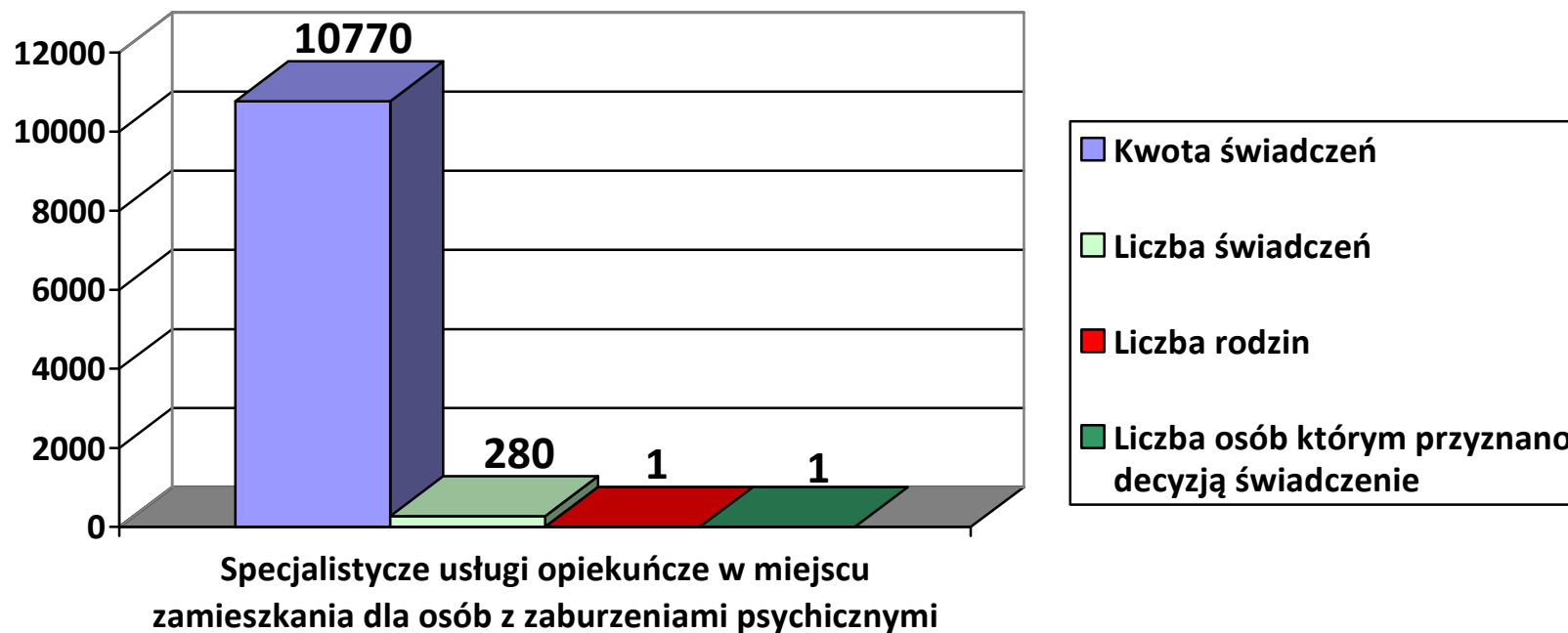
Kwota świadczeń udzielana przez GOPS w 2012 roku w ramach zadań własnych- zasiłki okresowe ze względu na powód przyznania pomocy:



Kwota oraz liczba osób udzielonej pomocy przez GOPS w 2012r. w ramach zadań własnych- zasiłki stałe.



Udzielone świadczenia realizowane przez GOPS w 2012r. w ramach zadań zleconych gminy.



4. FUNKCONOWANIE GMINNEGO OŚRODKA POMOCY SPOŁECZNEJ

Gminny Ośrodek Pomocy Społecznej w Morzeszczynie został powołany uchwałą nr X/37/90 Gminnej Rady Narodowej w Morzeszczynie w dniu 29 lutego 1990 roku oraz Zarządzeniem Naczelnika Gminy Morzeszczyn zarządzeniem Nr 1/90 z dnia 30 marca 1990 roku w sprawie powołania Gminnego Ośrodka Pomocy Społecznej w Morzeszczynie na podstawie rozporządzenia Rady Ministrów z dnia 13 kwietnia 1984 roku w sprawie określenia uprawnień, które zachowują terenowe organy administracji państwowej o właściwości ogólnej. GOPS jest jednostką organizacyjną Gminy Morzeszczyn i działa w oparciu o Regulamin Organizacyjny oraz Statut Ośrodka. Stan zatrudnienia na dzień 31 grudnia 2012 roku wynosił 6 osób (w tym 4 osoby pełen etat, 1 osoba ¼ etatu i 1 osoba 1/2 etatu).

Ośrodek realizuje zadania własne gminy i zlecone z zakresu administracji rządowej na podstawie ustawy o pomocy społecznej, zadania z zakresu administracji rządowej przejęte przez gminę w drodze porozumienia i inne zadania przekazane do realizacji przez organy gminy.

Ośrodek Pomocy Społecznej działa w oparciu o następujące ustawy :

- 1) ustawa z dnia 24 kwietnia 2003 r. o działalności pożytku publicznego i o wolontariacie (tj. Dz. U. z 2010r. Nr 234, poz. 1536 ze zm.)
- 2) ustawa dnia 13 czerwca 2003 r. o zatrudnieniu socjalnym (tj. Dz. U. z 2013r. poz.225 ze zm.)
- 3) ustawa z dnia 19 sierpnia 1994 r. o ochronie zdrowia psychicznego (tj. Dz. U. z 2011r. Nr 231, poz. 1375 ze zm.)
- 4) ustawa z dnia 12 marca i 2004 r. o pomocy społecznej (tj. Dz. U. z 2013r. poz. 182)
- 5) ustawa z dnia 20 kwietnia 2004 r. o promocji zatrudnienia i instytucji rynku pracy (tj. Dz. U. z 2008r. Nr 69, poz. 415)
- 6) ustawa z dnia 29 lipca 2005r. o przeciwdziałaniu przemocy w rodzinie (Dz. U. z 2005r. Nr180, poz. 1493 ze zm.)
- 7) ustawa z dnia 26 października 1982 r. o wychowaniu w trzeźwości i przeciwdziałaniu alkoholizmowi. (tj. Dz. U. z 2012r. poz. 1356 ze zm.)
- 8) ustawa z dnia 29 lipca 2005r. o przeciwdziałaniu narkomanii (Dz. U. Nr 1079, poz. 1485)
- 9) ustawa o wspieraniu rodziny i systemie pieczy zastępczej z dnia 9 czerwca 2011 roku, (tj. Dz. U. z 2011r. Nr 149, poz. 887)

10.Strategia Rozwiązywania Problemów Społecznych dla Gminy Morzeszczyn na lata 2006-2013.

11.Ustawa z dnia 8marca 1990r o samorządzie gminy(tj. Dz. U. z 2013r., poz.594 ze zm.)

12.Ustawa z dnia 7września 1991r. o systemie oświaty (tj. Dz. U. z 2004r .Nr256 , poz.2572 z póź. zm.)

Ośrodek Pomocy Społecznej realizuje Gminny Program Profilaktyki i Rozwiązywania Problemów Alkoholowych we współpracy z Komisją Rozwiązywania Problemów Alkoholowych oraz z osobami przygotowanymi zawodowo, które prowadzą świetlice terapeutyczne .

W 2010r. został **powołany Zespół Interdyscyplinarny ds. Przeciwdziałania Przemocy w Rodzinie**. Zadaniem Zespołu jest integrowanie i koordynowanie działań podmiotów oraz specjalistów w zakresie przeciwdziałania przemocy w rodzinie, w szczególności przez:

- 1) diagnozowanie problemu przemocy w rodzinie,
- 2) podejmowanie działań w środowisku zagrożonym przemocą w rodzinie mającym na celu przeciwdziałanie temu zjawisku
- 3) inicjowanie interwencji w środowisku dotkniętym przemocą w rodzinie,
- 4) rozpowszechnianie informacji o instytucjach, osobach i możliwościach udzielania pomocy w środowisku lokalnym,
- 5) inicjowanie działań w stosunku do osób stosujących przemoc w rodzinie.

Głównym celem programu jest przeciwdziałanie przemocy w rodzinie oraz zwiększenie dostępności i skuteczności pomocy.

5. Inne świadczenia realizowane przez gminę

5.1. Świadczenia rodzinne.

Od 1 lipca 2008r. system świadczeń rodzinnych i fundusz alimentacyjny przekazano do Urzędu Gminy w Morzeszczynie.

Wydatki poniesione na świadczenia rodzinne oraz fundusz alimentacyjny stan na 31.12.2012r.

Lp	Rodzaj świadczenia	Wartość w zł	Liczba świadczeń
1	Zasiłki rodzinne z dodatkami	855622	9315
2	Zasiłki pielęgnacyjne	289629	1893
3	Świadczenia pielęgnacyjne	445241	868
4	Jednorazowa zapomoga z tytułu urodzenia się dziecka	56000	56
5	Fundusz alimentacyjny	208543	603

5.2. Dodatki mieszkaniowe

LICZBA WYPŁACONYCH DODATKÓW MIESZKANIOWYCH

Wypłacone dodatki mieszkaniowe w latach 2010 – 2012.

Rok	Wypłacona kwota	Ilość rodzin
2010	36393	41
2011	50914	47
2012	58338	54

Z danych zawartych w powyższej tabeli wynika, że liczba osób korzystających z dodatków mieszkaniowych jak również kwota wypłaconych dodatków ma tendencję wzrostową.

Od **stycznia 2014** roku dla osób , którym wypłacany będzie dodatek mieszkaniowy będzie przysługiwał **zryczałtowany dodatek energetyczny** , który będzie zależny od składu osobowego rodziny

5.3. Pomoc materialna dla uczniów

Wypłacone stypendia dla uczniów szkół podstawowych, gimnazjum, szkół ponadgimnazjalnych w latach 2010- 2012.

Zestawienie wypłaconych stypendiów szkolnych oraz zasiłków szkolnych w roku 2010.

l.p	Wyszczególnienie	Liczba stypen.	kwota
1.	Szkoła podstawowa	174	33830,35
2.	gimnazjum	75	14895,00
3.	ponadgimnazjalne	60	11878,80

Łączna kwota wypłaconych stypendiów szkolnych w roku 2010 wynosi **60604,15 zł.** – liczba uczniów 309.

Zestawienie wypłaconych stypendiów szkolnych oraz zasiłków szkolnych w roku 2011.

l.p	Wyszczególnienie	Liczba stypen.	kwota
1.	Szkoła podstawowa	162	39424

2.	gimnazjum	75	18091
3.	ponadgimnazjalne	51	12424

Łączna kwota wypłaconych stypendiów szkolnych w roku 2011 wynosi **69939 zł.** – liczba uczniów – 288.

Zestawienie wypłaconych stypendiów szkolnych oraz zasiłków szkolnych w roku 2012.

l.p	Wyszczególnienie	Liczba stypen.	kwota
1.	Szkoła podstawowa	160	43137
2.	gimnazjum	78	20980
3.	ponadgimnazjalne	51	13569

Łączna kwota wypłaconych stypendiów szkolnych w roku 2012 wynosi **77686 zł.** – liczba uczniów 289.

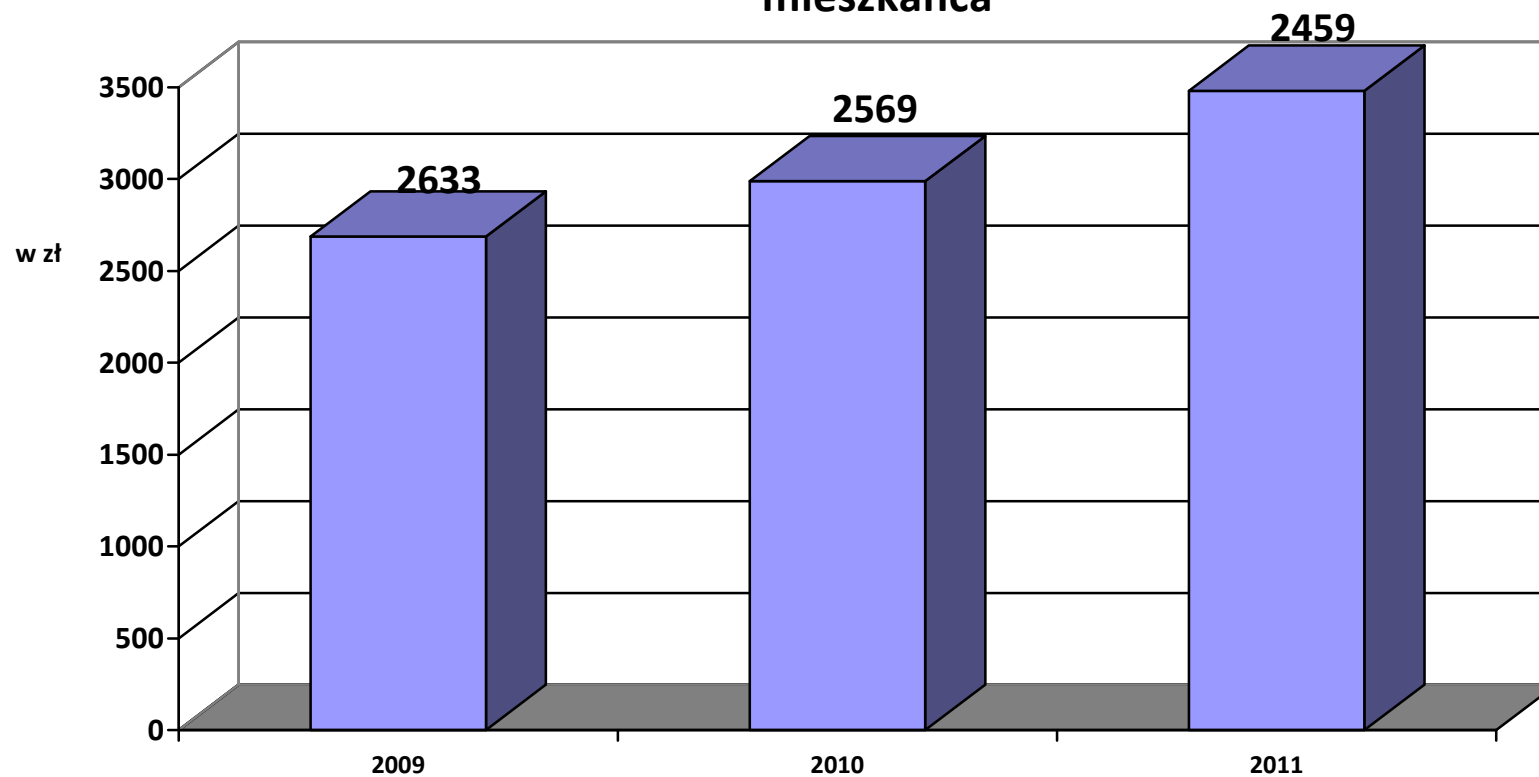
Z podsumowania wyżej wymienionych danych wynika tendencja malejąca liczby uczniów otrzymujących stypendia, natomiast kwota wypłaconych stypendiów rośnie.

6. ANALIZA PORÓWNAWCZA

Analizie porównawczej poddano statystyczne ujęcia elementów bezpośrednio mających wpływ na politykę społeczną (dochód budżetu, struktura bezrobocia, dochody własne, wydatki rodzajowe, przyrost naturalny itd.). Źródłem danych statystycznych był Główny Urząd Statystyczny. Wybrane dane statystyczne dotyczące Gminy Morzeszczyn na przełomie lat 2009, 2010 i 2011.

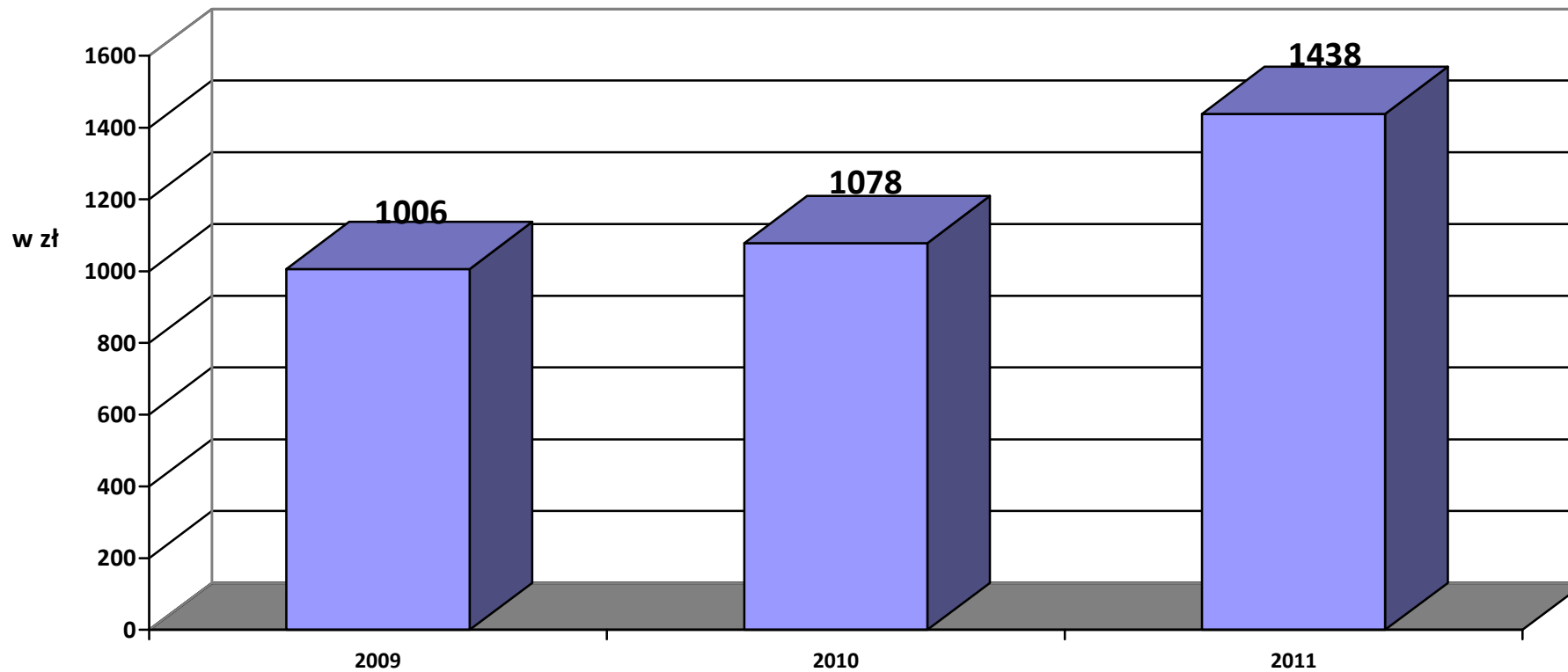
6.1 FINANSE PUBLICZNE⁶

Dochody budżetu gminy Morzeszczyn ogółem w złotych na 1 mieszkańca

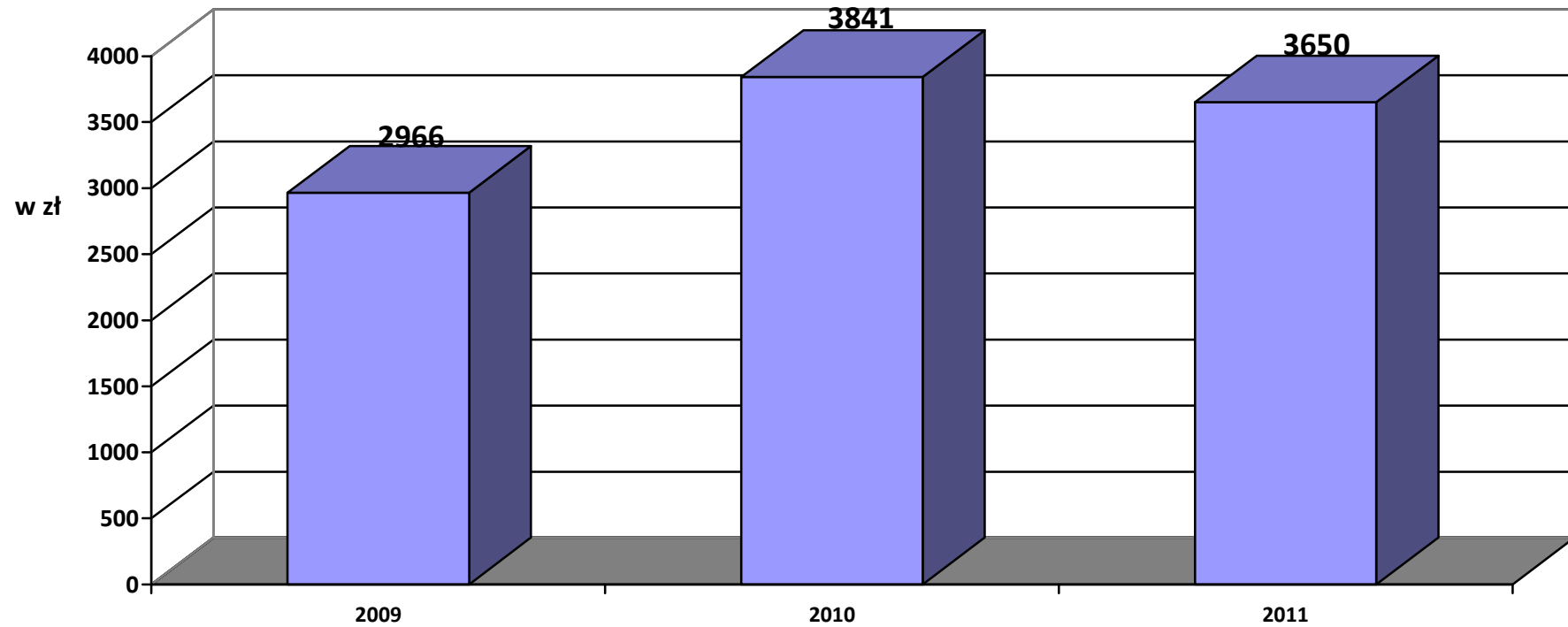


⁶ *Rocznik Statystyczny Województwa Pomorskiego 2011, 2010, 2009.*

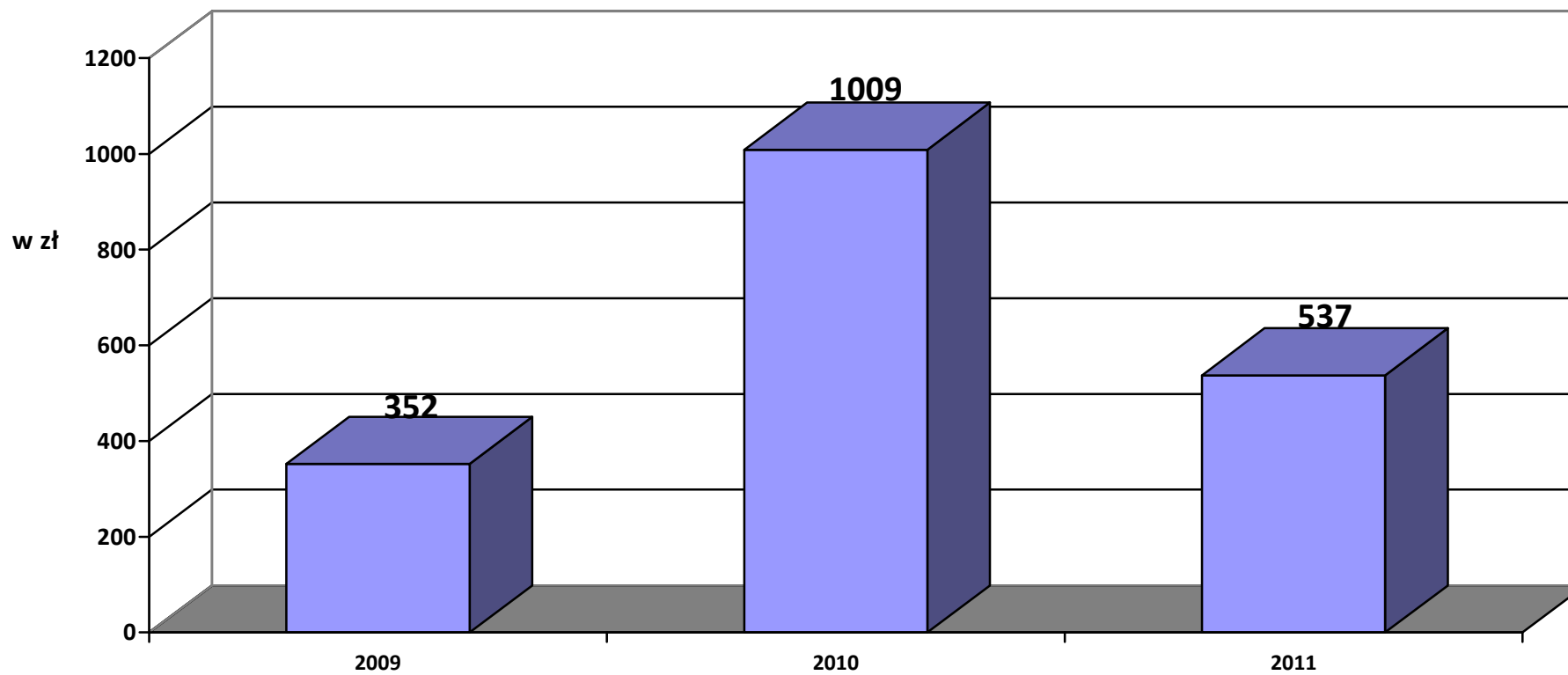
Dochody własne budżetu gminy Morzeszczyn ogółem w złotych na 1 mieszkańca



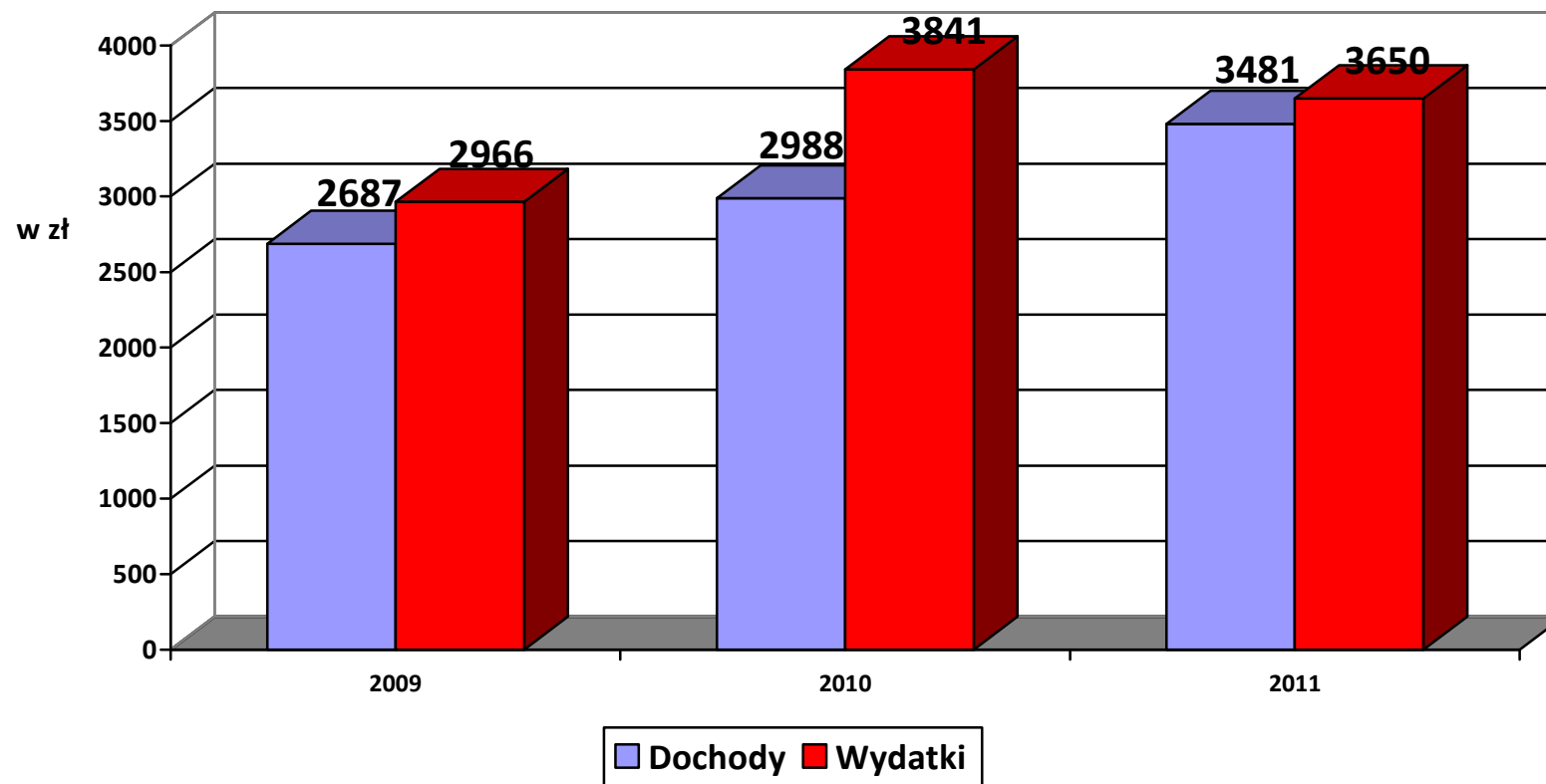
Wydatki budżetu gminy Morzeszczyn ogółem w złotych na 1 mieszkańca



Wydatki inwestycyjne budżetu gminy Morzeszczyn ogółem w złotych na 1 mieszkańca

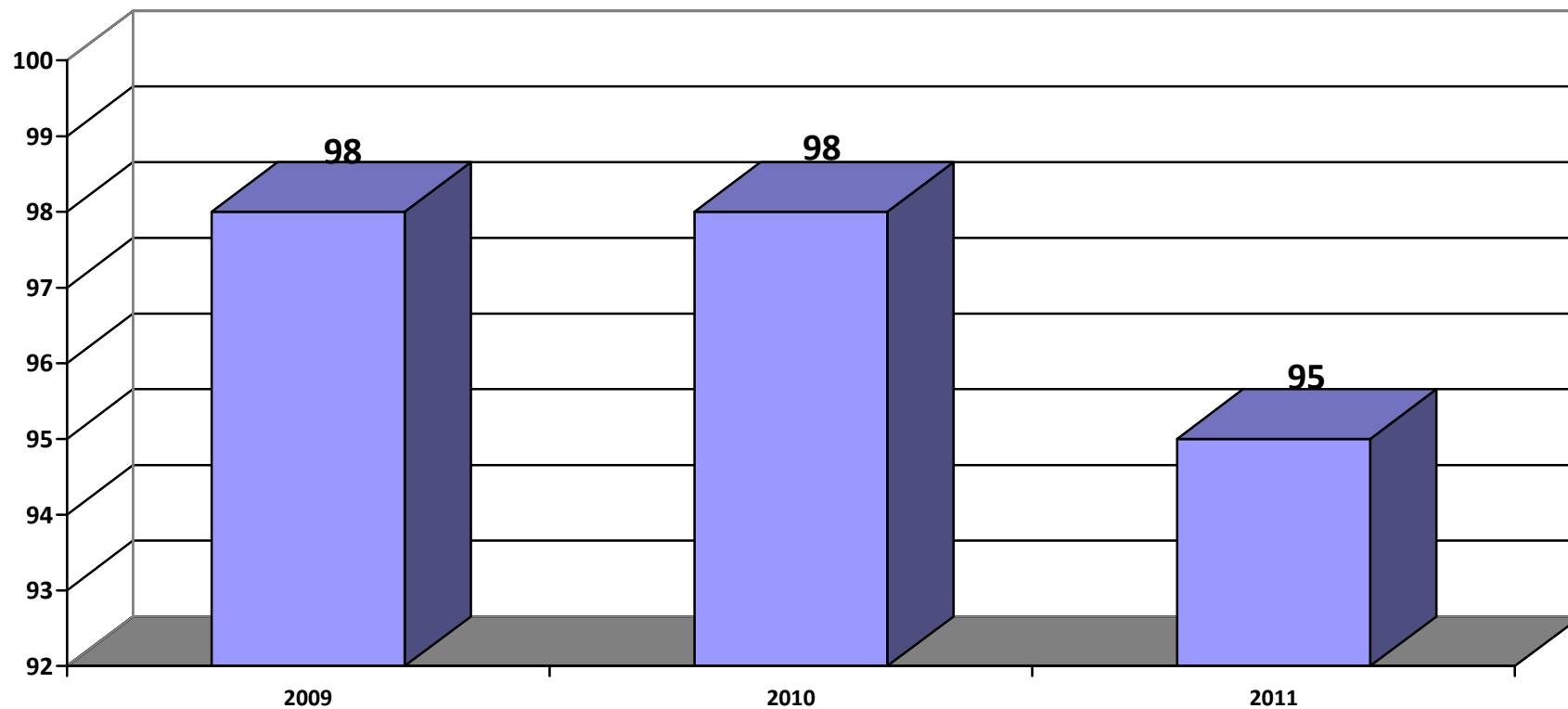


Dochody i wydatki budżetu gminy Morzeszczyn ogółem w złotych na 1 mieszkańca



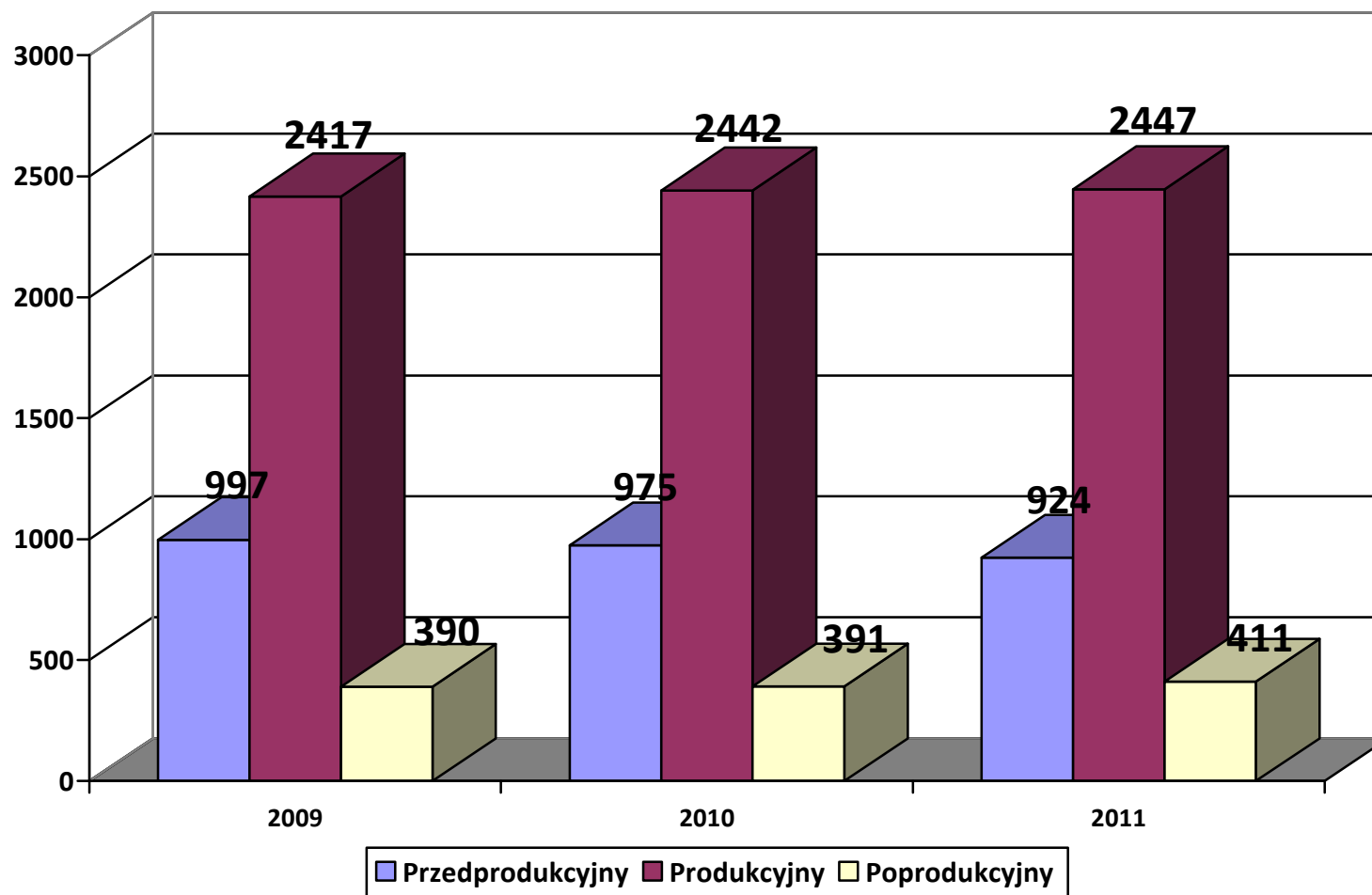
6.2 SPOŁECZNOŚĆ⁷

Liczba kobiet przypadająca na 100 mężczyzn

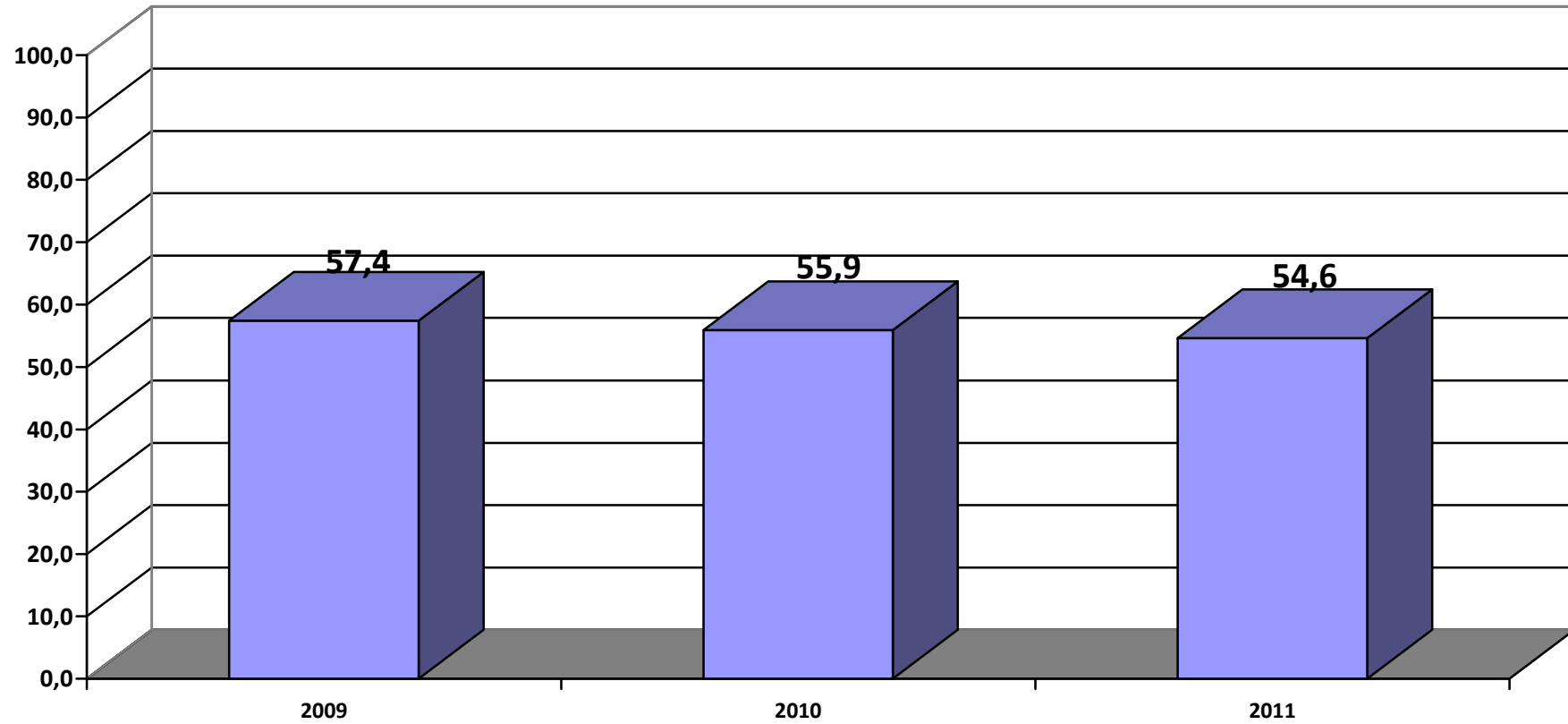


⁷ Rocznik Statystyczny Województwa Pomorskiego 2011, 2010, 2009 .

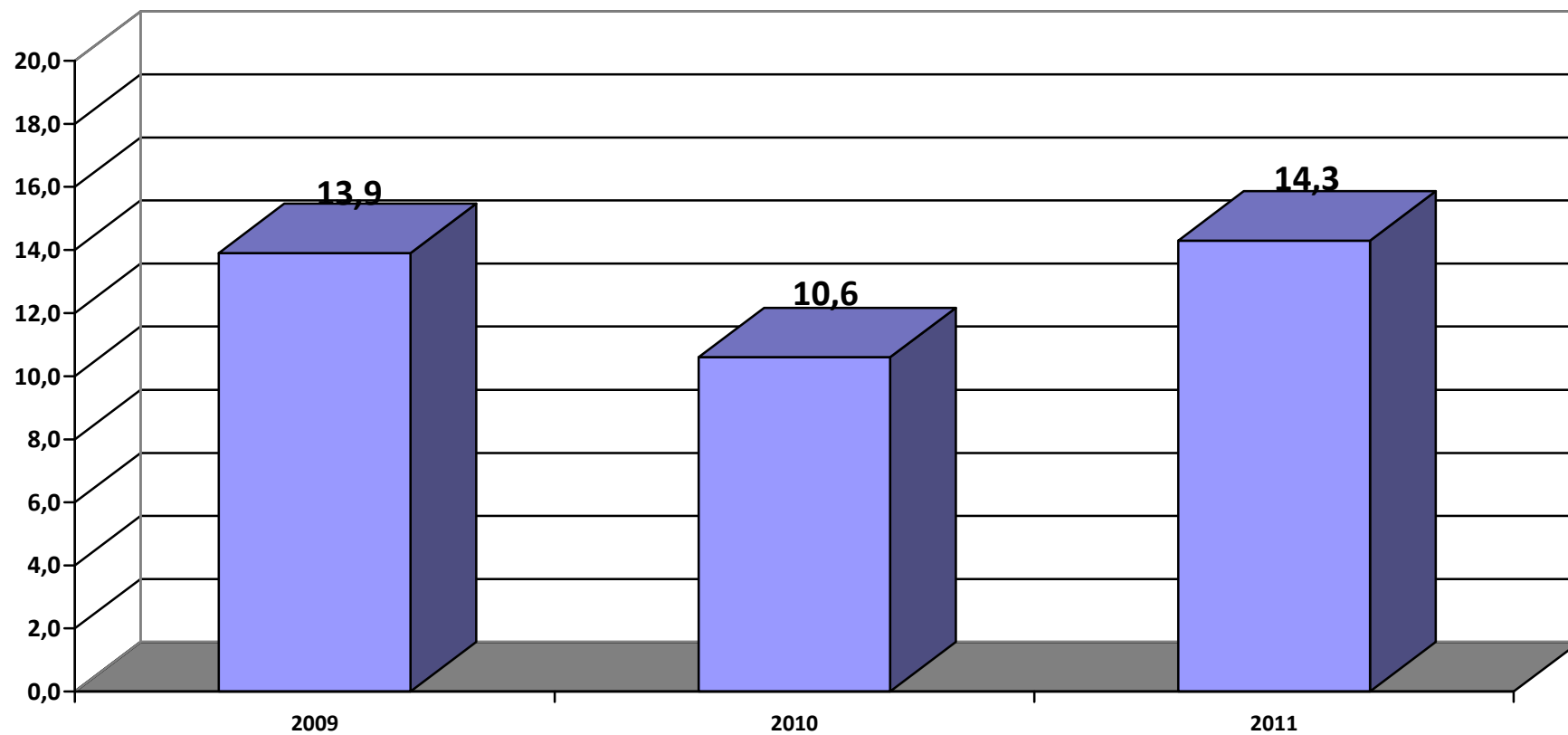
Struktura ludności wieku



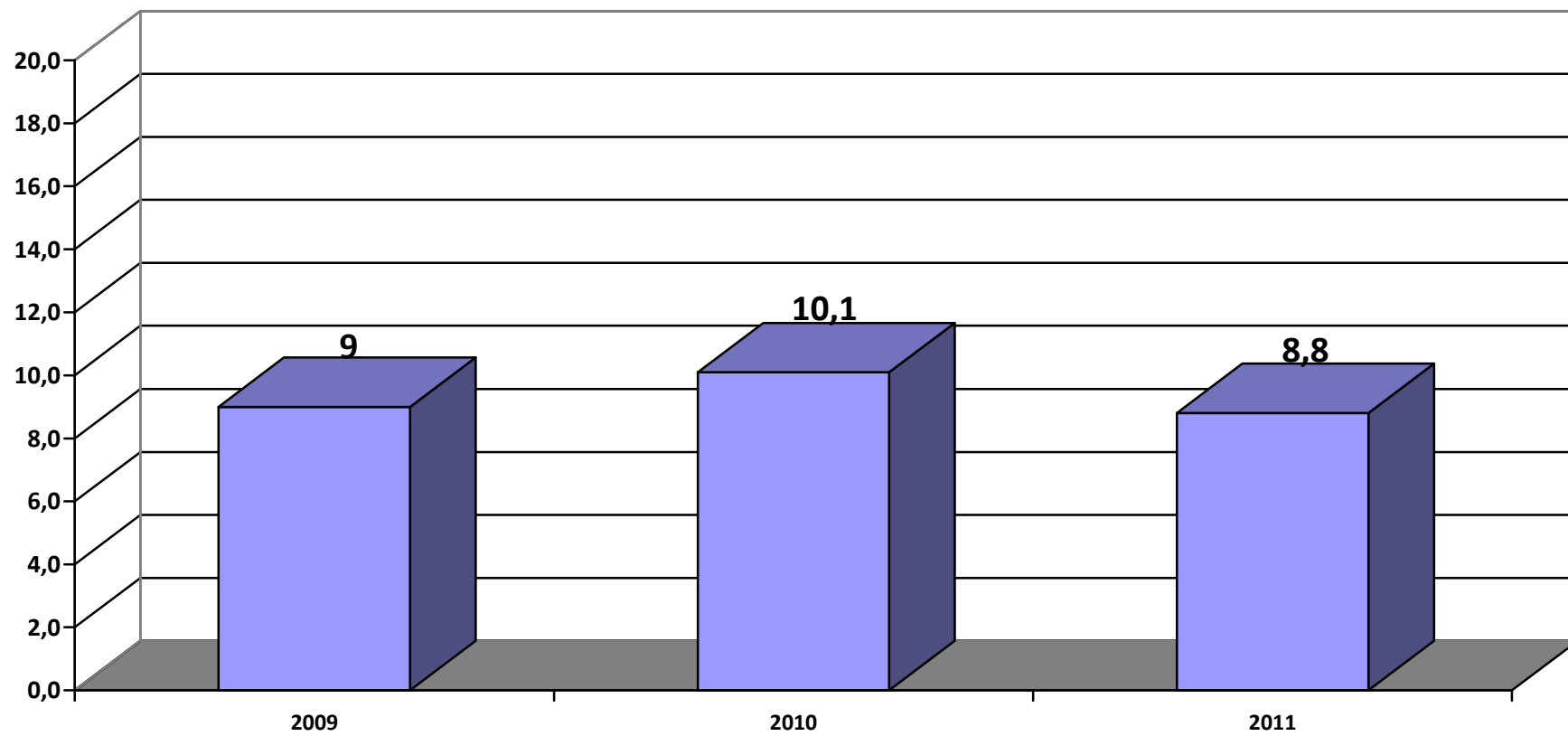
Liczba osób w wieku poprodukcyjnym przypadająca na 100 osób w wieku produkcyjnym



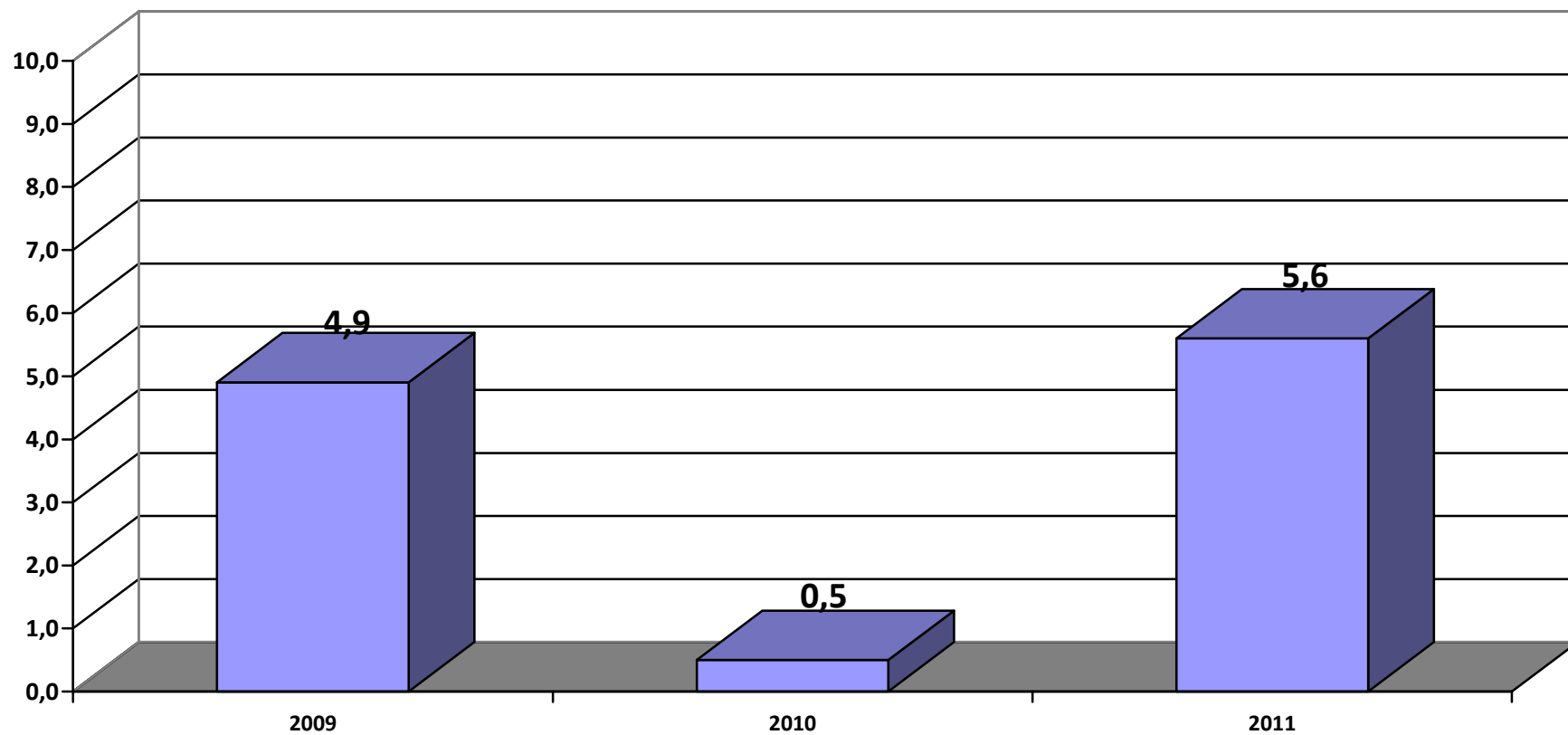
Urodzenia żywe w liczbach bezwzględnych na 1000 ludności



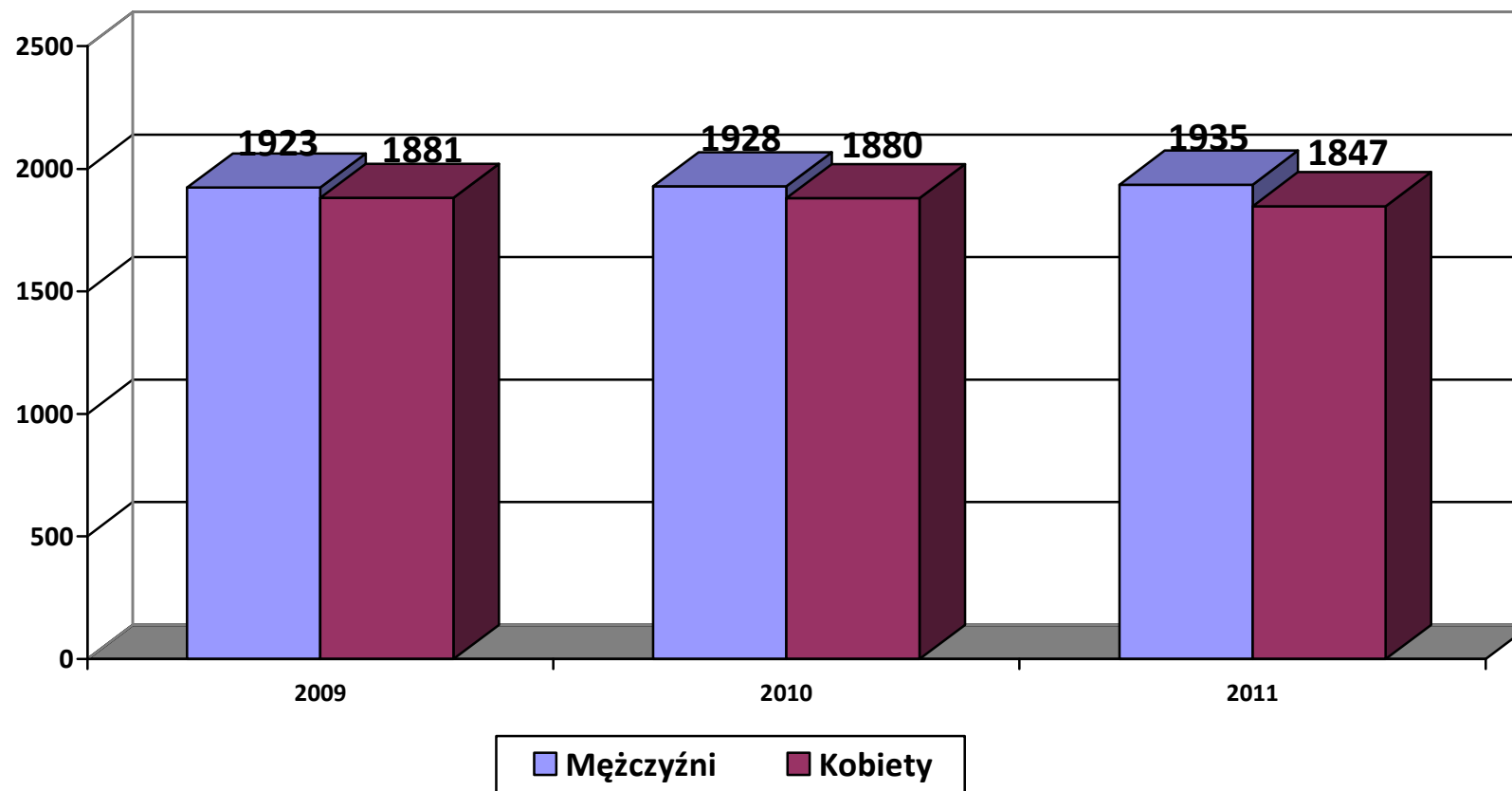
Zgony w licznach bezwzględnych na 1000 ludności



Przyrost naturalny w liczbach bezwzględnych na 1000 ludności



Struktura ludności wg płci



7. Uwarunkowania prawne

Istotnymi i znaczącymi dokumentami dla planowania rozwiązań problemów społecznych na szczeblu regionalnym są :

- Strategia Polityki Społecznej gminy Morzeszczyn na lata 2007- 2013,
- Narodowa Strategia Integracji Społecznej,
- Krajowy Plan Działań na Rzecz Integracji Społecznej,
- Strategia Rozwoju Społeczeństwa Obywatelskiego na lata 2007 – 2013,
- Strategia Rozwoju Edukacji na lata 2007 – 2013,
- Narodowa Strategia Rozwoju Kultury,
- Strategia Polityki Społecznej Województwa Pomorskiego,
- Strategia Rozwoju Województwa Pomorskiego,
- Strategia Rozwoju Powiatu Tczewskiego na lata 2007 – 2020
- Strategia Rozwiązywania Problemów Społecznych dla Gminy Morzeszczyn na lata 2006- 2013,
- Strategia Rozwoju Społeczno Gospodarczego dla Gminy Morzeszczyn na lata...

8. ANALIZA SWOT

Mocne strony gminy Morzeszczyn :

- zdobywania wykształcenia (zawodowego i wyższego) przez młodzież,
- dobrze układająca się współpraca pomiędzy instytucjami, zakładami pracy, samorządem,
- otwartość samorządu na współpracę z innymi samorządami, agendami rządowymi,
- dobra komunikacja w związku z wybudowaniem autostrady,
- otwarty rynek pracy w krajach Unii Europejskiej,
- możliwość pozyskania środków przystępując do projektów unijnych.

Słabe strony gminy Morzeszczyn :

- wysokie bezrobocie, powodujące zubożenie społeczeństwa i występowanie patologii,
- charakter gminy typowo rolniczy, pozbawiony walorów turystycznych i bazy,
- mała liczba organizacji pozarządowych, stowarzyszeń działających na rzecz ludzi dotkniętych ubóstwem, niepełnosprawnością,
- brak Dziennego Domu Pomocy Społecznej dla osób niepełnosprawnych,

- niskie kwalifikacje zawodowe osób w wieku produkcyjnym,
- brak mieszkań socjalnych,
- słabo rozwijający się przemysł lokalny,
- słabo działająca komunikacja na terenie gminy a w niektórych miejscowościach jej brak,
- brak miejsc w publicznym przedszkolu dla dzieci w wieku do 5 lat,
- brak żłobka na terenie gminy,
- brak Posterunku Policji,
- mała liczba zakładów pracy na obszarze gminy,
- bariery architektoniczne w obiektach użyteczności publicznej dla osób niepełnosprawnych

Mocne i słabe strony gminy Morzeszczyn w poszczególnych obszarach przedstawiają się następująco :

Mocne strony	Słabe strony
<p>1. Pomoc społeczna :</p> <ul style="list-style-type: none"> ➤ prawidłowe zaplecze w postaci ośrodka pomocy społecznej – kadra zgodna z wytycznymi ustawy o pomocy społecznej, ➤ duże zaangażowanie w pracę pracowników socjalnych pomocy społecznej, ➤ możliwość szkoleń bezpłatnych dla osób zajmujących się pomocą społeczną, ➤ znajomość lokalnych potrzeb w zakresie pomocy społecznej, ➤ dobra współpraca i zrozumienie ze strony władz gminy, Działalność charytatywna Kościoła , ➤ funkcjonowanie Zespołu Interdyscyplinarnego ds. 	<p>1. Pomoc społeczna :</p> <ul style="list-style-type: none"> ➤ na terenie gminy jest brak Dziennego Ośrodka Wsparcia, ➤ brak mieszkań socjalnych, ➤ wzrost patologii społecznej w postaci alkoholizmu, ➤ pogłębiający się alkoholizm wśród kobiet, ➤ brak psychologa w GOPS, ➤ niedostateczna ilość organizacji pozarządowych, ➤ brak lokali mieszkalnych dla wychowanków opuszczających placówki opiekuńczo wychowawcze, ➤ brak żłobka na terenie gminy, ➤ brak placówek profilaktycznych na terenie gminy, ➤ starzenie się społeczeństwa,

<p>Przeciwdziałania Przemocy w Rodzinie,</p> <ul style="list-style-type: none"> ➤ Działania asystenta rodziny, ➤ prawidłowa współpraca z PCPR, PUP, Zespołem ds. Orzekania o Niepełnosprawności, ➤ Wzrastająca świadomość potrzeb społecznych 	
<p>2. Edukacja :</p> <ul style="list-style-type: none"> ➤ Wystarczająca ilość szkół na terenie gminy, ➤ dostateczna baza sportowa dla szkół, ➤ wystarczająca liczba programów pozalekcyjnych, ➤ Dobre zaplecze w szkole podstawowej w Nowej Cerkwi, ➤ Odpowiednia liczebność w oddziałach, ➤ Monitoring szkół, ➤ Dobra współpraca z policją odnośnie bezpieczeństwa w szkole, i poza nią, ➤ Zatrudnienie psychologa, ➤ Wysokie kwalifikacje nauczycieli pedagogiczne , wielokierunkowe, ➤ Prowadzenie dużej liczby zajęć logopedycznych, ➤ Projekt rozwoju zaplecza w Oddz. Przedszkolnym w Rzeżęcinie 	<p>2. Edukacja :</p> <ul style="list-style-type: none"> ➤ Połączenie szkoły podstawowej z gimnazjum, ➤ Zatrudnienie psychologa na niepełnym etacie, ➤ Słabe zaplecze techniczne w Oddziale Przedszkolnym w Rzeżęcinie, ➤ Ograniczona oferta zajęć pozaszkolnych, ➤ Niska świadomość wielu rodziców i niewydolność wychowawcza, ➤ Brak środków na zajęcia pozalekcyjne, ➤ Niechęć młodzieży do korzystania w zajęciach pozalekcyjnych prowadzonych przez GOK, ➤ Słaba edukacja rodziców, ➤ Brak dojazdu na zajęcia pozalekcyjne,
<p>3. Bezrobocie :</p> <ul style="list-style-type: none"> ➤ Duża liczba młodych osób zdolnych do podjęcia pracy i przekwalifikowania, ➤ Funkcjonowanie platformy SEPI, ➤ Szeroki zakres szkoleń realizowanych 	<p>3. Bezrobocie :</p> <ul style="list-style-type: none"> ➤ Niskie wykształcenie osób bezrobotnych, ➤ Mała mobilność osób długotrwale bezrobotnych, ➤ Mała ilość zakładów pracy na terenie

<p>przez PUP,</p> <ul style="list-style-type: none"> ➤ Zakład Pracy Chronionej na terenie gminy, ➤ Bezpłatny dostęp do Internetu, ➤ Otwartość na problemy społeczne, ➤ Dobra współpraca między GOPS a PUP, 	<p>gminy,</p> <ul style="list-style-type: none"> ➤ Brak ofert pracy szczególnie dla kobiet, ➤ Migracja zarobkowa ludzi młodych i wykształconych, ➤ Zła komunikacja związana z dojazdem do pracy, wysokie koszty dojazdu ➤ ograniczenie funduszy ze środków unijnych, ➤ Bezrobocie dziedziczne z tendencją malejącą
<p>4. Ochrona zdrowia</p> <ul style="list-style-type: none"> ➤ Poprawna dostępność do lekarza pierwszego kontaktu ➤ Pierwsza pomoc dla osób z uzależnieniem ➤ Punkt apteczny ➤ Winda dla osób niepełnosprawnych ruchowo ➤ Działania Komisji Rozwiązywania Problemów Alkoholowych ➤ Realizacja programów profilaktycznych ➤ Punkt pobrań laboratorium analitycznego ➤ Elektroniczny obieg dokumentacji medycznej, ➤ Pozytywne relacje z pacjentami 	<p>4. Ochrona zdrowia</p> <ul style="list-style-type: none"> ➤ Słaba dostępność do lekarzy specjalistów ➤ Niewystarczająca pomoc psychologiczna w szkole ➤ Brak psychiatry w NZOZ „Pelmed” ➤ Mała ilość programów profilaktycznych na terenie gminy ➤ Słabe wyposażenie w podstawowy sprzęt medyczny ➤ Niewystarczająca obsada personelu medycznego –lekarzy ➤ Brak poradni rehabilitacyjnej ➤ Odległość od szpitali specjalistycznych, ➤ Utrudniony dostęp do pacjentów nie posiadających własnego transportu do przychodni, ➤ Zbyt mała powierzchnia, która blokuje rozszerzenie usług, ➤ Brak świadomości oraz nawyku

	profilaktyki zdrowotnej,
<p>5. Finanse</p> <ul style="list-style-type: none"> ➤ Przedsiębiorcy dobrymi płatnikami podatków ➤ Prawidłowa realizacja polityki społecznej dzięki zapewnieniu środków z budżetu państwa ➤ Pozyskano środki na realizację inwestycji wodno- kanalizacyjnych 	<p>5. Finanse</p> <ul style="list-style-type: none"> ➤ Mała liczba przedsiębiorstw ➤ Słaba ściągalność należności nie podatkowych od osób fizycznych, ➤ Niski udział dochodów własnych gminy w budżecie ➤ Duża zależność budżetu od subwencji i dotacji ➤ Ograniczone środków własnych w celu realizacji dużych projektów unijnych ➤ Rolniczy charakter gminy

Szanse:

- Pozyskiwanie funduszy z Unii Europejskiej poprzez udział w różnych programach.
- Korzystanie z doświadczeń innych instytucji, organizacji w zakresie rozwiązywania problemów społecznych.
- Wybudowanie autostrady A-1.
- Prospołeczna polityka państwa.
- Wzrost gospodarczy w skali makro.
- Korzystne położenie gminy w stosunku do głównych szlaków komunikacyjnych.
- Wzrost świadomości społecznej.
- Możliwość podjęcia pracy w zakładzie pracy chronionej przez osoby niepełnosprawne.
- Poprawa kwalifikacji zawodowych osób bezrobotnych poprzez kursy.
- Wspomaganie zatrudnienia przez PUP.
- Wykorzystanie potencjału ludzkiego- bezrobotni.
- Identyfikacja władz lokalnych z problemami ludności.

- Współpraca z partnerami lokalnymi, regionalnymi.
- Postęp technologiczny- szansa dla młodych.
- Rozwój drobnej przedsiębiorczości i usług na terenie gminy,
- Istnienie magistrali kolejowej,
- Wsparcie – fundatorzy ,sponsorzy,
- Wymiana doświadczeń z instytucjami z innych państw,

Zagrożenia:

- Niechęć pracodawców zatrudniania pracowników dojeżdżających do pracy z odległych terenów, a w szczególności ze wsi.
- Zbyt mała liczba kursów, szkoleń organizowanych przez Urząd Pracy umożliwiających podnoszenie kwalifikacji zawodowych bezrobotnym .
- Występowanie szarej strefy na rynku pracy.
- Trudności formalne i prawne w pozyskiwaniu środków z Unii Europejskiej.
- Mała ilość ofert pracy na rynku pracy poza gminą.
- Mała aktywność osób bezrobotnych.
- Pogarszająca się sytuacja dochodowa społeczeństwa.
- Wysoki wskaźnik bezrobocia w gminie.
- Brak dostatecznych środków finansowych na realizację zadań w obszarze pomocy społecznej, rynku pracy, ochrony zdrowia.
- Brak perspektyw dla młodzieży.
- Wzrost patologii zachowań młodzieży i zagrożenia demoralizacją.
- Nieadekwatna polityka państwa do potrzeb rodziny.
- Niekorzystna struktura wykształcenia osób bezrobotnych.
- Obawa przed zatrudnianiem osób niepełnosprawnych.
- Pogłębiające się rozwarstwianie ekonomicznej społeczności gminy.
- Zróżnicowanie zamożności ludzi.
- Nowe przepisy emerytalne, mogące ograniczyć miejsca pracy dla ludzi młodych.
- Mała ilość inwestycji tworzących nowe miejsca pracy,
- Zanikające więzi międzyludzkie,
- Patologia rodzin,

- Zbyt małe fundusze na profilaktykę ,
- Brak środków na działania i zatrudnienie specjalistów,
- Rosnąca liczba osób niepełnosprawnych.

9. MISJA

POMOC SPOŁECZNA W GMINIE MORZESZCZYN TO:

„Wspólne działanie osób, instytucji i organizacji w celu podniesienia jakości życia społeczności lokalnej gminy Morzeszczyn oraz przeciwdziałanie marginalizacji i wykluczeniu społecznemu, we wzajemnym szacunku i współpracy z lokalną władzą, pracownikami, klientami oraz pozostałymi partnerami. Ośrodek Pomocy Społecznej w Morzeszczynie zapewnia profesjonalne i skuteczne zadania wynikające ze statutu.”

10.OBSZARY DZIAŁANIA:

Polityka społeczna gminy Morzeszczyn opiera się na następujących obszarach:

- Edukacja,
- Finanse,
- Bezrobocie,
- Pomoc Społeczna,
- Ochrona zdrowia.

10.1 EDUKACJA

Priorytety

I. Tworzenie warunków do rozwoju dostępności do nauki i rozwoju młodych mieszkańców gminy poprzez:

- rozwój ofert kształcenia na poziomie średnim i wyższym,
- zajęcia pozalekcyjne,
- poprawa bazy lokalowej szkół,
- pomoc młodzieży w wyborze kierunku kształcenia i zawodu.

Realizatorzy:

1. Urząd Gminy
2. Zespół Szkół w Morzeszczynie
3. Publiczna Szkoła Podstawowa im. M. Konopnickiej w Nowej Cerkwi
4. Gminna Biblioteka w Morzeszczynie

II. Działania na rzecz wzrostu świadomości społecznej poprzez:

- warsztaty dla rodziców,
- upublicznianie informacji problematyki społecznej.

Realizatorzy:

1. Zespół Szkół w Morzeszczynie
2. Publiczna Szkoła Podstawowa im. M. Konopnickiej w Nowej Cerkwi
3. Gminna Komisja Rozwiązywania Problemów Alkoholowych
4. Gminny Zespół Interdyscyplinarny w Morzeszczynie
5. Komisariat Policji w Gniewie

III. Stwarzanie warunków dla dalszego kształcenia się kadry pomocy społecznej oraz oświaty poprzez:

- finansowanie szkoleń
- łatwość dostępu do informacji z zakresu pomocy społecznej,
- system motywacji finansowej.
- szkolenia dla osób zajmujących się profilaktyką na terenie gminy,

Realizatorzy:

1. Gminny Ośrodek Pomocy Społecznej w Morzeszczynie
2. Urząd Gminy w Morzeszczynie

Cel główny

I. Działania na rzecz rozwijania świadomości zagrożeń poprzez:

- warsztaty dla rodziców,
- szkolenia dla osób zajmujących się profilaktyką- nauczyciele, urzędnicy,
- monitoring i edukacja dotycząca zakresu ochrony zdrowia,
- realizacja programów profilaktycznych w szkołach- profilaktyka wśród młodzieży

Realizatorzy:

1. Niepubliczny Zakład Opieki Zdrowotnej w Morzeszczynie
2. Zespół Szkół w Morzeszczynie
3. Publiczna Szkoła Podstawowa im. M. Konopnickiej w Nowej Cerkwi

II. Podjęcie działań w kierunku podwyższania świadomości rządzących w zakresie problematyki społecznej poprzez:

- szkolenia dla organów ustawowych samorządu gminy Morzeszczyn,
- edukacja nauczycieli i wychowawców,
- monitoring i wizytacja środowisk zagrożonych przez władze gminy.

Realizatorzy:

1. Urząd Gminy w Morzeszczynie
2. Gminny Ośrodek Pomocy Społecznej w Morzeszczynie

III. Wzmacnianie struktury oświaty w gminie poprzez:

- większy udział psychologów w życiu szkół,
- prowadzenie zajęć poza lekcyjnych,

- wzmocnianie struktur tworzących bezpieczne szkoły,

Realizatorzy:

1. Zespół Szkół w Morzeszczynie
2. Publiczna Szkoła Podstawowa im. M. Konopnickiej w Nowej Cerkwi
3. Komisariat Policji w Gniewie

IV. Modernizacja placówek oświatowych:

- doposażenie szkół w pomoce dydaktyczne,
- modernizacja placówek oświatowych poprzez likwidację barier.

Realizatorzy:

1. Urząd Gminy w Morzeszczynie

V. Wyrównywanie szans rozwoju młodzieży i mieszkańców:

- wspieranie szkół na terenach wiejskich,
- unowocześnianie bazy edukacyjnej,
- prowadzenie działalności kulturalnej, integracyjnej w celu aktywizacji społeczności lokalnej.

Realizatorzy:

1. Urząd Gminy w Morzeszczynie
2. Gminny Ośrodek Kultury w Morzeszczynie
3. Gminna Biblioteka w Morzeszczynie

10.2 FINANSE

Priorytety

I. Współpraca z podmiotami pomocy społecznej w celu realizacji projektów społecznie- użytecznych poprzez:

- edukację w zakresie zarządzania finansami,

II. Wspieranie przedsięwzięć kulturalnych o zasięgu gminnym:

- sporządzanie planów rocznych o imprezach masowych,
- sponsorowanie imprez przez gminę,

Realizatorzy:

1. Gminny Ośrodek Kultury w Morzeszczynie
2. Gminna Biblioteka w Morzeszczynie

III. Wykorzystywanie środków unijnych w celu sfinansowania projektów związanych z rozwiązywaniem problemów społecznych:

- promowanie projektu.

Realizatorzy:

1. Urząd Gminy w Morzeszczynie
2. Gminna Biblioteka w Morzeszczynie
3. Gminny Ośrodek Kultury w Morzeszczynie

Cel główny:

I. Wsparcie finansowe rodzin:

- wielodzietnych,
- niepełnych,
- ubogich.

Realizatorzy:

1. Gminny Ośrodek Pomocy Społecznej w Morzeszczynie

II. Finansowanie działań na rzecz wsparcia dzieci w szkole:

- objęcie dożywianiem dzieci z rodzin ubogich,
- współpraca ze szkołami odnośnie w/w kwestii.

Realizatorzy:

1. Gminny Ośrodek Pomocy Społecznej w Morzeszczynie

10.3 BEZROBOCIE

Priorytety

I. Wzrost aktywności zawodowej osób bezrobotnych poprzez:

- poprawa umiejętności poruszania się po rynku pracy osób bezrobotnych,
- zwiększenie szans na zatrudnienie osób młodych,
- dostosowanie szkoleń i kursów do potrzeb rynku pracy oraz możliwości bezrobotnych.

Realizatorzy:

1. Powiatowy Urząd Pracy w Tczewie
2. Gminny Ośrodek Pomocy Społecznej w Morzeszczynie

II. Realizacja programów na rzecz aktywizacji zawodowej osób młodych poprzez:

- organizowanie staży dla absolwentów szkół,
- wspieranie samo zatrudnienia,
- współpraca ze szkołami w zakresie zapotrzebowania na wybrane zawody.

Realizatorzy:

1. Powiatowy Urząd Pracy w Tczewie
2. Gminny Ośrodek Pomocy Społecznej w Morzeszczynie
3. Zespół Szkół w Morzeszczynie

II. Poprawa sytuacji zawodowej osób długotrwale bezrobotnych poprzez:

- podjęcie szkoleń i kursów kwalifikacyjnych,
- indywidualne plany pracy z bezrobotnym.

Realizatorzy:

1. Powiatowy Urząd Pracy w Tczewie
2. Gminny Ośrodek Pomocy Społecznej w Morzeszczynie

III. Pomoc w zatrudnieniu osób niepełnosprawnych poprzez:

- szkolenia,
- poradnictwo,
- wsparcie finansowe dla osób rozpoczynających działalność.

Realizatorzy:

1. Powiatowy Urząd Pracy w Tczewie
2. Gminny Ośrodek Pomocy Społecznej w Morzeszczynie

10.5 POMOC SPOŁECZNA

Priorytety

I. Poprawa sytuacji materialno- bytowej osób niepełnosprawnych poprzez:

- dofinansowanie turnusów rehabilitacyjnych,
- dofinansowanie do likwidacji barier architektonicznych,
- budowa mieszkań socjalnych,
- dofinansowanie do sprzętu, przedmiotów ortopedycznych.

Realizatorzy:

1. Powiatowe Centrum Pomocy Rodzinie w Tczewie
2. Urząd Gminy w Morzeszczynie
3. Gminny Ośrodek Pomocy Społecznej w Morzeszczynie

II. Pomoc rodzinie i dziecku poprzez:

- edukację na temat roli rodziców w wychowaniu dzieci,
- świadczenie specjalistycznych usług opiekuńczych,
- udzielanie pomocy finansowej,
- zbiórka odzieży i sprzętu gospodarstwa domowego,
- programy osłonowe- dodatki mieszkaniowe,
- organizowanie grup wsparcia dla rodziców.

Realizatorzy:

1. Zespół Szkół w Morzeszczynie
2. Gminny Ośrodek Pomocy Społecznej w Morzeszczynie
3. Urząd Gminy w Morzeszczynie
4. Biblioteka

III. Rozszerzanie form pomocy psychologicznej, socjalnej i prawnej dla osób uzależnionych, ofiar przemocy poprzez:

- system współpracy pomiędzy instytucjami działającymi na rzecz w/w rodzin
- zatrudnienie psychologa w ośrodku.

Realizatorzy:

1. Gminna Komisja Rozwiązywania Problemów Alkoholowych w Morzeszczynie
2. Zespół Interdyscyplinarny w Morzeszczynie

IV. Zapewnienie usług opiekuńczych osobom starszym poprzez:

- pomoc sąsiedzka,
- usługi opiekuńcze
- powołanie Klubów Seniora,
- wolontariat.

Realizatorzy:

1. Powiatowy Urząd Pracy w Tczewie
2. Gminny Ośrodek Pomocy Społecznej w Morzeszczynie
3. Gminny Ośrodek Kultury w Morzeszczynie

V. Przeciwdziałanie patologiom poprzez:

- zapewnianie pomocy osobom opuszczającym zakład karny w powrocie do życia rodzinnego,
- wsparcie i terapia dla osób dotkniętych przemocą
- funkcjonowanie Zespołu Interdyscyplinarnego na terenie gminy,
- prowadzenie procedury „Niebieskie Karty”,
- wspieranie rodzin i uzależnionych w wychodzeniu z problemu,
- organizowanie aktywnego spędzania czasu wolnego przez dzieci i młodzież,
- prowadzenie świetlicy socjoterapeutycznej dla dzieci.

Realizatorzy:

1. Gminny Ośrodek Pomocy Społecznej w Morzeszczynie
2. Zespół Interdyscyplinarny w Morzeszczynie
3. Gminna Komisja Rozwiązywania Problemów Alkoholowych w Morzeszczynie
4. Powiatowe Centrum Pomocy Rodzinie w Tczewie
5. Komisariat Policji w Gniewie

10.5 OCHRONA ZDROWIA

Priorytety

I. Zapewnienie dostępności do świadczeń medycznych na terenie gminy poprzez:

- sprawny system medyczny,
- zwiększenie liczby usług specjalistycznych,
- skrócenie okresu oczekiwania na świadczenia w podmiotach leczniczych.

Realizatorzy:

1. Niepubliczny Zakład Opieki Zdrowotnej w Morzeszczynie
2. Gminny Ośrodek Pomocy Społecznej w Morzeszczynie

II. Poprawa stanu zdrowia i życia mieszkańców gminy poprzez:

- realizację programów profilaktycznych w zakresie rozwiązywania problemów alkoholowych i przeciwdziałania narkomanii,

- działania edukacyjne i opiekuńcze (organizowanie wypoczynku),
- promowanie zdrowego stylu życia,
- promowanie wiedzy na temat zdrowia psychicznego i zapobieganie zaburzeniom.

Realizatorzy:

1. Niepubliczny Zakład Opieki Zdrowotnej w Morzeszczynie
2. Gminna Komisja Rozwiązywania Problemów Alkoholowych w Morzeszczynie
3. Urząd Gminy w Morzeszczynie
4. Gminny Ośrodek Pomocy Społecznej w Morzeszczynie

Źródła finansowania:

1. Środki własne samorządu gminy,
2. Środki z budżetu państwa,
3. Środki z funduszy krajowych PFRON
4. Środki strukturalne Unii Europejskiej,
5. Darowizny.

11. MONITORING I EWALUACJA

Osoby odpowiedzialne:

1. Kierownik GOPS- przedkładanie raportów z przebiegu realizacji celów i działań po zakończeniu roku kalendarzowego
2. Komisja Kultury, Oświaty, Zdrowia i Spraw Socjalnych przy Radzie Gminy- ocena realizacji.

ZAKOŃCZENIE

Strategia Rozwiązywania Problemów Społecznych w Gminie Morzeszczyn na lata 2014- 2020 obejmuje 5 obszarów polityki społecznej:

- finanse,
- edukacja,
- pomoc społeczna,
- ochrona zdrowia,
- bezrobocie, które będą realizowane na zasadzie partnerstwa podmiotów wszystkich sektorów, władz i odbiorców. Celem realizacji jest pobudzenie do myślenia, działania na rzecz rozwoju poprawy sytuacji społecznej mieszkańców. Ma także na celu poprawę kondycji osób starszych, rodzin niepełnosprawnych i młodzieży. Działania będą ukierunkowane na wsparcie poszczególnych grup społeczności. Ponadto ma na celu rozwój profilaktyki zdrowotnej, kształcenie ustawiczne, przeciwdziałanie bezrobociu, wyrównywaniu szans jak również przeciwdziałać patologiom.