

PROTOKÓŁ NR XXV/2017

z XXV sesji VII Kadencji Rady Gminy w Morzeszczynie odbytej w dniu 26 kwietnia 2017 roku

W dwudziestej piątej sesji VII Kadencji uczestniczyli radni Rady Gminy według załączonej listy obecności.

Na stan 15 radnych, obecnych na sesji było 14 radnych.

Porządek obrad sesji:

1. Otwarcie sesji i powitanie gości.
2. Sprawdzenie obecności radnych i stwierdzenie prawomocności obrad.
3. Zatwierdzenie porządku obrad.
4. Przyjęcie protokołu z XXIV sesji VII Kadencji Rady Gminy z dnia 29.03.2017r.
5. Sprawozdanie Wójta Gminy z działalności w okresie międzysesyjnym.
6. Informacja z działalności instytucji kultury na terenie gminy Morzeszczyn za rok 2016.
7. Informacja Skarbnika oraz stanowisko Komisji Rolnictwa, Rozwoju Gospodarczego, Budżetu, Finansów oraz ds. Sołectw dotycząca następujących projektów uchwał:
 - w sprawie wyrażenia zgody na udzielenie pomocy finansowej dla Powiatu Tczewskiego,
 - w sprawie zatwierdzenia sprawozdania finansowego Gminnej Biblioteki Publicznej w Morzeszczynie,
 - w sprawie zatwierdzenia sprawozdania finansowego Gminnego Ośrodka Kultury w Morzeszczynie.
8. Dyskusja.
9. Podjęcie uchwał jw.
10. Informacja Sekretarza Gminy oraz stanowisko Komisji Rolnictwa, Rozwoju Gospodarczego, Budżetu, Finansów oraz ds. Sołectw dotyczące projektu uchwały w sprawie sprzedaży nieruchomości niezabudowanej, oddanej w użytkowanie wieczyste we wsi Morzeszczyn.
11. Dyskusja.
12. Podjęcie uchwały jw.
13. Informacja Wójta Gminy oraz stanowisko Komisji Rolnictwa, Rozwoju Gospodarczego, Budżetu, Finansów oraz ds. Sołectw i Komisji Ładu, Porządku, Bezpieczeństwa Publicznego i Ochrony P.Poż dotycząca następujących projektów uchwał:
 - w sprawie zasad i trybu udzielania oraz rozliczania dotacji z budżetu gminy Morzeszczyn na dofinansowanie zadań z zakresu usuwania i utylizacji wyrobów zawierających azbest,
 - w sprawie przystąpienia do sporządzenia zmiany miejscowego planu zagospodarowania przestrzennego terenu oznaczonego symbolem A 29P w miejscowości Morzeszczyn.
14. Dyskusja.
15. Podjęcie uchwał jw.
16. Informacja Kierownika GOPS oraz stanowisko Komisji Kultury, Oświaty, Zdrowia i Spraw Socjalnych dotycząca projektu uchwały w sprawie przyjęcia oceny zasobów pomocy społecznej Gminy Morzeszczyn za 2016 rok.
17. Dyskusja.
18. Podjęcie uchwały jw.
19. Informacja Wójta Gminy z zebrań wiejskich w 2017 roku.
20. Interpelacje i zapytania radnych.
21. Sprawy różne.
22. Zakończenie XXV sesji VII Kadencji Rady Gminy.

Ad. 1.

Otwarcia sesji i powitania gości dokonała Przewodnicząca Rady Gminy Pani Katarzyna Bandźmiera.

Ad. 2.

Przewodnicząca Rady Gminy stwierdziła, iż w sesji uczestniczy 93,3% radnych, a więc sesja jest prawomocna do podejmowania uchwał.

Ad. 3.

Wójt Gminy Pan Piotr Laniecki zgłosił potrzebę zdjęcia dwóch projektów uchwał z punktu 7 porządku obrad tj.

- w sprawie zatwierdzenia sprawozdania finansowego Gminnej Biblioteki Publicznej w Morzeszczynie,

- w sprawie zatwierdzenia sprawozdania finansowego Gminnego Ośrodka Kultury w Morzeszczynie.

Powyższe podyktowane jest zmianą ustawy.

Za uwzględnieniem poprawki Wójta Gminy głosowało 14 radnych, przeciw – 0, wstrzymało się od głosu – 0.

Za przyjęciem porządku po zmianach głosowało 14 radnych, przeciw – 0, wstrzymało się od głosu – 0.

Ad. 4.

Za przyjęciem protokołu z ostatniej sesji tj. z dnia 29 marca 2017 roku głosowało 12 radnych, przeciw – 0, wstrzymało się od głosu – 2.

Ad. 5.

Sprawozdanie z działalności w okresie między sesyjnym tj. od dnia 29 marca 2017 roku do dnia 26 kwietnia 2017 roku przedstawił Wójt Gminy Pan Piotr Laniecki.

Sprawozdanie powyższe w załączeniu do protokołu.

Ad. 6.

Informację z działalności instytucji kultury na terenie gminy Morzeszczyn za rok 2016 przedstawili:

- dyrektor Gminnego Ośrodka Kultury w Morzeszczynie Pani Celina Mueller,

- dyrektor Gminnej Biblioteki Publicznej w Morzeszczynie Pan Damian Domański

Informacje jw. stanowią załączniki do protokołu.

Ponadto Komisja Kultury, Oświaty, Zdrowia i Spraw Socjalnych Rady Gminy Morzeszczyn przedstawiła protokół ze spotkania z instytucjami kultury tj. z Gminną Biblioteką Publiczną i Gminnym Ośrodkiem Kultury w Morzeszczynie odbytym w dniu 24 kwietnia 2017 roku, który stanowi załącznik do protokołu z sesji.

Wójt Gminy Pan Piotr Laniecki podziękował dyrektorom obu instytucji tj. GBP i GOK za dobrą współpracę i wyczerpujące zaangażowanie w pracę na rzecz instytucji jw.

Ad. 7.

Skarbnik Gminy Pani Lucyna Skurak przedstawiła informację dot. projektu uchwały w sprawie wyrażenia zgody na udzielenie pomocy finansowej dla Powiatu Tczewskiego.

Swoje stanowisko jw. przedstawiła Komisja Rolnictwa, Rozwoju Gospodarczego, Budżetu, Finansów oraz ds. Sołectw, które stanowi załącznik do protokołu.

Ad. 8.

Dyskusji nad powyższym było brak.

Ad. 9.

Wiceprzewodniczący Rady Gminy Pan Jan Olech odczytał projekt uchwały Nr XXV/168/2017 w

sprawie wyrażenia zgody na udzielenie pomocy finansowej dla Powiatu Tczewskiego, za uchwałą głosowało 14 radnych, przeciw – 0, wstrzymało się od głosu – 0.

Uchwała jw. stanowi załącznik do protokołu.

Ad. 10.

Sekretarz Gminy Pan Roman Szwarc przedstawił informację dotyczącą projektu uchwały w sprawie sprzedaży nieruchomości niezabudowanej, oddanej w użytkowanie wieczyste we wsi Morzeszczyn. Swoje stanowisko do projektu uchwały jw. przedstawiła Komisja Rolnictwa, Rozwoju Gospodarczego, Budżetu, Finansów oraz ds. Sołectw, które stanowi załącznik do protokołu.

Ad. 11.

W dyskusji nad projektem uchwały jw. głos zabrali:

- radny Pan Michał Olech, który zwrócił się z zapytaniem w jakim okresie i na podstawie czego dokonano zmiany przeznaczenia działki nr 189/7 z roli na Bp.

Odpowiedzi na powyższe udzielił Sekretarz Gminy Pan Roman Szwarc i poinformował, że na podstawie Zarządzenia Starosty Tczewskiego w sprawie przeprowadzenia na terenie Gminy Morzeszczyn w 2016 roku modernizacji gruntów w poszczególnych obrębach geodezyjnych gmina otrzymała z Wydziału Nieruchomości i Gospodarki Gruntami zawiadomienie o aktualizacji przeznaczenia gruntów jw.

- radna Pani Elżbieta Czarnecka w swoim wystąpieniu zaapelowała o wstrzymanie przez gminę sprzedaży prawa użytkowania wieczystego działki Nr 189/7,

- radny Pan Roman Talaga, który wskazał na odstąpienie od sprzedaży i przyjęcie nieruchomości na rzecz gminy.

Wobec powyższych stanowisk wypowiedział się Wójt Gminy Pan Piotr Laniecki, który stwierdził, że w przypadku sprzedaży istnieje pewna gwarancja nowych nabywców na poczynienie nowych inwestycji, które spowodują zwiększenie zatrudnienia, jak również zwiększenie dochodów własnych gminy.

Ad. 12.

Wiceprzewodniczący Rady Gminy Pan Jan Olech odczytał projekt uchwały Nr XXV/169/2017 w sprawie sprzedaży nieruchomości niezabudowanej, oddanej w użytkowanie wieczyste we wsi Morzeszczyn, za uchwałą głosowało 12 radnych, przeciw – 1, wstrzymało się od głosu – 1.

Uchwała jw. stanowi załącznik do protokołu.

Ad. 13.

Wójt Gminy Pan Piotr Laniecki przedstawił informację dotyczącą następujących projektów uchwał:

- w sprawie zasad i trybu udzielania oraz rozliczania dotacji z budżetu Gminy Morzeszczyn na dofinansowanie zadań z zakresu usuwania i utylizacji wyrobów zawierających azbest,

- w sprawie przystąpienia do sporządzenia zmiany miejscowego planu zagospodarowania przestrzennego terenu oznaczonego symbolem A 29P w miejscowości Morzeszczyn.

Swoje stanowisko do pierwszego projektu uchwały przedstawiła Komisja Ładu, Porządku, Bezpieczeństwa Publicznego i Ochrony P.Poż, które stanowi załącznik do protokołu.

Swoje stanowisko do drugiego projektu uchwały przedstawiła Komisja Rolnictwa, Rozwoju Gospodarczego, Budżetu, Finansów oraz ds. Sołectw, które stanowi załącznik do protokołu.

Ad. 14.

Dyskusji nad powyższym było brak.

Ad. 15.

Wiceprzewodniczący Rady Gminy Pan Jan Olech odczytał następujące projekty uchwał:

- Nr XXV/170/2017 zasad i trybu udzielania oraz rozliczania dotacji z budżetu Gminy Morzeszczyn na dofinansowanie zadań z zakresu usuwania i utylizacji wyrobów zawierających azbest, za uchwałą głosowało 14 radnych, przeciw – 0, wstrzymało się od głosu – 0,

- Nr XXV/171/2017 w sprawie przystąpienia do sporządzenia zmiany miejscowego planu zagospodarowania przestrzennego terenu oznaczonego symbolem A 29P w miejscowości Morzeszczyn, za uchwałą głosowało 14 radnych, przeciw 0, wstrzymało się od głosu – 0.
Uchwały jw. stanowią załączniki do protokołu.

Ad. 16.

Kierownik Gminnego Ośrodka Pomocy Społecznej w Morzeszczynie Pani Anna Pauch przedstawiła informację dotyczącą projektu uchwały w sprawie przyjęcia oceny zasobów pomocy społecznej Gminy Morzeszczyn za 2016 rok.

Swoje stanowisko do projektu uchwały jw. przedstawiła Komisja Kultury, Oświaty, Zdrowia i Spraw Socjalnych i nie wnosi uwag.

Ad. 17.

Dyskusji nad powyższym było brak.

Ad. 18.

Wiceprzewodniczący Rady Gminy Pan Jan Olech odczytał projekt uchwały Nr XXV/172/2017 w sprawie przyjęcia oceny zasobów pomocy społecznej Gminy Morzeszczyn za 2016 rok, za uchwałą głosowało 14 radnych, przeciw – 0, wstrzymało się od głosu – 0.

Uchwała stanowi załącznik do protokołu.

Ad. 19.

Wójt Gminy Pan Piotr Laniecki przedstawił informację z zebrań wiejskich w 2017 roku.

Informacja jw. stanowi załącznik do protokołu.

Ponadto poinformował, iż część zgłaszanych spraw na zebraniach zostało już załatwionych.

Ad. 20.

W interpelacjach i zapytaniach radnych głos zabrali:

- radna Pani Elżbieta Czarnecka odnośnie równania dróg gminnych we wsi Gętomie (3 drogi, które nie zostały wyrównane tj. droga od strony lasu Gętomie – Morzeszczyn obok posesji P. Hoffman, droga tzw. królewska od przydrożnej Kapliczki do skrzyżowania, droga – fragment szlaku turystycznego) oraz odnośnie decyzji uwzględniającej ujęcie posesji Pana Jerzego Laudy w planach projektowych do przyłącza sieci wodociągowej we wsi Lipia Góra – Suchownia.

Przewodnicząca Rady Gminy dodała, że Pan Jerzy Lauda był obecny na początku sesji i poprosił o zapytanie w tej sprawie,

- radny Pan Henryk Grochowski podziękował Wójtowi Gminy za naprawę jednej drogi gminnej wykonanej przez firmę „ROL- MAG” ze Skórcza. Druga droga po remoncie nie została naprawiona przez firmę jw, ponieważ jest w czasie trwania gwarancji i nie można zlecać naprawy innej firmie.

Na interpelacje i zapytania radnych odpowiedzi udzielił Wójt Gminy Pan Piotr Laniecki.

Odnośnie zapytania radnej Pani Elżbiety Czarneckiej.

Nie wszystkie drogi gminne w sołectwie Gętomie były równane m.innymi jak droga – fragment szlaku turystycznego. Na pierwszym planie są robione te drogi, gdzie mieszkańcy gminy zamieszkują i dwie drogi zostały poprawione.

Odnośnie wodociągu w Lipiej Górze.

Dwa tygodnie temu Wójt Gminy Pan Piotr Laniecki spotkał się z projektantem prac projektowych dla budowy wodociągu na terenie sołectwa Lipia Góra i zapadła decyzja o dołączeniu jednej posesji ok. 650m Pana Jerzego Laudy do projektu.

Radny Pan Roman Talaga zwrócił się do Wójta Gminy z zapytaniem, czy 40 tys zł z rezerwy Wójta zostało przeznaczone na zakup płyt typu jumb na drogę na osiedlu słonecznym.

Wójt poinformował radnego, iż 75 tys zł, bo 35 tys zł przekazano z funduszu sołeckiego. Koszt zakupu 1 jumb z dostawą to kwota 40 zł brutto.

Przewodnicząca Rady Gminy Pani Katarzyna Bandźmiera zwróciła się w imieniu rolników naszej gminy o wystosowanie petycji do Prezydenta Miasta Tczewa, a także w porozumieniu z innymi

gminami powiatu o wycofanie zakazu parkowania samochodów na jezdni przy Agencji Restrukturyzacji i Modernizacji Rolnictwa w Tczewie, lub zorganizowanie miejsc parkingowych w pobliżu.

Ad. 21.

W sprawach różnych głos zabrali:

- dyrektor Gminnej Biblioteki Publicznej w Morzeszczynie Pan Damian Domański o możliwości składania wniosków i możliwości pozyskania funduszu. Dyrektor poinformował uczestników posiedzenia Rady Gminy, iż Ministerstwo Kultury i Dziedzictwa Narodowego ogłosiło nabór wniosków w ramach Programu Wieloletniego „Narodowy Program Rozwoju Czytelnictwa” Priorytet 2 „Infrastruktura Bibliotek 2016–2020”, w ramach którego biblioteki publiczne mają szansę wnioskować o dofinansowanie m.in. na budowę nowego budynku dla swojej instytucji. W ramach programu można wnosić o dofinansowanie inwestycji w kwocie do 2 mln zł, co stanowiłoby 75% całej inwestycji. Jak poinformował dyrektor biblioteki, siedziba mogłaby stanowić nowoczesny i wielozadaniowy budynek o powierzchni ok. 400 m², w którego skład weszłyby: nowoczesna wypożyczalnia, sala konferencyjno - widowiskowa, sala szkoleniowa, pokoje nauki indywidualnej, czytelnia internetowa, pomieszczenia biurowe i socjalne. Nowa infrastruktura biblioteki stanowiłaby odpowiedź na potrzeby społeczności lokalnej, jakim jest brak miejsca spotkań dla mieszkańców Morzeszczyna, profesjonalnej sali widowiskowej oraz przestrzeni dla działających na terenie gminy organizacji pozarządowych i grup nieformalnych. Dyrektor biblioteki upatruje w możliwość zdobycia dofinansowania wielką szansę dla Gminy Morzeszczyn i - przy wsparciu władz samorządowych – pragnie podjąć się trudu zdobycia wspomnianego dofinansowania.

- sołtys wsi Gąsiorki Pani Irena Wickland zwróciła się z zapytaniem o dopłaty do kotłów centralnego ogrzewania,

- sołtys wsi Nowa Cerkiew Pani Mirela Rolnik poinformowała o niebezpieczeństwie związanym z dużym ubytkiem asfaltu na drodze przy posesji P. Mykowskich w Nowej Cerkwi,

- sołtys wsi Morzeszczyn Pani Barbara Jelitto ponownie zwróciła uwagę na wykonanie prac związanych z odbudową schodów w parku w kierunku Gminnej Biblioteki.

Wójt Gminy Pan Piotr Laniecki poinformował Panią Irenę Wickland, iż nasza gmina nie może w tym roku ogłosić konkursu na dopłaty do centralnego ogrzewania, ponieważ nas na to nie stać, ale Powiat tczewski w miesiącu czerwcu ma ogłosić taki konkurs.



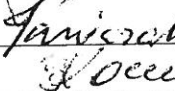
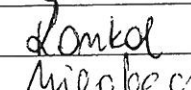
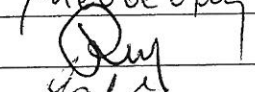

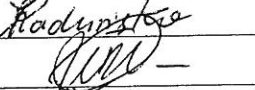
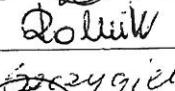







Odnosnie projektu Gminnej Biblioteki Publicznej w Morzeszczynie Wójt powiedział, że daje przyzwolenie na taką inicjatywę Dyrektora i uważa, że wniosek w tej sprawie powinniśmy złożyć.

Ad. 22.

Ze względu na wyczerpanie się porządku obrad, Przewodnicząca Rady Gminy Pani Katarzyna Bandźmiera zakończyła XXV sesję VII Kadencji Rady Gminy Morzeszczyn.

Protokołowała: Małgorzata Olech
Morzeszczyn, dnia 26 kwietnia 2017 roku.

**LISTA OBECNOŚCI RADNYCH
RADY GMINY MORZESZCZYN NA XXV SESJI VII KADENCJI RADY GMINY
ODBYTEJ W DNIU 26 KWIETNIA 2016 ROKU.**

<i>Lp.</i>	<i>Nazwisko i imię</i>	<i>Funkcja</i>	<i>Podpis</i>
1	Bandźmiera Katarzyna	Radna	
2	Czarnecka Elżbieta	Radna	
3	Grochowski Henryk	Radny	
4	Janiczak Karol	Radny	
5	Komosińska Urszula	Radna	
6	Konkol Beata	Radna	
7	Kowalski Janusz	Radny	
8	Marcinkowska Renata	Radna	
9	Olech Jan	Radny	
10	Olech Michał	Radny	
11	Raduńska Maria	Radna	
12	Reszka Jerzy	Radny	
13	Rolnik Mirela	Radna	
14	Szczygielska Helena	Radna	
15	Talaga Roman	Radny	

**Sprawozdanie z działalności Wójta Gminy Morzeszczyn
w okresie międzysesyjnym tj. od dnia 29 marca 2017 roku
do dnia 26 kwietnia 2017 roku.**

W okresie sprawozdawczym wydałem następujące zarządzenia :

- Nr 14/2017 z dnia 23 marca 2017 roku w sprawie zmiany Regulaminu Organizacyjnego w Urzędzie Gminy w Morzeszczynie ,
- Nr 15/2017 z dnia 31 marca 2017 roku w sprawie zmiany budżetu gminy na rok 2017,
- Nr 16/2017 z dnia 12 kwietnia 2017 roku w sprawie zmiany budżetu gminy na rok 2017.

W okresie sprawozdawczym jako Wójt Gminy Morzeszczyn reprezentowałem gminę Morzeszczyn między innymi na następujących spotkaniach:

- w dniu 30 marca w Tczewie na uroczystości religijno patriotycznej z odsłonięciem tablicy – panteonu poświęconej ofiarom mordów w Katyniu oraz innych miejscach na wschodzie Europy. Miejsce to znajduje się przy II LO w Tczewie i dotyczy ponad 60 osób, które były związane z Tczewem i jego okolicami,
- w dniach 6 i 7 kwietnia 2017 roku na Walnym Zgromadzeniu Związku Gmin Pomorskich w Krynicy Morskiej,
- w dniu 19 kwietnia w Tczewie na spotkaniu zorganizowanym przez Wiceministra Infrastruktury Kazimierza Smolińskiego oraz Starostę Tczewskiego w sprawie modernizacji linii kolejowej Bydgoszcz - Tczew,
- w dniu 21 kwietnia w Gdańsku na spotkaniu z Dyrektorem Zarządu Dróg Wojewódzkich w Gdańsku w sprawie remontu drogi wojewódzkiej nr 641 na odcinku ul. Ogrodowej we wsi Morzeszczyn,
- w dniu 24 i 25 kwietnia w Toruniu na Walnym Zgromadzeniu Związku Gmin Wiejskich Rzeczypospolitej Polskiej w Toruniu.

Jeżeli chodzi o przebieg gminnych inwestycji to pragnę poinformować, że trwają prace na modernizacji oczyszczalni ścieków Morzeszczynie. Zakończyły się główne prace związane z montażem części technologicznej i od kilku dni trwa rozruch technologiczny. Całość zadania będzie wykonana do końca maja. Został również przekazany plac budowy i rozpoczęły się pierwsze prace przy montażu windy przy budynku Zespołu Szkół w Morzeszczynie.

Został również rozstrzygnięty przetarg o wartości do 30 tys euro na zakup i dostawę 1000 sztuk płyt drogowych typu YUMB.
Z trzech firm najtańszą ofertę tj. 40 tys zł złożyła firma „ROMAR” z Rokocina.

Morzeszczyn, dnia 26 kwietnia 2017 roku.

WÓJT GMINY

Piotr Laniecki

Sprawozdanie z działalności
Gminnego Ośrodka Kultury w Morzeszczynie
za rok 2016

Gminny Ośrodek Kultury w Morzeszczynie jest samorządową instytucją kultury działającą w oparciu o ustawę z dnia 25 października 1991 r. o organizowaniu i prowadzeniu działalności kulturalnej, polegającej na tworzeniu, upowszechnianiu i ochronie kultury oraz na podstawie statutu nadanego Uchwałą Rady Gminy Nr IV/20/2002 z dnia 30.12.2002 roku.

Zadania kulturalne Gminnego Ośrodka Kultury realizowane były zgodnie z planem finansowym w oparciu o dotację z budżetu gminy oraz dochody własne.

1. BAZA

Baza lokalowa do działalności kulturalnej GOK w gminie bez zmian.
- Siedziba GOK, pomieszczenia biurowe: Morzeszczyn, ul. 22 lipca 4 (od 01 stycznia 2017 r. zmiana nazwy ulicy na ul. Kociewską 12).

- świetlice administrowane przez GOK – Dzierżążno, Rzeżęcín i Królów Las,
- korzystano również ze świetlic wiejskich w Lipiej Górze, Borkowie i Nowej Cerkwi oraz z pomieszczeń, udostępnionych przez dyrekcję Zespołu Szkół w Morzeszczynie.

W roku sprawozdawczym z odpłatnego wynajmu świetlic przygotowano 13 umów, na łączną kwotę: **ok. 5 tys. zł.**

2. KADRY

Stan zatrudnienia: na dzień 31 grudnia 2016 r. wynosił 3 i pół etatu

- dyrektor - 1 et.,
- główna księgowa - ¼ et. (do końca maja 2016 r. Aneta Gruszczyńska, od czerwca Monika Piekarska)
- instruktor ds. kultury - ¾ et. (od czerwca)
- pracownik gospodarczy - ½ et.
- referent ds. kultury - 1 et. (umowa na czas określony, od dnia 01 kwietnia 2016 roku – do dnia 31 marca 2018 roku. Jest to zatrudnienie w ramach umowy z Powiatowym Urzędem Pracy dla bezrobotnych do 30 roku życia.

(prawie 100% refundacji z PUP na rok czasu, od 01 kwietnia 2016 r. do 31 marca 2017 roku. Natomiast drugi rok finansowany będzie przez GOK. Jest to wynikiem zobowiązania w ramach umowy z PUP w Tczewie.

- na umowy cywilno-prawne: o dzieło i zlecenie zatrudniono 22 osoby. Łącznie sporządzono **61 umów** m.in.: instruktorów ds. plastyki, tańca i śpiewu regionalnego, chóru, obsługi imprez plenerowych, umów w ramach realizacji projektów unijnych, itp.

3. FINANSE I ADMINISTRACJA

Zadania finansowe realizowane były zgodnie z zatwierdzonym planem wydatków, wykorzystując do tego celu przyznaną dotację z budżetu gminy, wypracowane dochody własne oraz środki unijne, pozyskane z Krajowej Sieci Obszarów Wiejskich na lata 2014 – 2020 oraz z Programu „Działaj Lokalnie IX”.

Na prowadzenie statutowej działalności w 2016 roku uzyskaliśmy dotację podmiotową z budżetu gminy, w wysokości **195.000,00 zł.**

Przychody własne wyniosły: **78.890,35**

W tym przychody GOK i darowizny: **56.313,65** oraz dofinansowanie w ramach trzech projektów: „Kociewie na co dzień i od święta” z Programu KSOW oraz projekty pn. „Wraca pora na Klub Seniora” i „Muzyka – czyli zabawa nutkami i słowami”, zrealizowanych w 2016 roku na łączną kwotę: **22.576,70 zł. (plus 2.100,00 z przyczyn formalnych środki wpłynęły na konto Stowarzyszenia „Drabka”)**

Ogółem przychody: **273.890,35 zł**

Natomiast koszty w 2016 roku wyniosły **275.055,67 zł**

4. DZIAŁALNOŚĆ MERYTORYCZNA GOK:

I. Do najważniejszych przedsięwzięć, sprzyjających rozwojowi życia kulturalnego i amatorskiej twórczości artystycznej oraz promocji naszej gminy należały:

1. **VI Powiatowy Konkurs Młodych Talentów Muzycznych pn. „Muzyczna Scena Młodych”**. Konkurs skierowany był do uczniów szkół podstawowych, gimnazjalnych i ponad gimnazjalnych z terenu powiatu tczewskiego, w którym wzięło udział ok. wykonawców. W nagrodę, laureaci konkursu nagrali już piątą płytę, promującą młode talenty muzyczne z terenu powiatu tczewskiego, jak również starogardzkiego.
2. Bardzo ważnym, stojącym na wysokim poziomie artystycznym i organizacyjnym był **III Przegląd Chórów Pomorskich** – zorganizowany dla amatorskich chórów dziecięcych, młodzieżowych i dorosłych. Zaprezentowało się 8 chórów. W imprezie wzięło udział ok. 200 osób. Przegląd tym razem zorganizowano w kościele pw. Wniebowzięcia Najświętszej Maryi Panny w Nowej Cerkwi. Nagrodą dla wszystkich chórów były pamiątkowe dyplomy i statuetki oraz nagranie wspólnej płyty. Na zakończenie imprezy w świetlicy Domu Strażaka, zorganizowano ciepły poczęstunek dla wszystkich uczestników przeglądu. Dodatkową promocją przeglądu zajęła się Katolicka Rozgłośnia „Radio Głos” w Pelplinie. Przegląd dzięki obecności dyrektora Radia Głos, ks. Ireneusza Smaglińskiego był bardzo starannie promowany na terenie całego województwa pomorskiego.
3. **„Wielkanoc w kuchni kociewskiej”** – pod takim hasłem po raz siódmy zorganizowano imprezę, prezentującą tradycje kulinarne i artystyczne. Historię tradycji wielkanocnych na Kociewiu przypomniła Pani Krystyna Gierszewska, prezeska Kociewskiego Forum Kobiet w Lignowach Szlacheckich, promotorka kuchni kociewskiej. Impreza, już po raz drugi przybrała formułę konkursu pn. „Najlepsza Regionalna Potrawa Wielkanocna”. Na konkurs przygotowane zostały różne potrawy, ciasta i nalewki, które po degustacji i ocenie jurorów, dodatkowo wzięły udział w konkursie dla publiczności. Zwycięzca z największą liczbą głosów otrzymał Nagrodę Publiczności. Były również nagrody, ufundowane przez Wójta Gminy. Na tę okoliczność Panie z Koła Gospodyń Wiejskich z Morzeszczyna przygotowały również wystawę i Kiermasz Rękodzieła Artystycznego o tematyce wielkanocnej, a KGW z Lipiej Góry wielkanocne palmy.
4. Wydarzenie kulturalne, pn. **„Świąteczny Smak Tradycji na Kociewiu”** było kolejnym, czwartym już spotkaniem promującym zwyczaje i tradycje bożonarodzeniowe. Panie Kół Gospodyń Wiejskich z Lipiej Góry i z Morzeszczyna przygotowały poczęstunek regionalny, na który złożyły się różne potrawy świąteczne. Na scenie z kolędami i pastorałkami zaprezentowały się dwa zespoły lokalne, działające przy ośrodku kultury, zespół ludowy „Psiotrowe Dziywuchy” oraz chór „LABRIS”. KGW z Morzeszczyna przygotowało również wystawę i kiermasz rękodzielniczy.
5. **Dożynki Gminne** – zostały zorganizowane dla rolników i całej społeczności gminnej we wsi Morzeszczyn. W ramach dożynek odbyła się: dziękczynna Msza Św. w intencji rolników, ceremonia przekazania chleba oraz darów i wieńców dożynekowych, biesiada muzyczna, wręczenie nagród z konkursu na „Najlepszą Zagrodę Wiejską” oraz zabawa dożynekowa z udziałem zespołu muzycznego. Na scenie wystąpili: zespół Pieśni i Tańca „Psiotrowe Dziywuchy”, orkiestra dęta „Michał Nagórski Brass Band” ze Starogardu Gd., dziecięcy zespół wokalny „Złote Nutki”, zespół taneczny z KGW Morzeszczyn oraz zespół rockowy „Vierna” z Gdańska. Dodatkową

atrakcją dla mieszkańców były warsztaty garncarskie, malowanie buziek, promocja kosmetyków firmy ORYFLAME z Gdańska.

6. **X Przegląd Gadek i Skeczy Kociewskich**, pn. „Największa lipa w Lipiej Górze” - impreza promująca zwyczaje i tradycje kociewskie, współorganizowana przez GOK. Dzięki realizacji projektu pn. „Kociewie na co dzień i od święta”, organizatorzy mogli przygotować imprezę w ciekawszej oprawie. Wynajęto dużą scenę z nagłośnieniem i oświetleniem scenicznym, zaproszono znane zespoły folklorystyczne z Kociewia. W wieczornym programie wystąpił kabaret „Czwarta Fala” z Kielc oraz zespół muzyczny z Kalisk, który bawił gości do późnych godzin nocnych. W lipiogórskim dworcu z ok. 5. lecia zespołu ludowego „Psiotrowe Dziywuchy”, zorganizowano wystawę fotografii, przygotowaną podczas sesji zdjęciowej z udziałem członkiń zespołu, prezentujące się na tle krajobrazu i zabytków gminy Morzeszczyn.
7. **„Biesiadowanie na Polanie”** – pod takim tytułem odbyła się trzecia biesiada muzyczna, w której wystąpiły zespoły z muzyką biesiadną i soliści.

Impreza zorganizowana w okresie wakacji na placu parkowym przy Urzędzie Gminy w Morzeszczynie. W programie występy wokalne dzieci i młodzieży naszej gminy oraz występ znakomitej wokalistki z Grudziądza. Gościem specjalnym był zespół taneczno - wokalny „Lawianoczki” z Białorusi, który zaprezentował wspaniały występ rodzimego folkloru. Podczas imprezy serwowano kociewskie potrawy, przygotowane przez KGW Morzeszczyn oraz zorganizowano plenerową zabawę taneczną z udziałem zespołu muzycznego z Grudziądza.

8. Na szczególną uwagę zasługuje działalność **Zespołu Pieśni i Tańca „Psiotrowe Dziywuchy”**, który mocno wpisuje się w promocję regionu kociewskiego i gminy Morzeszczyn. Swoimi występami uświetniał wiele wydarzeń wojewódzkich, powiatowych i gminnych, m.in.: VI Festiwal Dziedzictwa Regionalnego pn. „Krzyżacy kontra Kociewiaczy” na Rynku przy Ratuszu w Gniewie (31 lipca), Wojewódzkie Obchody 150. lecia Kół Gospodyń Wiejskich połączone z I Pomorskim Festynem Myśliwskim oraz Pelplińską Nocą Kupały na Przystanii Jana III Sobieskiego w Pelplinie (18 czerwca), występ na Kaszubach podczas VII Festynu Parafialno – Sołeckiego w Strzebielinie (14 sierpnia), występ podczas imprezy z okazji Dnia Świętego Bernarda – patrona miasta Pelplina na Przystanii Jana III Sobieskiego (15 sierpnia), występ podczas Festiwalu Trzech Kultur pn. „Kociewie-Kaszuby-Kujawy po sąsiedzku” na terenie wioski chlebowej w Janiej Górze, w powiecie świeckim (dnia 25 września), udział w X Przeglądzie Gadek i Skeczy Kociewskich pn. „Największa lipa w Lipiej Górze” (30 maja), w tym obchody 5. lecia zespołu i 10. lecia przeglądu.

Zespół swoimi występami uświetniał imprezy okolicznościowe i regionalne w gminie, m.in. „VII Wielkanoc w kuchni kociewskiej”, „IV Świąteczny Smak Tradycji na Kociewiu”, II Gminna MAJÓWKA dla Seniorów.

9. **Działalność międzypokoleniowego chóru „LABRIS”** – to cotygodniowe warsztaty wokalne pod okiem instruktora oraz udział w III Przeglądzie Chórów Pomorskich, a także oprawa muzyczna wielu wydarzeń okolicznościowych i regionalnych.

II. Bardzo istotnym zadaniem w działalności Ośrodka Kultury była edukacja artystyczna, którą prowadziliśmy poprzez uczestnictwo w warsztatach, konkursach, przeglądach, imprezach świetlicowych i plenerowych.

1. Działania dotyczące edukacji muzycznej:

- Dziecięcy zespół wokalny pod nazwą „Złote Nutki”, raz w tygodniu, w każdy poniedziałek spotykał się na warsztatach wokalnych. Już niejednokrotnie prezentował się na uroczystościach gminnych. Wspomnieć należy również o dokonaniach zespołu, który zgłosił swój udział w konkursie muzycznym dla wokalistów i zespołów pn. „Muzyczny Skarb”, zorganizowanym przez BS w Skórczu z ok. 150. lecia działalności banku.

„Złote Nutki” otrzymały Nagrodę Publiczności, uzyskując największą ilość punktów poprzez głosowanie przez słuchaczy na Facebooku. Zdobywając nagrodę publiczności pojechały po odbiór

nagród, które wręczone zostały podczas ostatniej edycji konkursu w Czersku. Nagrodą główną był występ zespołu na dużej scenie podczas eventu w Skórczu, zorganizowanego przez B.S. Skórcz.

- Warsztaty wokalne dla chóru „Labris”, skupiające młodzież, osoby dorosłe, a także seniorów, organizowane raz w tygodniu.
- Zajęcia wokalne-taneczne dla zespołu ludowego „Psiotrowe Dziywuchy” ze śpiewu i tańca kociewskiego.
- „Dla każdego coś rockowego” – pod takim hasłem odbyły się warsztaty muzyczne oraz koncert, w których wzięły udział trzy grupy wiekowe, uczniowie klas I – III, IV – VI Szkoły Podstawowej oraz klasy I – III gimnazjum z Zespołu Szkół w Morzeszczynie. Żywe lekcje z muzyką, polegające na poznawaniu różnych form muzycznych, dźwięków oraz instrumentów, przeprowadzone zostały przez muzyków, reprezentujących firmę „Muzyczny Starter – Paweł Recki” z Redy.

2. Działania dotyczące edukacji teatralnej:

- Letnie przedstawienia lalkowe dla dzieci i całych rodzin w wykonaniu aktora Marcina Marca z Teatru Barnaby, które odbyły się w Lipiej Górze, Dzierżążnie, Borkowie oraz Morzeszczynie. Zaprezentowane bajki to: „Czerwony Kapturek”, „Franek Szpilka – Calineczka” (ok. 300 osób).
- W ramach ferii zimowych do świetlicy w Dzierżążnie zaproszono aktorów z Teatru „Duet” z Krakowa z bajką pt. „Wojtek Strażak”. Przedstawienie obejrzało prawie 90 osób.
- Spektakl w technice lalek mapet pt. „Bałwanek i gorący piecyk” – z Teatru Barnaby mogły obejrzieć dzieci ze SP im. Marii Konopnickiej w Nowej Cerkwi. (uczestniczyło ok. 90 osób).
- Ogółem zorganizowano sześć przedstawień teatralnych, w których uczestniczyło ok. 500-set osób.
- Co roku odbywa się Gminny Konkurs Recytatorski Poezji Polskiej, który przeznaczony jest dla uczniów szkół podstawowych i gimnazjalnych w ramach Wojewódzkiego Konkursu Recytatorskiego organizowanego przez Młodzieżowy Dom Kultury i Stowarzyszenie Inicjatyw Twórczych „Przystań” w Sopocie. W wyznaczonych terminach odbywają się eliminacje szkolne i okręgowe oraz rejonowe w OPP w Starogardzie Gd, gdzie typowani są laureaci do konkursu wojewódzkiego. W naszej gminie była to już 27. edycja, którego organizatorem był ośrodek kultury. Konkurs odbywa się przy ścisłej współpracy naszych szkół. Możemy z dumą powiedzieć, że nasze dzieci recytują polską poezję już 27 lat.

3. Działania dotyczące edukacji plastycznej:

- Zajęcia plastyczne dla dzieci i młodzieży, polegały na poznawaniu różnych technik plastycznych pod okiem instruktora ds. plastyki i odbywały się 1 x w tygodniu. Pod koniec roku zajęcia plastyczne wprowadzono również w lipiogórskiej świetlicy.
- Wystawy i kiermasze rękodzieła artystycznego organizowane podczas imprez gminnych – prezentacja sztuki ludowej twórców z naszej gminy i spoza gminy.
- Konkursy plastyczne adresowane do dzieci i młodzieży naszych szkół, nawiązujące do tradycji polskich świąt wielkanocnych (200 prac – 45 wyróżniono) i świąt Bożego Narodzenia (270 prace – nagrodzono 42 osoby). Ogółem w konkursach uczestniczyło 470 uczniów. Wyróżniono 87 osób.
- Zorganizowano dwie wystawy pokonkursowe oraz wiele wystaw z zajęć plastycznych.

Na uwagę zasługuje również Wystawa Fotograficzna, wystawiona w lipiogórskim dworcu, poświęcona członkiniom zespołu ludowego „Psiotrowe Dziywuchy”, które z okazji swojego 5. lecia uczestniczyły w trzech sesjach zdjęciowych, zorganizowanych na tle krajobrazu i zabytków gminy Morzeszczyn. Ze zdjęć sesyjnych powstał również piękny album, promujący zespół i region Kociewie.

4. Działania dotyczące edukacji tanecznej:

- Lekcje tańca ludowego dla zespołu dziecięcego „Psiotrowe Gzuby” – 1 raz w tygodniu przez instruktora ośrodka kultury, w świetlicy GOK w Dzierżążnie.

- Lekcje tańca ludowego dla zespołu Pieśni i Tańca „Psiotrowe Dziywuchy” – 1 raz w tygodniu przez instruktora ds. folkloru.
- Zajęcia Fitness dla pań młodszych i senierek, prowadzone pod okiem instruktora z Klubu FITNESS ze Starogardu Gd. – 1 raz w tygodniu w sali gimnastycznej ZS w Morzeszczynie.

5. Działania dotyczące edukacji historycznej i czytelniczej:

- polegały na przeprowadzeniu żywych lekcji historii dla uczniów gimnazjum w Morzeszczynie, **pt. „Polskie Powstania Narodowe”** przez nauczyciela historii, P. Jacka Ordowskiego i Grupy Rycerskiej firmy „APIS” z Gniewu.
- coroczne spotkanie czytelnicze dla dzieci z Oddziału Przedszkolnego w Rzeżęcinie, odbywające się w świetlicy GOK w Dzierżążnie pod hasłem **„Cała Polska czyta dzieciom”**, dodatkowo dzieci brały udział w konkursie na najładniejszy rysunek z przeczytanej bajki, najlepsze prace nagrodzono drobnymi upominkami.

Warto wspomnieć również o ciekawych i ważnych wydarzeniach, dotyczących **edukacji regionalnej** i nie tylko.

W ramach realizacji projektu unijnego z Programu Krajowej Sieci Obszarów Wiejskich, pn. „Na co dzień i od święta”, dla uczniów naszych szkół zorganizowano warsztaty gwary kociewskiej i wiedzy o regionie, poprowadzone przez eksperta ds. regionalizmu. Dzięki współpracy dyrekcji obu szkół, przeprowadzono 10 spotkań po dwie godziny lekcyjne. Łącznie 20 godzin warsztatowych, w których uczestniczyło ok. 600 uczniów.

Przeprowadzono warsztaty tańca i śpiewu kociewskiego dla dzieci młodszych, których głównym założeniem było utworzenie dziecięcego zespołu ludowego „Psiotrowe Gzuby”. Zorganizowano 10 spotkań, w których brało udział 18-cioro dzieci.

Dla uczniów S.P. w Nowej Cerkwi i ZS w Morzeszczynie zorganizowano dwie lekcje edukacyjne, promujące kulturę kociewską, poprowadzone przez zespół ludowy „Psiotrowe Dziywuchy”.

W SP w Morzeszczynie dla uczniów klas I - IV przeprowadzono lekcję promującą kulturę peruwiańską Ameryki Południowej. Gościliśmy rodowitych Peruwiańczyków, którzy poprzez sztukę ludową, rękodzielniczo, muzykę i taniec zaprezentowali tradycje Indian Andyjskich.

III. Organizowanie imprez kulturalno - rozrywkowych i rekreacyjnych:

Z dodatkowych imprez, sprzyjających integracji i poczuciu przynależności do lokalnej społeczności, zorganizowano, m.in.:

1. **XXIV Finał WOŚP (XVIII Gminny)**, ogólnopolska akcja, w której po raz osiemnasty za sprawą GOK uczestniczyła również gmina Morzeszczyn. Ogółem zebrano **6.246,93 zł**
W czterech parafiach kwestowało 20 Wolontariuszy, którzy zebrali **3.886,73 zł**. Pozostałą kwotę **2.360,20** uzyskano ze sprzedaży ciasta i licytacji gadżetów.
2. W okresie karnawału zorganizowano dwa bale przebierańców: jeden dla dzieci, poprowadzony przez animatorów z firmy Forty Degrees, natomiast drugi „Babski Bal Przebierańców”, już po raz jedenasty organizowany jest w Tłusty Czwartek, wpisując się tym samym w tradycje polskie, tzw. COMBER.
3. Podczas ferii zimowych w Lipiej Górze i Dzierżążnie zorganizowano zajęcia świetlicowe dla dzieci, gdzie prowadzone były warsztaty plastyczne, muzyczne, ruchowo – animacyjne oraz kulinarne. Udało się również zorganizować wyjazd na basen do kompleksu wodnego w Kwidzynie.
4. Mieszkańcy mieli także okazję uczestniczyć w programie kabaretowym „Made In Poland” w wykonaniu kieleckiego kabaretu „Czwarta Fala”, który odbył się na scenie w świetlicy GOK w Dzierżążnie.
5. Podczas wakacji letnich zrealizowano szereg spotkań plenerowych, pikników i zajęć świetlicowych, m.in. w Lipiej Górze, Borkowie, Nowej Cerkwi, Dzierżążnie oraz Morzeszczynie. Łącznie odbyło się 11 pikników i 10 spotkań świetlicowych.
6. Gminny Ośrodek Kultury był organizatorem imprez związanych z uroczystościami o charakterze patriotycznym, okolicznościowym, i rocznicowym, m.in. z okazji:
 - „Dnia Babci i Dziadka” – impreza artystyczno – rozrywkowa w Dzierżążnie.

- czwartkowych spotkań, realizowane są różne działania, związane z rozrywką, rekreacją, rękodzielnictwem, muzyką, plastyką, zdrowym odżywianiem i kuchnią regionalną.
- w kwietniu obchodzone 6.letnie Kłuba Seniora – seniorzy sami przygotowali całą uroczystość, zarówno część rozrywkową, jak i konsumpcyjną. Był kabaret, piosenki i okolicznościowy tort.
 - wspólnie z Radami Sołeckimi i KGW zorganizowane zostały imprezy okolicznościowe z okazji **Obchodów Dni Seniora**, które odbyły się w Lipiej Górze, Borkowie i Dzierżążnie.
 - dla Klubu seniora zorganizowano dwa wyjazdy do Kręgielni w Starogardzie Gd.
 - Klub Seniora wspólnie z ośrodkiem kultury realizował bardzo wiele działań związanych z realizacją projektu pn. „Wraca pora na Klub Seniora”.

Chciałabym jeszcze wspomnieć o bardzo interesujących projektach, które dodatkowo wzmocniły obszar naszej lokalnej działalności.

Pierwszy projekt: „Na co dzień i od święta” – realizowany od 01.02. do 30.09.2016 r. polegał na przeprowadzeniu warsztatów z gwary kociewskiej i wiedzy o regionie przez eksperta ds. regionalizmu dla uczniów szkół w Nowej Cerkwi i Morzeszczynie. Ogółem przeprowadzono 20 godzin warsztatowych, w tym dwie godziny lekcji z kapelą „Kociewie”

Zorganizowano Konkurs Poezji i Prozy Kociewskiej, przeprowadzono 10 godzin zajęć ze śpiewu i tańca kociewskiego w celu utworzenia zespołu dziecięcego „Psiotrowe Gzuby”, zespół „Psiotrowe Dziwuchy” przeprowadził dwie lekcje edukacyjne dla dzieci ze szkół w Morzeszczynie i Nowej Cerkwi, przeprowadzono trzy plenerowe sesje zdjęciowe z udziałem zespołu ludowego na tle ciekawych krajobrazów i zabytków naszej gminy, wykonane przez specjalistę ds. fotografii, wydano album promujący nasz zespół i gminę Morzeszczyn.

Uwieńczeniem całego projektu był X – jubileuszowy Przegląd Gadek i Skeczy Kociewskich pn. „Największa lipa w Lipiej Górze”.

Drugi projekt, pn. „Wraca pora na Klub Seniora” - adresowany był do starszej generacji mieszkańców naszej gminy, przeprowadzony w ramach Programu „Działaj Lokalnie IX” Polsko-Amerykańskiej Fundacji Wolności, realizowanego przez Akademię Rozwoju Filantropii w Polsce oraz Fundację Pokolenia ze środków PAFW i Banku Spółdzielczego w Tczewie. Do głównych działań projektu należały: organizacja dziesięciu wykładów ze zdrowego odżywiania pod okiem eksperta ds. żywienia, dziesięciu spotkań dot. zajęć rekreacyjno – ruchowych pt. „Senior w ruchu”, poprowadzonych przez instruktora ds. Fitness, cztery wyjazdy integracyjne do Klubów Seniora w Lubichowie, Smętowie, Gniewie i UTW w Gniewie, organizacja Turnieju Klubów Seniora dla pięciu klubów, integracyjny wieczorek taneczny z czterema zaprzyjaźnionymi klubami.

Trzeci projekt pn. „Muzyka, czyli zabawa nutkami i słowami” dla chóru „LABRIS” i zespołu dziecięcego „Złote Nutki” w ramach Programu „Działaj Lokalnie IX” Polsko-Amerykańskiej Fundacji Wolności realizowanego przez Akademię Rozwoju Filantropii w Polsce oraz Fundację Pokolenia ze środków PAFW i Gminy Morzeszczyn. Działania projektu polegały na przeprowadzeniu dziesięciu spotkań warsztatowych z wokalu pod okiem profesjonalnego muzyka. Kolejne działania projektowe to dziesięć spotkań warsztatowych, polegających na tworzeniu teledysku i nagraniu piosenki w studio nagrań. Zadaniem zespołu chóralnego było napisanie tekstu własnej piosenki i przygotowanie do niej muzyki, oczywiście wszystko z pomocą fachowców.

Stworzyliśmy utwór na potrzeby chóru i teledysk, który można obejrzeć na portalach internetowych, na facebooku GOK i na YouTube:

<https://www.youtube.com/watch?v=WnexRnrBJw>

V. Reklama oferty kulturalnej Gminnego Ośrodka Kultury.

W ramach działalności kulturalnej prowadzimy informację reklamową za pośrednictwem mediów: Gazety Tczewskiej, Dziennika Bałtyckiego, Gazety internetowej „Wieści z Kociewia”, Kurier Kociewski oraz Rozgłośni Radiowej: Radio Głos w Pelplinie.

Promocja również odbywa się za pośrednictwem stron internetowych: gminy Morzeszczyn, ośrodka kultury i gmin sąsiadujących (www.morzeszczyn.pl/www.morzeszczyn.naszgok.pl/) oraz portali społecznościowych (m.in. na facebooku GOK) oraz pocztą e-mailową.

Drukujemy ulotki, plakaty, ogłoszenia, które zamieszczane są na tablicach informacyjnych, w szkołach, w sklepach na terenie gminy oraz zaproszenia imienne.

Od września 2015 roku, działa strona internetowa GOK-u oraz Facebook, gdzie zamieszczamy wszystkie informacje dot. działalności ośrodka, realizowanych projektów i zespołów.

W okresie sprawozdawczym Gminny Ośrodek Kultury zorganizował ok. 230 inicjatyw, w tym:

- 28 koncertów własnych i obcych amatorskich zespołów artystycznych.
- 12 koncertów w wykonaniu zespołów zawodowych.
- 5 wystaw z konkursów i warsztatów plastycznych.
- 7 konkursów, w tym: 5 konkursów gminnych, 1 powiatowy oraz 1 przegląd wojewódzki.
- 88 spotkań w formie warsztatów – zajęć – lekcji – pogadanek: historycznych, muzycznych, wokalnych, plastycznych, czytelniczych, kulinarnych, rękodzielniczych, tanecznych (w tym zajęcia Klubu Seniora).
- 15 imprez plenerowych: festyny, pikniki, spotkania muzyczne i artystyczno – rozrywkowe.
- 8 pokazów teatralnych.
- 21 imprez turystycznych i rekreacyjno - sportowych, 3 prelekcje, 3 wyjazdy do kina.
- 28 imprez artystyczno - rozrywkowych.
- 4 kiermasze rękodzielnicze.,
- 5 wyjazdów zespołu ludowego z programem artystycznym, promującym gminę Morzeszczyn i region Kociewie.
- 4 sesje zdjęciowe z udziałem zespołu ludowego w celu przygotowania publikacji w formie albumu.
- 1 wyjazd do Studia Nagrań w Radiu Głos w celu nagrania autorskiej płyty przez chór „LABRIS”.
- 10 wykładów z żywieniowcem dot. zdrowego stylu życia.

Ogółem w imprezach uczestniczyło, ok. 11 tys. osób.

Na koniec chciałabym bardzo podziękować wszystkim, którzy wspierają działania GOK, starając się wspólnie włączyć w pracę na rzecz środowiska lokalnego. Dziękuję sołectwom na czele z sołtysami, paniom Kół Gospodyń Wiejskich z Lipiej Góry i Morzeszczyna, które wspierają ośrodek kultury w wielu przedsięwzięciach kulturalnych, Klubowi Seniora, Szkołom, Bibliotece i Ochotniczym Strażom Pożarnym, szczególnie OSP z Morzeszczyna.

Za wszelką pomoc i wsparcie dziękuję wszystkim Radnym. Szczególnie Przewodniczącej Rady Gminy, Pani Katarzynie Bandźmierze, która niejednokrotnie udowodniła, że kultura lokalna jest dla niej bardzo ważna i bliska, często biorąc w niej czynny udział. Dziękuję również Przewodniczącemu Komisji ds. kultury, oświaty, zdrowia i spraw socjalnych, Panu Romanowi Taladze, który wspierał nas, prowadząc konferansjerkę niektórych, ważnych wydarzeń kulturalnych, m.in. Przegląd Chórów Pomorskich, Gminny Dzień Kobiet oraz Powiatowy Konkurs Młodych Talentów Muzycznych.

Dziękuję również Pani Skarbnik i Panu Sekretarzowi oraz Wójtowi Gminy za dotychczasową współpracę, pomoc i zrozumienie.

Dziękuję za uwagę.

Celina Mueller

Sprawyozdanie Gminnego Ośrodka Kultury w Morzeszczynie za okres od 1 stycznia 2016 r. do 31 grudnia 2016 r.



Łączne przychody Gminnego Ośrodka Kultury w Morzeszczynie w okresie od 1 stycznia 2016 r. do 31 grudnia 2016 r. wynosiły **273.890,35 zł**, co stanowi 100% wykonania planu budżetu. **71,20%** to dochody z dotacji z budżetu gminy, a pozostałe przychody, otrzymane darowizny i dotacje projektowe **28,80%** (darowizny od osób fizycznych i prawnych, wpłaty za wynajem sali GOK oraz wpłaty za zorganizowane wycieczki, koncerty i festyny oraz dofinansowanie z programu KSOW - projekt: „Kociewie na co dzień i od święta” (17.876,70 zł) oraz projektu Działaj Lokalnie „Wraca pora na Klub Seniora” w kwocie 4700 zł. GOK otrzymał również dofinansowanie z drugiego projektu Działaj Lokalnie pn. „Muzyka, czyli zabawa nutkami i słowami” w kwocie 2.100 zł, jednak ze względów formalnych dotacja ta musiała zostać wpłacona na konto Stowarzyszenia „Drabka”.

Łączne koszty w 2016 roku wynosiły **275.055,67 zł** co stanowi 100% wykonania planu budżetu z czego:

- 2,29% amortyzacja środków trwałych
- 46,52% to wydatki związane z wynagrodzeniami i nagrodami pracowników
- 8,53% - składki na ubezpieczenie społeczne i zdrowotne
- 1,39% odpis na fundusz świadczeń socjalnych
- 8,23% to wydatki związane z zakupem materiałów i wyposażenia (nagrody, artykuły biurowe, środki czystości, wyposażenie, artykuły spożywcze, materiały plastyczne i rękodzielnicze, wydatki projektowe itp.)
- 29,39% - zakup usług (umowy o dzieło, opłaty za telefon, znaczki pocztowe, wywołanie zdjęć, transport, prowizje bankowe, wydatki projektowe itp.),
- 1,27% - opłaty za zużycie energii elektrycznej, wody i podatek od nieruchomości
- 1,13% podróże służbowe, ryczałt paliwowy

Sprawozdanie finansowe za rok 2016 (01.01.2016 - 31.12.2016)

Wyszczególnienie	Plan	Wykonanie	% realizacji
I. Przychody			
740 – z dotacji z budżetu gminy	195000,00	195000,00	100,00
760 – pozostałe przychody	40664,00	78890,35	194,01
Ogółem przychody	235664,00	273890,35	116,22
II. Koszty			
400 - amortyzacja	0	6300,65	
401 – płace	120000,00	117753,42	98,13
402 – wydatki osob. nie zalicz. do wynagr.	500,00	528,50	105,70
404 – nagroda roczna	20000,00	10199,56	51,00
411 – składki na ubezpieczenie społeczne	22000,00	22295,74	101,34
412 – składki na fundusz pracy	2500,00	1168,09	46,72
421 – zakup materiałów i wyposażenia	20000,00	22637,83	113,19
426 – zakup energii (elektr., wody, gaz)	3300,00	1525,66	46,23
430 – zakup usług pozostałych	35000,00	80845,34	230,99
441 – podróże służbowe	3200,00	3095,30	96,73
443 – składki, licencje, ubezpieczenia	3300,00	2912,58	88,26
444 – odpisy na zakładowy fund. św. socj.	3900,00	3829,00	98,18
448 – podatek od nieruchomości	1964,00	1964,00	100,00
751-koszty finansowe	0	0	100,00
Ogółem koszty	235664,00	275055,67	116,72

- stan należności	75,35
- stan zobowiązań	107,22
- środki na r-ku bankowym	323,77

Sporządził:
 Główny Księgowy – Monika Piekarska
GŁÓWNY KSIĘGOWY

Monika Piekarska

Morzeszczyn, 2017 - luty - 10

Zatwierdził:
 Dyrektor – Celina Mueller

Celina Mueller
 Dyrektor
 Gminnego Ośrodka Kultury
 w Morzeszczynie
 Celina Mueller

**Sprawozdanie z kosztów
Gminnego Ośrodka Kultury w Morzeszczynie
na dzień 31 grudnia 2016 r.**

400	Amortyzacja środków trwałych	6.300,65
401	Wynagrodzenia osobowe	117.753,42
402	Wydatki osobowe nie zaliczane do wynagrodzeń	528,50
404	Dodatkowe wynagrodzenie roczne	10.199,56
411	Składki na ubezpieczenie społeczne	22.295,74
412	Fundusz pracy	1.168,09
421	Zakup materiałów i wyposażenia	22.637,83
	• Artykuły spożywcze	3.697,60
	• Materiały biurowe	3.097,22
	• Wyposażenie	2.316,30
	• Materiały budowlane	567,89
	• Środki czystości	304,61
	• Naczynia jednorazowe	706,37
	• Nagrody i upominki	5.568,78
	• Pozostałe (opał, książki)	4.481,68
	• Artykuły dekoracyjne, malarskie itp.	523,56
	• Koszty projektu Działaj lokalnie – „Wraca pora na Klub Seniora”	405,00
	• Koszty projektu KSOW „Kociewie na co dzień i od święta”	968,82
426	Energia elektryczna i woda	1.525,66
	• Energia elektryczna w świetlicy Dzierżążno	1004,77
	• Energia elektryczna w świetlicy Rzeżęcín	300,41

**INFORMACJA DODATKOWA
DO SPRAWOZDANIA FINANSOWEGO
GMINNEGO OŚRODKA KULTURY W MORZESZCZYNIE
ZA ROK 2016**



I. Wprowadzenie do sprawozdania finansowego

1.

Nazwa jednostki: Gminny Ośrodek Kultury w Morzeszczynie

Siedziba: Morzeszczyn, ul. Kociewska 12

Podstawowy przedmiot działalności: zadania w zakresie wychowania, edukacji i upowszechniania kultury

Organ prowadzący rejestr: Urząd Gminy Morzeszczyn

Nazwa rejestru i data rejestracji: Rejestr Instytucji Kultury z dn. 30 grudnia 2002 r.

Obszar działania: Gmina Morzeszczyn

2. Gminny Ośrodek Kultury prezentuje sprawozdanie finansowe za rok obrotowy rozpoczynający się w dn. 1 stycznia 2016 r. i kończący się w dn. 31 grudnia 2016 r.
3. W bieżącym roku obrotowym w skład jednostki nie wchodziły wewnętrzne jednostki organizacyjne zobowiązane do sporządzania samodzielnego sprawozdania finansowego, jednostka nie była więc zobowiązana do sporządzenia łącznego sprawozdania finansowego.
4. Na dzień sporządzenia sprawozdania finansowego nie są znane zdarzenia, które mogłyby zagrażać kontynuowaniu przez jednostkę działalności w okresie najbliższych 12 miesięcy w niezmiennym zakresie.
5. Sprawozdanie finansowe zostało przygotowane zgodnie z wymogami Ustawy z dnia 29 września 1994 r. o rachunkowości (Dz.U. z 2002 Nr 76 poz. 64 ze zmianami) oraz Rozporządzenia Ministra Finansów z dnia 15.11.2001 r. w sprawie szczegółowych zasad rachunkowości (Dz.U. z 2001 r. Nr 137 poz. 1539 ze zmianami) obowiązującymi jednostkę.

Jednostka sporządza rachunek zysków i strat w układzie porównawczym.

W sprawozdaniu finansowym Gminny Ośrodek Kultury wykazuje zdarzenia gospodarcze zgodnie z ich treścią ekonomiczną.

Wynik finansowy jednostki za dany rok obrotowy obejmuje wszystkie osiągnięte i przypadające na jej rzecz przychody oraz związane z tymi przychodami koszty zgodnie z zasadami memoriału, współmierności przychodów i kosztów oraz ostrożnej wyceny.

Aktywa i pasywa wycenia się na dzień bilansowy w następujący sposób:

- środki trwałe w budowie – w wysokości ogółem kosztów poniesionych na ich nabycie, a w przypadku wytworzenia koszty związane z ich wytworzeniem. W przypadku utraty wartości pomniejszonych o kwoty wynikające z trwałej utraty wartości,
- udziały w innych jednostkach oraz inne inwestycje zaliczane do aktywów trwałych według ceny nabycia, pomniejszonej o odpisy z tytułu trwałej utraty wartości,
- inwestycje krótkoterminowe według cen nabycia,
- środki trwałe oraz wartości niematerialne i prawne – według cen nabycia, a w przypadku wytworzenia według kosztów wytworzenia, pomniejszonych o odpisy umorzeniowe, a także o odpisy z tytułu trwałej utraty wartości,
- rzeczowe składniki aktywów obrotowych według cen nabycia lub kosztów wytworzenia, nie wyższych od cen ich sprzedaży netto na dzień bilansowy,
- należności i udzielone pożyczki – w kwocie nominalnej zapłaty, bez odsetek z tytułu opóźnionego terminu zapłaty przy okresie zaległości nie przekraczającym trzech miesięcy,
- zobowiązania – w kwocie wymagającej zapłaty tj. łącznie z naliczonymi odsetkami za

2. INFORMACJE I OBJAŚNIENIA DO RACHUNKU ZYSKÓW I STRAT

1. Gminny Ośrodek Kultury sporządza rachunek zysków i strat w wariantcie porównawczym.
2. Wykaz przychodów i kosztów w rozbięciu szczegółowym:

Wyszczególnienie	Wykonanie
I. Przychody	
740 – z dotacji z budżetu gminy	195000,00
760 – pozostałe przychody	78890,35
Ogółem przychody	273.890,35
II. Koszty	
400 - amortyzacja	6300,65
401 – płace	117753,42
402 – wydatki osob. nie zalicz. do wynagrodzeń	528,50
404 – nagroda roczna	10199,56
411 – składki na ubezpieczenie społeczne	22295,74
412 – składki na fundusz pracy	1168,09
421 – zakup materiałów i wyposażenia	22637,83
426 – zakup energii (elektr., wody, gaz)	1525,66
430 – zakup usług pozostałych	80845,34
441 – podróże służbowe	3095,30
443 – składki, licencje, ubezpieczenia	2912,58
444 – odpisy na zakład. fund. św. socjalnych	3829,00
448 – podatek od nieruchomości	1964,00
Ogółem koszty	275.055,67

3. INFORMACJE O SPRAWACH ZATRUDNIENIA

Informacje o:

1. Stan zatrudnienia na dzień 31 grudnia 2016 r. z podziałem na grupy zawodowe

Wyszczególnienie	Przeciętne zatrudnienie w roku
Pracownicy umysłowi	3 etaty
Pracownicy na stanowiskach robotniczych	½ etatu
Ogółem:	3 ½ etatu

4. Istotne zdarzenia dotyczące roku obrotowego i lat ubiegłych ujęte w sprawozdaniu finansowym – nie dotyczy

Sporządził:

GLÓWNY KSIĘGOWY

Monika Piekarska

Gminny Ośrodek Kultury

w Morzeszczynie

ul. Kociewska 12

83-132 Morzeszczyn

tel. 58 536-27-19 wew. 17

NIP 593-10-90-321, REGON 001110564

Zatwierdził:

Burmistrz
Gminnego Ośrodka Kultury
w Morzeszczynie
Cejna Mueller

RACHUNEK ZYSKÓW I STRAT

.....
NIP 593-10-90-321, REGON 001110564
sporządzony za okres 01.01.2016 - 31.12.2016

(wariant porównawczy)

Jednostka obliczeniowa: ... zł ...

Wiersz	Wyszczególnienie	Dane za rok	
		2015	2016
A	Przychody netto ze sprzedaży i zrównane z nimi, w tym:	268 778,44	273 890,35
	– od jednostek powiązanych		
I	Przychody netto ze sprzedaży produktów	268 778,44	273 890,35
II	Zmiana stanu produktów (zwiększenie – wartość dodatnia, zmniejszenie – wartość ujemna)		
III	Koszt wytworzenia produktów na własne potrzeby jednostki		
IV	Przychody netto ze sprzedaży towarów i materiałów		
B	Koszty działalności operacyjnej	259 297,59	275 055,67
I	Amortyzacja	6 300,65	6 300,65
II	Zużycie materiałów i energii	34 138,43	24 163,49
III	Usługi obce	74 769,93	80 845,34
IV	Podatki i opłaty, w tym:	1 964,00	1 964,00
	– podatek akcyzowy		
V	Wynagrodzenia	110 670,79	127 952,98
VI	Ubezpieczenia społeczne i inne świadczenia	26 759,16	27 821,33
VII	Pozostałe koszty rodzajowe	4 694,63	6 007,88
VIII	Wartość sprzedanych towarów i materiałów		
C	Zysk (strata) ze sprzedaży (A – B)	9 480,85	-1 165,32
D	Pozostałe przychody operacyjne	0,00	0,00
I	Zysk ze zbycia niefinansowych aktywów trwałych		
II	Dotacje		
III	Inne przychody operacyjne		
E	Pozostałe koszty operacyjne	0,00	0,00
I	Strata ze zbycia niefinansowych aktywów trwałych		
II	Aktualizacja wartości aktywów niefinansowych		
III	Inne koszty operacyjne		
F	Zysk (strata) z działalności operacyjnej (C + D – E)	9 480,85	-1 165,32
G	Przychody finansowe	0,00	0,00
I	Dywidendy i udziały w zyskach, w tym:		
	– od jednostek powiązanych		
II	Odsetki, w tym:		
	– od jednostek powiązanych		
III	Zysk ze zbycia inwestycji		
IV	Aktualizacja wartości inwestycji		
V	Inne		
H	Koszty finansowe	16,52	0,00
I	Odsetki, w tym:	16,52	
	– dla jednostek powiązanych		
II	Strata ze zbycia inwestycji		
III	Aktualizacja wartości inwestycji		
IV	Inne		
I	Zysk (strata) z działalności gospodarczej (F + G – H)	9 464,33	-1 165,32
J	Wynik zdarzeń nadzwyczajnych (J.I. – J.II.)	0,00	0,00
I	Zyski nadzwyczajne		
II	Straty nadzwyczajne		
K	Zysk (strata) brutto (I +/- J)	9 464,33	-1 165,32
L	Podatek dochodowy		
M	Pozostałe obowiązkowe zmniejszenia zysku (zwiększenia straty)		
N	Zysk (strata) netto (K – L – M)	9 464,33	-1 165,32

Sporządzono dnia 10.02.2017 r.

GŁÓWNY KSIĘGOWY

Monika Piekarska

(imię, nazwisko i podpis osoby, której powierzono prowadzenie rachunkowości – na podstawie art. 52 ust. 2 ustawy o rachunkowości)

Dyrektor
Gminnego Ośrodka Kultury
w Morzeszczynie

Celina Mueller

(imię, nazwisko i podpis kierownika jednostki, a jeżeli jednostką kieruje organ wieloosobowy, wszystkich członków tego organu – na podstawie art. 52 ust. 2 ustawy o rachunkowości)

BILANS

sporządzony na dzień: 31.12.2016



Jednostka obliczeniowa: zł

AKTYWA		Stan na		PASywa		Stan na	
		2015	2016			2015	2016
A	Aktywa trwałe	148 096,90	141 796,25	A	Kapitał (fundusz) własny	143 253,47	142 088,15
I	Wartości niematerialne i prawne	0,00	0,00	I	Kapitał (fundusz) podstawowy	133 789,14	143 253,47
1	Koszty zakończonych prac rozwojowych			II	Należne wpłaty na kapitał podstawowy (wielkość ujemna)		
2	Wartość firmy			III	Udziały (akcje) własne (wielkość ujemna)		
3	Inne wartości niematerialne i prawne			IV	Kapitał (fundusz) zapasowy		
4	Zaliczki na wartości niematerialne i prawne			V	Kapitał (fundusz) z aktualizacji wyceny		
II	Rzeczowe aktywa trwałe	148 096,90	141 796,25	VI	Pozostałe kapitały (fundusze) rezerwowe		
1	Środki trwałe	148 096,90	141 796,25				
a)	grunty (w tym prawo użytkowania wieczystego gruntu)	31 500,00	31 500,00				
b)	budynki, lokale i obiekty inżynierii lądowej i wodnej	109 835,90	104 044,25	VII	Zysk (strata) z lat ubiegłych		
c)	urządzenia techniczne i maszyny	6 761,00	6 252,00	VIII	Zysk (strata) netto	9 464,33	-1 165,32
d)	środki transportu			IX	Odpisy z zysku netto w ciągu roku obrotowego (wielkość ujemna)		
e)	inne środki trwałe			B	Zobowiązania i rezerwy na zobowiązania	5 049,53	107,22
2	Środki trwałe w budowie			I	Rezerwy na zobowiązania	0,00	0,00
3	Zaliczki na środki trwałe w budowie			1	Rezerwa z tytułu odroczonego podatku dochodowego		
III	Należności długoterminowe	0,00	0,00	2	Rezerwa na świadczenia emerytalne i podobne	0,00	0,00
1	Od jednostek powiązanych				- długoterminowa		
2	Od pozostałych jednostek				- krótkoterminowa		
IV	Inwestycje długoterminowe	0,00	0,00	3	Pozostałe rezerwy	0,00	0,00
1	Nieruchomości				- długoterminowe		
2	Wartości niematerialne i prawne				- krótkoterminowe		
3	długoterminowe aktywa finansowe	0,00	0,00	II	Zobowiązania długoterminowe	0,00	0,00
a)	w jednostkach powiązanych	0,00	0,00	1	Wobec jednostek powiązanych		
	- udziały lub akcje			2	Wobec pozostałych jednostek	0,00	0,00
	- inne papiery wartościowe			a)	kredyty i pożyczki		
	- udzielone pożyczki			b)	z tytułu emisji dłużnych papierów wartościowych		
	- inne długoterminowe aktywa finansowe			c)	inne zobowiązania finansowe		
b)	w pozostałych jednostkach	0,00	0,00	d)	inne		
	- udziały lub akcje			III	Zobowiązania krótkoterminowe	5 049,53	107,22
	- inne papiery wartościowe			1	Wobec jednostek powiązanych	0,00	0,00
	- udzielone pożyczki			a)	z tytułu dostaw i usług, o okresie wymagalności:	0,00	0,00
	- inne długoterminowe aktywa finansowe				- do 12 miesięcy		
4	Inne inwestycje długoterminowe				- powyżej 12 miesięcy		
V	Długoterminowe rozliczenia międzyokresowe	0,00	0,00	b)	inne		
1	Aktywa z tytułu odroczonego podatku dochodowego			2	Wobec pozostałych jednostek	5 049,53	107,22
2	Inne rozliczenia międzyokresowe			a)	kredyty i pożyczki		0,00

B	Aktywa obrotowe	206,10	399,12	b)	z tytułu emisji dłużnych papierów wartościowych		
I	Zapasy	0,00	0,00	c)	inne zobowiązania finansowe		
1	Materiały			d)	z tytułu dostaw i usług, o okresie wymagalności:	219,06	107,
2	Półprodukty i produkty w toku				– do 12 miesięcy	219,06	107,
3	Produkty gotowe				– powyżej 12 miesięcy		
4	Towary			e)	zaliczki otrzymane na dostawy		
5	Zaliczki na dostawy			f)	zobowiązania wekslowe		
II	Należności krótkoterminowe	206,10	75,35	g)	z tytułu podatków, ceł, ubezpieczeń i innych świadczeń	4 830,47	0,
1	Należności od jednostek powiązanych	206,10	75,35	h)	z tytułu wynagrodzeń		
a)	z tytułu dostaw i usług, o okresie spłaty:	0,00	0,00	i)	inne		
	– do 12 miesięcy			3	Fundusze specjalne		
	– powyżej 12 miesięcy			IV	Rozliczenia międzyokresowe	0,00	0,
b)	inne	206,10	75,35	1	Ujemna wartość firmy		
2	Należności od pozostałych jednostek	0,00	0,00	2	Inne rozliczenia międzyokresowe	0,00	0,
a)	z tytułu dostaw i usług, o okresie spłaty:	0,00	0,00		– długoterminowe		
	– do 12 miesięcy				– krótkoterminowe		
	– powyżej 12 miesięcy						
b)	z tytułu podatków, dotacji, ceł, ubezpieczeń społecznych i zdrowotnych oraz innych świadczeń						
c)	inne						
d)	dochodzone na drodze sądowej						
III	Inwestycje krótkoterminowe	0,00	323,77				
1	Krótkoterminowe aktywa finansowe	0,00	323,77				
a)	w jednostkach powiązanych	0,00	0,00				
	– udziały lub akcje						
	– inne papiery wartościowe						
	– udzielone pożyczki						
	– inne krótkoterminowe aktywa finansowe						
b)	w pozostałych jednostkach	0,00	0,00				
	– udziały lub akcje						
	– inne papiery wartościowe						
	– udzielone pożyczki						
	– inne krótkoterminowe aktywa finansowe						
c)	środki pieniężne i inne aktywa pieniężne	0,00	323,77				
	– środki pieniężne w kasie i na rachunkach		323,77				
	– inne środki pieniężne						
	– inne aktywa pieniężne						
2	Inne inwestycje krótkoterminowe						
IV	Krótkoterminowe rozliczenia międzyokresowe						
AKTYWA razem (suma poz. A i B)		148 303,00	142 195,37	PASYWA razem (suma poz. A i B)		148 303,00	142 195,37


GLÓWNY KSIĘGOWY

Monika Piekarska

10.02.2017 *Monika Piekarska*
 (Data i podpis osoby, której powierzono prowadzenie ksiąg rachunkowych)

10.02.2017
 Dyrektor
 Gminnego Ośrodka Kultury
 w Morzeszczynie
Calina Mueller

10.02.2017
 (Data i podpis kierownika jednostki, a jeżeli jednostką kieruje organ wieloosobowy, wszystkich członków tego organu)



SPRAWOZDANIE MERYTORYCZNE Z DZIAŁALNOŚCI GMINNEJ BIBLIOTEKI PUBLICZNEJ W MORZESZCZYNIE W ROKU 2016

INFORMACJE OGÓLNE

Gminna Biblioteka Publiczna w Morzeszczynie jest jednostką organizacyjną Gminy Morzeszczyn. Działa na podstawie Uchwały Rady Gminy Morzeszczyn nr IV/21/2002 z 30.12.2002 r. Została przy tym wpisana do Rejestru Instytucji Kultury tejże gminy pod nr 2/2002. Nadrzędnym dokumentem jest także Ustawa o bibliotekach (Dz. U. 1997 Nr 85 poz. 539 z późn. zm. z dnia 27 czerwca 1997 r.)

Na czele biblioteki stoi dyrektor. Ponadto w roku 2016 zatrudnionych było dwóch bibliotekarzy (1 i $\frac{1}{4}$ etatu) oraz główny księgowy ($\frac{1}{4}$ etatu). Ponadto w okresie sprawozdawczym pracę w bibliotece wykonywały dwie stażystki:

- w ramach programu KADRA KULTURY. STAŻE W INSTYTUCJACH KULTURY realizowanego przez Narodowe Centrum Kultury – 160 godz. w okresie 01.11.2015 – 04.03.2016 r.,

- w ramach projektu AKTYWIZACJA ZAWODOWA OSÓB BEZROBOTNYCH W NAJTRUDNIEJSZEJ SYTUACJI NA RYNKU PRACY W POWIECIE TCZEWSKIM II [PUP Tczew] – 6 miesięcy/40 godz. tygodniowo; po zakończeniu stażu, osoba ta – zgodnie z umową z PUP w Tczewie – została zatrudniona na okres 3 m-cy na $\frac{1}{2}$ etatu na stanowisku animator kultury.


Rok 2016 był 67 rokiem działalności Gminnej Biblioteki Publicznej w Morzeszczynie. Pracownicy obsługiwali w roku sprawozdawczym czytelników w bibliotece głównej w Morzeszczynie (ul. Dworcowej 3) oraz w filiach: w Dzierżążnie (Dzierżążno 13) i w Majewie (Majewo 8/9).

KSIĘGOZBIÓR PLACÓWEK

Na dzień 31.12.2016 r. w placówkach bibliotecznych znajdowało się w sumie 12.423 woluminów (w roku 2015 było ich 11.880)

- Morzeszczyn 7.068 vol.,
- Dzierżążno 3.360 vol.,
- Majewo 1.995 vol.

W Morzeszczynie i Dzierżążnie przeprowadzono częściowe ubytkowanie.



ZAKUP NOWOŚCI WYDAWNICZYCH

W roku 2016 GBP w Morzeszczynie otrzymała dofinansowanie na zakup książek z Biblioteki Narodowej w Warszawie w ramach Narodowego programu Rozwoju Czytelnictwa: Zakup nowości wydawniczych do bibliotek. Priorytet 1. Kwota dofinansowania wynosiła 9.200 zł. Zgodnie z wymogiem darczyńcy biblioteka zadeklarowała się na zakup publikacji ze środków własnych o wartości min. 40% wspomnianej dotacji.

Zakup własny na kwotę 5.049,40 zł

Zakup dotowany 9.200,00 zł

W sumie zakupiono 632 vol. książek i 24 audiobooki za łączną kwotę 14249,40 zł.

CZYTELNICY

W roku 2016 r. konta biblioteczne aktywowało 521 czytelników. Wobec liczby mieszkańców Gminy Morzeszczyn (3.743 os.) czytelnictwo wynosiło 14%. Statystyki w placówkach klarowały się następująco:

Morzeszczyn 294 os.

Dzierżążno 77 os.

Majewo 150 os.

WYPOŻYCZENIA NA ZEWNĄTRZ I UDOSTĘPNIANIE NA MIEJSCU

W 2016 r. wypożyczono w sumie 6.598 książek i czasopism. Ponadto w placówkach udostępniono na miejscu w sumie 825 książek i czasopism.

ODWIEDZINY I KORZYSTANIE Z CZYTELNI INTERNETOWEJ

W roku sprawozdawczym wszystkie placówki odwiedziło w sumie 6.598 osób (to o 500 os. więcej niż w roku 2015). Wzrost ten jest spowodowany większym zapotrzebowaniem na usługi internetowe i reprograficzne oraz coraz bardziej rozszerzaną ofertę kulturalną biblioteki.

Z czytelni internetowych skorzystało 1.114 osób (w 2015: 1.217).

USŁUGI

Gminna Biblioteka Publiczna w Morzeszczynie świadczy usługi dla mieszkańców gminy. Największym zainteresowaniem cieszy się możliwość skorzystania ze stanowisk komputerowych ze stałym, darmowym łączem do Internetu (we wszystkich placówkach). Ważnym zadaniem są również usługi reprograficzne: ksero, druk, skanowanie (także we wszystkich placówkach).



Biblioteka Morzeszczyn
Dworcowa 3 | 83-132 Morzeszczyn
www.morzeszczyn.naszabiblioteka.com

wizyty dzieci z przedszkoli - 3

warsztaty rękodzielnicze dla dzieci i dorosłych (wesołe zajęcia, palmy wielkanocne, haft kociewski, bransoletki makramowe, malowanie na szkle, kwiaty z papieru czerpanego, kwiaty z pianki foamiran, wiklina) - 18

spotkania wolontariatu biblioTEAM - 10

spotkanie organizacji pozarządowych - 7

wystawa książek - 1

szkolenia z obsługi systemu bibliotecznego - 1

inne spotkania - 7

FORMY DOSKONALENIA ZAWODOWEGO PRACOWNIKÓW

Kongres Bibliotek | Łódź

II Sympozjum Bibliotekarzy Kociewia | Starogard Gdański

Sieć inicjatorów grup dyrektorskich | Polska

Animacja zabaw dla dzieci | Gdańsk

Konferencja Marketing w kulturze | Gdańsk

Biblioteczne Spotkania Regionalne | Tczew

W roku 2016 GBP w Morzeszczynie otrzymała dofinansowanie na zakup książek z Biblioteki Narodowej w Warszawie w ramach Narodowego programu Rozwoju Czytelnictwa: Zakup nowości wydawniczych do bibliotek. Priorytet 1. Kwota dofinansowania wynosiła 9.200 zł. Zgodnie z wymogiem darczyńcy biblioteka zadeklarowała się na zakup publikacji ze środków własnych o wartości min. 40% wspomnianej dotacji.

Zakup własny na kwotę 5.049,40 zł

Gminna Biblioteka Publiczna
w Morzeszczynie
ul. Dworcowa 3, 83-132 Morzeszczyn
NIP 593-10-90-315 REGON 191073278
telefon 58 536 29 17

D Y R E K T O R
Gminnej Biblioteki Publicznej
w Morzeszczynie

Damian Domański

BIBLIOTEKA MORZESZCZYN

CZYTELNICY

RAPORT 2016



521

czytelnicy zarejestrowani w ciągu roku

2013	533
2014	539
2015	556



14%

odsetek mieszkańców będących czytelnikami

3773

mieszkańcy Gm. Morzeszczyn stan z 31.12.2016 r.



294

MORZESZCZYN



150

MAJEWO



77

DZIERŻĄŻNO

czytelnicy zarejestrowani w poszczególnych placówkach

PODZIAŁ ZE WZGLĘDU NA WIEK

133

0-19

208

20-59

30

60+

147

UCZNIOWIE I STUDENCI

130

OSOBY PRACUJĄCE

94

POZOSTALI

PODZIAŁ ZE WZGLĘDU NA ZAJĘCIE

RANKINGI PLEBISCYTÓW



RANKING BIBLIOTEK

2015

POMORSKIE

11

17

POLSKA

315

386



BIBLIOTEKA Z DUSZĄ

POMORSKIE

1

POLSKA

18

BIBLIOTEKA MORZESZCZYN

RAPORT 2016



521

aktywnych
czytelników



14%

mieszkańców
będących
czytelnikami



632

zakupionych
nowych
książek



24

zakupionych
audiobooków



6598

wypożyczo-
nych książek
i czasopism



7971

odwiedzin
w naszych
bibliotekach



1114

odwiedzin
w czytelnich
internetowych



6000

odwiedzin
strony
internetowej



58

wydarzeń
kulturalnych
i społecznych



2111

uczestników
wydarzeń
bibliotecznych



155.000

złotych
dotacji od
organizatora




19.000

złotych dotacji
i środków wy-
pracowanych

BIBLIOTEKA MORZESZCZYN



Stanowiska komputerowe z darmowym dostępem do internetu dla czytelników.



Blisko 12,5 tyś. książek dla dzieci, młodzieży oraz dorosłych, a także audiobooki i czasopisma.



Warsztaty z robotami, rękodzieło, wolontariat, lekcje biblioteczne, konkursy i zajęcia rozwojowe.

PlayStation oraz gry planszowe. Pikniki, rajdy rowerowe, akcje wakacyjne i ferie zimowe.



Koncerty i przedstawienia teatralne, a także spotkania autorskie, literackie oraz popularnonaukowe.

Nowoczesny system biblioteczny, który umożliwia wyszukiwanie, wypożyczanie i rezerwowanie zbiorów przez internet.



PROTOKÓŁ

z posiedzenia komisji Kultury, Oświaty, Zdrowia i Spraw Socjalnych Rady Gminy Morzeszczyn z dnia 24 kwietnia 2017 roku.

Obecni członkowie na posiedzeniu komisji :

1. Roman Jalała
2. Elżbieta Czarniecka
3. Michał Olech
4.

Nieobecni członkowie komisji :

1.
2.

W pracach poza członkami komisji udział brali :

1. Celina Mueller - dyr. GOK w Morzeszczynie
2. Damian Damański - dyr. GBP w Morzeszczynie
3.
4.
5.

Porządek obrad posiedzenia komisji :

- 1) Funkcjonowanie instytucji kultury w gminie Morzeszczyn
- 2) Sprawy różne.

Wnioski, zalecenia, propozycje wynikające z omawianego posiedzenia komisji :

W dniu 24.04.2017r. Komisja spotkała się z dyrektorem GOK i GBP. Celem spotkania było zaznajomienie się z funkcjonowaniem obydwu instytucji kultury.

Komisja z zaniemieniem oceniła działania GOK i GBP mające na celu pozyskiwanie środków z innych źródeł niż budżet gminy.

GOK - nie tylko przyświadczenie środków w 2016r. na kwotę 78 800,35 zł, ale także planuje złożyć wnioski poza budżetowe w 2017r. na projekty za kwotę 75 000 zł.

GBP w 2016r. przyświadczenie środków poza budżetowe na kwotę 20 855,88 zł, do celów 45 wspierając się dochodami ze strony miasteczka "Drobka" wspierającym działalność biblioteki i z 2017r. planuje podjąć również partycypację z funduszu deweloperskiego przy współpracy ze Stowarzyszeniem "Drobka".

Podkreślone przez w/w instytucje działania kulturalne adresowane do różnych grup, w tym przy współpracy z innymi lokalnymi i gminnymi instytucjami, jak również potrzebę

posiedzenia większych funduszy na rozszerzenie oferty kulturalnej. Zdecytem komisji trudno sprostać ambicjom planom dyrektorów bez dodatkowych środków z budżetów gminy i zmian w organizacyjnej i kulturalnej gminnej. Być może należałoby rozważyć powołanie jednej instytucji kulturalnej oferującej kompleksową ofertę kulturalną dla mieszkańców w zakresie różnym od nauki i pracy (codziennie i ogólniejsze popołudniowe i wieczorne dni wolne). Komisja patrzyłaby też ureszmejsza opinie dotyczące zatrudnienia pracowników bez ureszmejsza zabezpieczenia środków na prace. Zasadę powinno być najpierw urzadzanie większych wydatków z samorządem, a następnie dopiero podpisanie umów z PUP. Trzeba lub ewentualnie zmienić wydatki, umożliwiającą zmianę w posiedzeniach środków budżetowych.

Protokolant :

E. Chowaniec

Przewodniczący Komisji :

Roman Jalaga

Morzeszczyń, dnia 24.04.2017r.

Protokół

Z posiedzeń Komisji **Rolnictwa, Rozwoju Gospodarczego, Budżetu, Finansów oraz ds. Sołectw** Rady Gminy Morzeszczyn z dnia 19.04.2017 roku.

Obecni członkowie na posiedzeniu komisji:

1. **Janusz Kowalski**
2. **Beata Konkol**
3. **Jerzy Reszka**

Nieobecni członkowie komisji:

- 1.
- 2.
- 3.

W pracach poza członkami komisji udział brali:

1. **Skarbnik Gminy- Lucyna Skurak**
2. **Sekretarz Gminy- Roman Szwarc.**
3. **Wójt Gminy- Piotr Laniecki**

Porządek obrad posiedzenia komisji:

- 1) w sprawie wyrażenia zgody na udzielenie pomocy finansowej dla Powiatu Tczewskiego,
- 2) w sprawie zatwierdzenia sprawozdania finansowego Gminnej Biblioteki Publicznej w Morzeszczynie,
- 3) w sprawie zatwierdzenia sprawozdania finansowego Gminnego Ośrodka Kultury w Morzeszczynie.
- 4) w sprawie sprzedaży nieruchomości niezabudowanej, oddanej w użytkowanie wieczyste we wsi Morzeszczyn.
- 5) w sprawie zasad i trybu udzielania oraz rozliczania dotacji z budżetu gminy Morzeszczyn na dofinansowanie zadań z zakresu usuwania i utylizacji wyrobów zawierających azbest,
- 6) w sprawie przystąpienia do sporządzenia zmiany miejscowego planu zagospodarowania przestrzennego terenu oznaczonego symbolem A 29P w miejscowości Morzeszczyn.
- 7) w sprawie przyjęcia oceny zasobów pomocy społecznej Gminy Morzeszczyn za 2016 rok.

Wnioski Komisji:

1) w sprawie wyrażenia zgody na udzielenie pomocy finansowej dla Powiatu Tczewskiego, Jest to zmiana uchwały podjętej 28.12.2016 roku, z powodu błędnego zapisu przeznaczenia pomocy. Kwota pomocy pozostaje bez zmian, wobec czego Komisja jest za podjęciem uchwały.

2) w sprawie zatwierdzenia sprawozdania finansowego Gminnej Biblioteki Publicznej w Morzeszczynie. Komisja po zapoznaniu się ze sprawozdaniem nie wnosi uwag.

3) w sprawie zatwierdzenia sprawozdania finansowego Gminnego Ośrodka Kultury w Morzeszczynie. Komisja po zapoznaniu się ze sprawozdaniem nie wnosi uwag.

4) w sprawie sprzedaży nieruchomości niezabudowanej, oddanej w użytkowanie wieczyste we wsi Morzeszczyn. Komisja pozytywnie opiniuje uchwałę. Sprzedaż przede wszystkim zwiększy wpływy do budżetu, a właścicielom działki da większe możliwości dysponowania nieruchomością.

5) w sprawie zasad i trybu udzielania oraz rozliczania dotacji z budżetu gminy Morzeszczyn na dofinansowanie zadań z zakresu usuwania i utylizacji wyrobów zawierających azbest. Komisja zapoznała się z treścią uchwały, oraz regulaminem i jest za jej podjęciem. Uchwała jest zgodna z „Programem usuwania azbestu i wyrobów zawierających azbest z terenu Gminy Morzeszczyn”. Zdaniem Komisji należy w latach następnych zwiększyć nakłady na to zadanie, ponieważ wg danych zawartych w programie koszt usunięcia całego azbestu z terenu gminy może wynieść nawet 3mln zł.

6) w sprawie przystąpienia do sporządzenia zmiany miejscowego planu zagospodarowania przestrzennego terenu oznaczonego symbolem A 29P w miejscowości Morzeszczyn. Komisja pozytywnie opiniuje projekt uchwały, ponieważ teren A29P jest obecnie przeznaczony tylko dla produkcji i magazynowania, a to blokuje rozwój innych działalności np. w handlu.

7) w sprawie przyjęcia oceny zasobów pomocy społecznej Gminy Morzeszczyn za 2016 rok. Komisja nie wnosi uwag.

Protokolant:

Kowalski

Przewodniczący komisji:

Kowalski

PROTOKÓŁ

z posiedzenia komisji Ładu, Porządku, Bezpieczeństwa Publicznego i Ochrony P. Pożarowej
Rady Gminy Morzeszczyn z dnia 19 kwietnia 2017 roku.

Obecni członkowie na posiedzeniu komisji :

1. Karol Jamioz - przewodniczący
2. Henryk Grachowski - członek
3. Mirek Polnik - członek
4.

Nieobecni członkowie komisji :

1.
2.

W pracach poza członkami udział brali :

1. Piotr danielski - wójt gminy
2. Roman Szwarc - sekretarz
3. Lucyna Skurak - skarbnik
4.
5.

Porządek obrad posiedzenia komisji :

- 1) w sprawie wyrażenia zgody na udzielenie pomocy finansowej dla Powiatu Tczewskiego,
- 2) w sprawie zatwierdzenia sprawozdania finansowego Gminnej Biblioteki Publicznej w Morzeszczynie,
- 3) w sprawie zatwierdzenia sprawozdania finansowego Gminnego Ośrodka Kultury w Morzeszczynie,
- 4) w sprawie przyjęcia zasobów pomocy społecznej Gminy Morzeszczyn za rok 2016,
- 5) w sprawie zasad i trybu udzielania oraz rozliczania dotacji z budżetu gminy Morzeszczyn na dofinansowanie zadań z zakresu usuwania i utylizacji wyrobów zawierających azbest,
- 6) w sprawie sprzedaży nieruchomości niezabudowanej, oddanej w użytkowanie wieczyste we wsi Morzeszczyn,
- 7) w sprawie przystąpienia do sporządzenia zmiany miejscowego planu zagospodarowania przestrzennego terenu oznaczonego symbolem A 29P w miejscowości Morzeszczyn.

Wnioski, zalecenia, propozycje wynikające z omawianego posiedzenia komisji :

- ad. 1. komisja jest za udzieleniem pomocy finansowej dla Powiatu Tczewskiego
- ad. 2. komisja nie wnosi zastrzeżeń do sprawozdania finansowego GBP w Morzeszczynie
- ad. 3. komisja po zapoznaniu się ze sprawozdaniem finansowym GOK w Morzeszczynie nie wnosi uwag
- ad. 4. komisja pozytywnie ocenia sprawozdanie z zasobów pomocy społecznej Gminy Morzeszczyn za 2016r.
- v ad. 5. komisja uważa za zasadne przyjęcie uchwały dotyczącej zasad i trybu udzielania oraz rozliczania dotacji z budżetu gminy Morzeszczyn na dofinansowanie zadań z zakresu usuwania i utylizacji wyrobów zawierających azbest - poprawi to

stan środowiska w gminie

ad. 6 komisja jest za sprzedaż nieruchomości niezabudowanej
oddanej w użytkowanie wieczyste we wsi Morzeszczyń

ad. 7 komisja nie wnosi uwag i podjęcie uchwały
uważa za zasadne - plan zmiana miejscowego planu
zagospodarowania przestrzennego terenu oznaczonego
symbollem A 29 P pozwoli na stworzenie warunków
do realizacji funkcji handlowej i usługowej na
tym terenie.

Protokolant :

Przewodniczący Komisji

Janusz Kowal

Morzeszczyń , dnia 12.4.2017r.

INFORMACJA Z ZEBRAŃ WIEJSKICH W 2017 ROKU.

Jak co roku w pierwszych miesiącach odbyły się zebrania wiejskie w poszczególnych sołectwach. W tym roku zebrania te miały charakter informacyjno sprawozdawczy. Podczas zebrań w formie uchwał zebrania wiejskiego były podejmowanie decyzje – uchwały w/s podziału środków pieniężnych dla każdego sołectwa.

Trzy pierwsze zebrania rozpoczęły się od dnia 24 stycznia w sołectwie Nowa Cerkiew, 26 stycznia w Gętomiu i 29 stycznia w Borkowie. Mieszkańcy tych sołectw wypowiedzieli się w sprawie utworzenia w Nowej Cerkwi ośmioklasowej Szkoły Podstawowej. W pozostałych sołectwach zebrania odbyły się na przełomie lutego i marca, ostatnie z nich odbyło się w dniu 10 marca w Rzeżęcinie. We wszystkich spotkaniach uczestniczyła Przewodnicząca bądź Wiceprzewodniczący Rady Gminy Morzeszczyn. Ze strony urzędu gminy na spotkaniach był również obecny Sekretarz Gminy, który wszystkie spotkania protokołował.

Podczas spotkań jako Wójt Gminy przedstawiłem informację o najważniejszych danych z budżetu za rok 2016 oraz o założeniach na rok 2017. Przedstawiłem informację o stawkach podatków i opłat lokalnych. Była również informacja o programie usuwania azbestu oraz o założeniach do opracowania programu gospodarki niskoemisyjnej.

Podczas dyskusji mieszkańcy zgłaszali następujące uwagi :

1) Nowa Cerkiew w dniu 24 stycznia 2017 roku, w zebraniu uczestniczyło 30 mieszkańców sołectwa :

- uczestnicy zebrania jednomyślnie wypowiedzieli się w sprawie utworzenia w Nowej Cerkwi ośmioklasowej Szkoły Podstawowej,
- pozostałe wnioski mieszkańców dotyczyły uporządkowania terenu wokół budynku mieszkalnego stanowiącego mienie gminne – działka Nr 18 oraz terenu przy przystanku autobusowym w centrum wsi.

2) Gętomie w dniu 26 stycznia 2017 roku, w zebraniu uczestniczyło 20 mieszkańców sołectwa :

- wszyscy uczestnicy jednomyślnie poparli wniosek Pani Urszuli Bielskiej – Brodnickiej, Dyrektora Szkoły Podstawowej im. Marii Konopnickiej w Nowej Cerkwi w sprawie utworzenia w Nowej Cerkwi ośmioklasowej Szkoły Podstawowej
- naprawa nawierzchni drogi gminnej w centrum wsi,
- profilowanie dróg na terenie sołectwa,
- montaż lampy ulicznej w obrębie posesji P. Józefa Komorowskiego.

3) Borkowo w dniu 29 stycznia 2017 roku, w zebraniu uczestniczyło 44 mieszkańców sołectwa :

- wszyscy uczestnicy jednomyślnie poparli wniosek Pani Urszuli Bielskiej – Brodnickiej w sprawie utworzenia w Nowej Cerkwi ośmioklasowej Szkoły Podstawowej oraz włączenia Sołectwa Borkowo do obwodu nauczania w Nowej Cerkwi,
- przebudowa chodnika wzdłuż drogi wojewódzkiej w centrum wsi,
- zagospodarowanie terenu (przebudowy drogi w części wojewódzkiej i gminnej) na skrzyżowaniu przy sklepie spożywczym.

4) Dzierżążno w dniu 21 lutego 2017 roku :

- zgłoszono problem swobodnie poruszających się psów będących własnością mieszkańców wsi,
- konieczność odtworzenia drogi będącej własnością gminy w kierunku lasu oznaczonej numerem ewidencyjnym,
- sposób dofinansowania przez Gminę demontażu i utylizacji eternitu,
- konieczność uporządkowania terenu boiska przy świetlicy wiejskiej i zakup nowej siatki do gry w piłkę siatkową.

5) Królów Las w dniu 23 lutego 2017 roku :

- uporządkowanie przez Nadleśnictwo Starogard Gdański pobocza drogi wojewódzkiej Morzeszczyn – Królów Las z zalegających gałęzi,
- konieczność naprawy drogi dojazdowej do osiedla mieszkaniowego,
- dokonać zmiany lokalizacji miejsc odbioru dzieci do szkoły w miejscowości Królów Las.

6) Majewo w dniu 27 lutego 2017 roku:

- zebranie wiejskie podjęło Uchwałę w sprawie przeprowadzenia konsultacji społecznych dot. zmiany granic obrębów geodezyjnych obrębu Lipia Góra i Gąsiorki,
- budowa chodnika wzdłuż drogi wojewódzkiej od strony parku w kierunku bloków mieszkalnych,
- konieczność udroźnienia odpływu wody z nowo wybudowanej drogi osiedlowej,
- usunięcie uszkodzonych elementów ogrodzenia parku,
- wymiana piasku na boisku sportowym.

7) Lipia Góra w dniu 02 marca 2017 roku :

- zebranie podjęło Uchwałę w sprawie przeprowadzenia konsultacji społecznych dot. zmiany granic obrębu Lipia Góra i Gąsiorki,
- rozbudowa sieci wodociągowej w kierunku Suchowni powinna objąć wszystkich właścicieli nieruchomości,
- dokonać remontu drogi w kierunku Bobrowca,
- dokonać remontu przepustu pod drogą stanowiącą własność gminy,
- należy rozważyć możliwość instalacji oświetlenia drogi Lipia Góra – Majewo,
- dokonać przełożenia płyt „Jumbo” Na drodze Lipia Góra – w obrębie posesji P. Czarneckiego.

8) Gąsiorki w dniu 03 marca 2017 roku :

- zebranie podjęło Uchwałę w sprawie przeprowadzenia konsultacji społecznych dot. zmiany granic obrębów geodezyjnych Lipia Góra i Gąsiorki,
- konieczność naprawy drogi w kierunku Lipia Góra przebiegającej przy posesjach P. Cichoń i P. Raduńskiej.

9) Morzeszczyn w dniu 06 marca 2017 roku :

- rozważyć możliwość odstąpienia od montażu windy w Zespole Szkół w Morzeszczynie, a za zaoszczędzone środki dokonać remontu drogi na Osiedlu Słonecznym,
- za porozumieniem z Dyrektorem Szkoły w Morzeszczynie rozważyć możliwość udostępnienia mieszkańcom gminy sali gimnastycznej,
- zobowiązać mieszkańców gminy do wyposażenia nieruchomości w pojemniki na popiół,
- dokonać naprawy sygnalizacji świetlnej na przejściu dla pieszych zlokalizowanym przy szkole,
- zwrócić uwagę na utrzymanie porządku na działkach budowlanych – obecnie niezagospodarowanych zgodnie z ich przeznaczeniem.

10) Kierwałd w dniu 07 marca 2017 roku :

- zakup tłucznia z przeznaczeniem na remont dróg gminnych.

11) Rzeżęcín w dniu 10 marca 2017 roku :

- monitorowanie przez Wójta Gminy sprawy dotyczącej konieczności naprawy drogi wojewódzkiej Rzeżęcín – Gąsiorki,
- wymiana żarówki na słupie przy posesji Nr 30.

Morzeszczyn, dnia 26 kwietnia 2017 roku.

**UCHWAŁA NR XXV/168/2017
RADY GMINY MORZESZCZYN**

z dnia 26 kwietnia 2017 r.

w sprawie wyrażenia zgody na udzielenie pomocy finansowej dla Powiatu Tczewskiego.

Na podstawie art. 10 ust. 2 i art. 18 ust. 1 ustawy z dnia 8 marca 1990 r. o samorządzie gminnym (tj. Dz.U. z 2016 r. poz.446 z późn.zm.) oraz art. 220 ustawy z dnia 27 sierpnia 2009 r. o finansach publicznych (tj.Dz.U. z 2016 poz.1870 z późn. zm.) **Rada Gminy Morzeszczyn uchwala, co następuje:**

§ 1. Wyraża się zgodę na udzielenie w roku 2017 pomocy finansowej dla Powiatu Tczewskiego z przeznaczeniem na dofinansowanie zakupu sprzętu i aparatury medycznej na potrzeby Szpitali Tczewskich S.A. w wysokości 7.500 zł (słownie złotych : siedem tysięcy pięćset).

§ 2. Szczegółowe warunki udzielenia pomocy finansowej oraz przeznaczenie i zasady rozliczenia środków określone zostaną w umowie zawartej między Gminą Morzeszczyn a Powiatem Tczewskim.

§ 3. Wykonanie uchwały powierza się Wójtowi Gminy Morzeszczyn.

§ 4. Traci moc Uchwała Nr XXII/147/2016 Rady Gminy Morzeszczyn z dnia 28 grudnia 2016 r. w sprawie wyrażenia zgody na udzielenie pomocy finansowej dla Powiatu Tczewskiego.

§ 5. Uchwała wchodzi w życie z dniem podjęcia i podlega ogłoszeniu.

Przewodniczący Rady Gminy

Katarzyna Bandźmiera

**UCHWAŁA NR XXV/169/2017
RADY GMINY MORZESZCZYN**

z dnia 26 kwietnia 2017 r.

**w sprawie sprzedaży nieruchomości niezabudowanej, oddanej w użytkowanie wieczyste we wsi
Morzeszczyn.**

Na podstawie art. 18 ust. 2 pkt 9 lit. „a” ustawy z dnia 8 marca 1990 r. o samorządzie gminnym (t.j. Dz.U. z 2016 r. poz. 446 z późn. zm.) oraz art. 32 ust.1 i ustawy z dnia 21 sierpnia 1997 roku o gospodarce nieruchomościami (t.j. Dz. U. z 2016 r. poz. 2147 z późn. zm.) **Rada Gminy Morzeszczyn uchwala, co następuje:**

§ 1. Przeznacza się do sprzedaży nieruchomość gruntową niezabudowaną oddaną w użytkowanie wieczyste z przeznaczeniem pod zabudowę obiektów produkcyjnych, składów i magazynów dopuszczalną lokalizacją dróg wewnętrznych oraz urządzeń obiektów infrastruktury technicznej oznaczoną jako działka nr 189/7 obszaru 0.4367 ha położoną we wsi Morzeszczyn, zapisanej księdze wieczystej GD1T/00053436/6 prowadzonej przez Sąd Rejonowy w Tczewie, stanowiącą własność Gminy Morzeszczyn.

§ 2. Wykonanie uchwały powierza się Wójtowi Gminy Morzeszczyn.

§ 3. Uchwała wchodzi w życie z dniem podjęcia i podlega ogłoszeniu.

Przewodniczący Rady Gminy

Katarzyna Bandźmiera

**UCHWAŁA NR XXV/170/2017
RADY GMINY MORZESZCZYN**

z dnia 26 kwietnia 2017 r.

w sprawie zasad i trybu udzielania oraz rozliczania dotacji z budżetu gminy Morzeszczyn na dofinansowanie zadań z zakresu usuwania i utylizacji wyrobów zawierających azbest.

Na podstawie art. 18 ust. 2 pkt 15 oraz art. 40 ust. 1, art. 41 ust. 1 i art. 42 ustawy z dnia 8 marca 1990 r. o samorządzie gminnym (t.j. Dz. U. z 2016 r., poz. 446 ze zm.) oraz art. 400a i 403 ust.3, ust. 4 i ust. 5 ustawy z dnia 27 kwietnia 2001 r. Prawo ochrony środowiska (Dz. U. z 2017 r. poz. 519) **Rada Gminy Morzeszczyn uchwala co następuje:**

§ 1. Przyjmuje się „Regulamin określający zasady i tryb udzielania oraz rozliczania dotacji z budżetu gminy Morzeszczyn na dofinansowanie z zakresu usuwania i utylizacji wyrobów zawierających azbest stanowiący Załącznik do niniejszej uchwały, zwany w dalszej części Regulaminem.

§ 2. Traci moc Uchwała Nr XXI/136/2016 Rady Gminy Morzeszczyn z dnia 16 listopada 2016 r. w sprawie przyjęcia regulaminu w sprawie zasad przyznawania dofinansowania usuwania i utylizacji wyrobów zawierających azbest z terenu gminy Morzeszczyn (Dziennik Urzędowy Województwa Pomorskiego z dnia 08.12.2016 r. poz. 4282).

§ 3. Uchwała obowiązywać będzie do dnia 31 grudnia 2020 r. zgodnie z czasem obowiązywania Rozporządzenia Komisji (UE) nr 1407/2013 z dnia 18 grudnia 2013 r. w sprawie stosowania art. 107 i 108 Traktatu o funkcjonowaniu Unii Europejskiej do pomocy de minimis i Rozporządzenia Komisji 1408/2013 z dnia 18 grudnia 2013 r. w sprawie stosowania art. 107 i 108 Traktatu o funkcjonowaniu Unii Europejskiej do pomocy de minimis w sektorze rolnym.

§ 4. Wykonanie uchwały powierza się Wójtowi Gminy Morzeszczyn.

§ 5. Uchwała wchodzi w życie po upływie 14 dni od dnia ogłoszenia w Dzienniku Urzędowym Województwa Pomorskiego.

Przewodniczący Rady Gminy

Katarzyna Bandźmiera

Regulamin określający zasady i tryb udzielania oraz rozliczania dotacji z budżetu gminy Morzeszczyn na dofinansowanie zadań z zakresu usuwania i utylizacji wyrobów zawierających azbest

Rozdział 1. Przepisy ogólne

§ 1. Regulamin określa zasady przyznawania i rozliczania dotacji na realizację przedsięwzięć polegających na:

- 1) demontażu, transporcie i unieszkodliwianiu odpadów niebezpiecznych zawierających azbest pochodzących z terenu gminy Morzeszczyn,
- 2) transporcie i unieszkodliwianiu odpadów niebezpiecznych zawierających azbest pochodzących z terenu gminy Morzeszczyn.

§ 2. Ilekroć w niniejszym Regulaminie jest mowa o:

1. Dotacji – rozumie się przez to sfinansowanie ze środków budżetu Gminy Morzeszczyn kosztów poniesionych w związku z realizacją zadań wymienionych w § 1, udzielanej zgodnie z niniejszym Regulaminem,
2. Zadaniu – rozumie się przez to realizację przedsięwzięć wymienionych w § 1.
3. Beneficjencie – rozumie się przez to podmiot ubiegający się o udzielenie dotacji,
4. Przyznającym Dotację – rozumie się przez to Gminę Morzeszczyn,

§ 3. 1. Kwota przyznanej dotacji nie może przekroczyć wysokości środków zaplanowanych w budżecie Gminy na dany rok budżetowy oraz pozyskanych z innych źródeł.

2. W przypadku nie pozyskania środków finansowych zewnętrznych, Gmina nie wypłaci dotacji z budżetu Gminy a wnioski nie zostaną rozpatrzone.

3. Dotacja dotyczy tylko zadań wymienionych w § 1, które osiągną efekt ekologiczny.

4. Dofinansowanie nie pokrywa kosztów związanych z zakupem i montażem nowych pokryć dachowych lub elewacji.

5. Dotacja przysługuje osobom posiadającym tytuł prawny do nieruchomości znajdującej się na terenie gminy Morzeszczyn w okresie od złożenia wniosku do jego realizacji.

6. Dotacja przekazywana będzie w formie bezgotówkowej.

7. Wykonawcą zadań wymienionych w § 1 będzie podmiot wybrany w trybie ustawy z dnia 29 stycznia 2004 r. Prawo zamówień publicznych (Dz. U. z 2015 r. poz. 2164 ze zm.), posiadający przewidziane przepisami prawa uprawnienia oraz działający na zlecenie gminy Morzeszczyn.

8. Wójt Gminy Morzeszczyn zastrzega sobie prawo do unieważnienia naboru wniosków z przyczyn od niego niezależnych, poprzez ogłoszenie komunikatu o unieważnieniu.

Rozdział 2. Warunki otrzymania i rozliczenia dotacji

§ 4. 1. W celu uzyskania dotacji należy w Urzędzie Gminy Morzeszczyn przedłożyć wniosek wraz z wymaganymi załącznikami o udzielenie dotacji określający planowane przedsięwzięcie. Wzór wniosku stanowi Załącznik do Regulaminu.

2. Wniosek składa się w jednym egzemplarzu. W przypadku złożenia kserokopii dokumentów, wymagane jest przedłożenie ich oryginałów do wglądu.

3. Wnioski złożone w terminie będą rozpatrywane według stopnia uszkodzenia wyrobów zawierających azbest (w pierwszej kolejności wyroby z I stopniem uszkodzenia), do chwili wykorzystania łącznej kwoty przeznaczonej na dofinansowanie w danym roku.

4. W przypadku dużej ilości wniosków w wyborze dofinansowania decydować będzie kolejność złożenia wniosku do tut. Urzędu. Pierwszeństwo w uzyskaniu dofinansowania będą miały osoby, które po raz pierwszy składają wniosek.

5. Wnioski niekompletne będą pozostawione bez rozpatrzenia.

6. W przypadku pozyskiwania przez gminę Morzeszczyn środków zewnętrznych pochodzących z Narodowego Funduszu Ochrony Środowiska i Gospodarki Wodnej lub Wojewódzkiego Funduszu Ochrony Środowiska i Gospodarki Wodnej należy spełnić dodatkowe wymagania określone w regulaminie dla ubiegających się o dofinansowanie ze środków tych funduszy.

7. Wójt Gminy Morzeszczyn ogłosi poprzez zamieszczenie na stronie internetowej BIP oraz na tablicach ogłoszeń poszczególnych sołectw oraz w siedzibie Urzędu Gminy Morzeszczyn, nabór na przyznanie dotacji w ramach niniejszego Regulaminu. W ogłoszeniu określone zostaną w szczególności:

- 1) rodzaj inwestycji objętych naborem,
- 2) termin składania wniosków,
- 3) termin rozpatrzenia wniosków.

8. Wójt Gminy Morzeszczyn rozpatruje złożone wnioski, kwalifikuje wnioski do realizacji i powiadamia o tym Beneficjenta.

9. Wysokość dotacji wynosić będzie do 100 % kosztów poniesionych na realizację zadania wymienionego w § 1.

10. Warunkiem udzielenia dla wnioskodawcy dotacji jest, nie zaleganie z podatkami i opłatami na rzecz gminy Morzeszczyn.

§ 5. Dotacji udziela się po zawarciu umowy w formie pisemnej, pomiędzy Beneficjentem a Przyznającym Dotację.

Rozdział 3. Warunki i tryb przyznania dotacji jako pomocy *de minimis*.

§ 6. 1. Gmina Morzeszczyn na wniosek podmiotu prowadzącego działalność gospodarczą, może udzielać określonych w §1 dotacji celowych, które:

- a) nie stanowią pomocy publicznej,
- b) stanowią pomoc *de minimis* - zgodnie z rozporządzeniem Komisji (UE) nr 360/2012 z dnia 25 kwietnia 2012 roku w sprawie stosowania art. 107 i 108 Traktatu o funkcjonowaniu Unii Europejskiej do pomocy *de minimis* przyznawanej przedsiębiorstwom wykonującym usługi świadczone w ogólnym interesie gospodarczym.
- c) stanowią pomoc *de minimis* - zgodnie z rozporządzeniem Komisji (UE) nr 1407/2013 z dnia 18 grudnia 2013 roku w sprawie stosowania art. 107 i 108 Traktatu o funkcjonowaniu Unii Europejskiej do pomocy *de minimis*.
- d) stanowią pomoc *de minimis* - zgodnie z rozporządzeniem Komisji (UE) nr 1408/2013 z dnia 18 grudnia 2013 roku w sprawie stosowania art. 107 i 108 Traktatu o funkcjonowaniu Unii Europejskiej do pomocy *de minimis* w sektorze rolnym.

2. Podmiot ubiegający się o pomoc *de minimis* zobowiązany jest do dostarczenia wraz z wnioskiem:

- a) wypełnionego formularza informacji przedstawionych przy ubieganiu się o pomoc *de minimis*, stanowiący załącznik do rozporządzenia Rady Ministrów z dnia 24 marca 2010 roku w sprawie zakresu informacji przedstawionych przez podmiot ubiegający się o pomoc *de minimis* (Dz. U. Nr 53, poz. 311 ze zmianami),
- b) wszystkich zaświadczeń o pomocy *de minimis* oraz pomocy *de minimis* w rolnictwie lub rybołówstwie jakie podmiot otrzymał w roku, w którym ubiega się o pomoc oraz w ciągu dwóch poprzedzających go lat podatkowych, albo oświadczenie o wielkości pomocy *de minimis* oraz pomocy *de minimis* w rolnictwie lub rybołówstwie albo oświadczenie o nieotrzymaniu takiej pomocy w tym okresie.

3. Podmiot ubiegający się o pomoc *de minimis* w rolnictwie lub rybołówstwie zobowiązany jest do dostarczenia wraz z wnioskiem:

- a) wszystkich zaświadczeń o pomocy *de minimis* oraz pomocy *de minimis* w rolnictwie lub rybołówstwie jakie otrzymał w roku w którym ubiega się o pomoc oraz w ciągu dwóch poprzedzających go lat podatkowych, albo oświadczenia o wielkości pomocy *de minimis* oraz pomocy *de minimis* w rolnictwie lub rybołówstwie , albo oświadczenia o nieotrzymaniu takiej pomocy w tym okresie,
- b) pozostałe informacje na formularzu stanowiących załącznik do rozporządzenia Rady Ministrów z dnia 11 czerwca 2010 roku w sprawie informacji składanych przez podmioty ubiegające się o pomoc *de minimis* w rolnictwie lub rybołówstwie (Dz. U. Nr 121, poz. 810).

Morzeszczyn, dnia.....

Wójt Gminy Morzeszczyn
ul. Kociewska 12
83 – 132 Morzeszczyn

**WNIOSEK
O UDZIELENIE DOTACJI Z ZAKRESU USUWANIA I UTYLIZACJI WYROBÓW ZAWIERAJĄCYCH
AZBEST**

1. **Nazwa Beneficjenta:**

(imię i nazwisko właściciela nieruchomości)

adres do korespondencji :

(kod pocztowy, nazwa miejscowości, ulica, nr domu, nr lokalu)

telefon:..... tytuł prawny do nieruchomości:

.....

(własność, współwłasność, najem, użyczenie, inny)

2. **Nazwa zadania.**

.....

(demontaż, transport, unieszkodliwianie azbestu)

3. **Charakterystyka i lokalizacja zadania.**

.....

(ilość planowanego do usunięcia azbestu/charakter prac)

Nr ewidencyjny działki:

Data planowanego rozpoczęcia zadania:

Data planowanego zakończenia zadania:

4. **Informacja, czy dotacja dotyczy nieruchomości wykorzystywanej do prowadzenia działalności gospodarczej**

Oświadczam, że wszystkie dane zawarte w powyższym wniosku wypełniłem/(am) zgodnie z prawdą.

.....

(data i podpis wnioskodawcy)

Wyrażam zgodę na przetwarzanie moich danych osobowych zgodnie z ustawą o ochronie danych osobowych z dnia 29 sierpnia 1997 r. (Dz. U z 2002 r. Nr 101, poz. 926 z późn. zm.) do celów realizacji niniejszego wniosku.

.....

(data i podpis wnioskodawcy)

* niepotrzebne skreślić

Załączniki do wniosku:

1. Dokument potwierdzający tytuł prawny do władania nieruchomością. W przypadku budynków stanowiących współwłasność - pisemną zgodę wszystkich współwłaścicieli, a w przypadku wspólnot mieszkaniowych - uchwałę wspólnoty mieszkaniowej w sprawie wyrażenia zgody na wykonanie przedsięwzięcia.

2. Podmiot ubiegający się o pomoc *de minimis* zobowiązany jest do dostarczenia wraz z wnioskiem:

- a) wypełnionego formularza informacji przedstawionych przy ubieganiu się o pomoc *de minimis*, stanowiący załącznik do rozporządzenia Rady Ministrów z dnia 29 marca 2010 roku w sprawie zakresu informacji przedstawionych przez podmiot ubiegający się o pomoc *de minimis* (Dz. U. 2011 r., Nr 53, poz. 311 ze zmianami),
- b) wszystkich zaświadczeń o pomocy *de minimis* oraz pomocy *de minimis* w rolnictwie lub rybołówstwie jakie podmiot otrzymał w roku, w którym ubiega się o pomoc oraz w ciągu dwóch poprzedzających go lat podatkowych, albo oświadczenie o wielkości pomocy *de minimis* oraz pomocy *de minimis* w rolnictwie lub rybołówstwie, albo oświadczenie o nieotrzymaniu takiej pomocy w tym okresie.

3. Podmiot ubiegający się o pomoc *de minimis* w rolnictwie lub rybołówstwie zobowiązany jest do dostarczenia wraz z wnioskiem:

- a) wszystkich zaświadczeń o pomocy *de minimis* oraz pomocy *de minimis* w rolnictwie lub rybołówstwie jakie otrzymał w roku w którym ubiega się o pomoc oraz w ciągu dwóch poprzedzających go lat podatkowych, albo oświadczenia o wielkości pomocy *de minimis* oraz pomocy *de minimis* w rolnictwie lub rybołówstwie , albo oświadczenia o nieotrzymaniu takiej pomocy w tym okresie,
- b) pozostałe informacje na formularzu stanowiących załącznik do rozporządzenia Rady Ministrów z dnia 11 czerwca 2010 roku w sprawie informacji składanych przez podmioty ubiegające się o pomoc *de minimis* w rolnictwie lub rybołówstwie (Dz. U. 2010 r., Nr 121, poz. 810).

**UCHWAŁA NR XXV/171/2017
RADY GMINY MORZESZCZYN**

z dnia 26 kwietnia 2017 r.

w sprawie przystąpienia do sporządzenia zmiany miejscowego planu zagospodarowania przestrzennego terenu oznaczonego symbolem A 29P w miejscowości Morzeszczyn.

Na podstawie art.18 ust.2 pkt 15 ustawy z dnia 8 marca 1990 r. o samorządzie gminnym (Dz. U. z 2016 r. poz. 446, 1579, 1948 z 2017 r. poz. 730) oraz art.14 ust.1 i 2 oraz art. 27 ustawy z dnia 27 marca 2003 r. o planowaniu i zagospodarowaniu przestrzennym (Dz. U. z 2016 r. poz. 778, 904, 961, 1250, 1579 z 2017 r. poz. 730) **Rada Gminy Morzeszczyn uchwala co następuje:**

§ 1. Przystępuje się do sporządzania zmiany miejscowego planu zagospodarowania przestrzennego fragmentu wsi Morzeszczyn uchwalonego uchwałą Nr VII/46/2007 Rady Gminy w Morzeszczynie z dnia 13 czerwca 2007 r. opublikowanego w Dz. U. Woj. Pom. nr 138 z dnia 20 września 2007, poz. 2549. Zmiana miejscowego planu zagospodarowania przestrzennego obejmuje teren oznaczony symbolem A 29P.

§ 2. Zgodnie z art. 14 ust. 2 ustawy z dnia 27 marca 2003 r. o planowaniu i zagospodarowaniu przestrzennym granice obszaru objętego projektem zmiany planu miejscowego zostały przedstawione na załączniku graficznym do niniejszej uchwały, stanowiącym jej integralną część.

§ 3. Przedmiotem zmiany planu jest rozszerzenie przeznaczenia terenu oznaczonego symbolem A 29P.

§ 4. Zakres zmiany planu obejmuje ustalenia obowiązkowe zawarte w art. 15 ust. 2 ustawy z dnia 27 marca 2003 r. o planowaniu i zagospodarowaniu przestrzennym (Dz. U. z 2016 r. poz. 778, 904, 961, 1250, 1579 z 2017 r. poz. 730).

§ 5. Wykonanie uchwały powierza się Wójtowi Gminy.

§ 6. Uchwała wchodzi w życie z dniem podjęcia.

Przewodniczący Rady Gminy

Katarzyna Bandźmiera

Uzasadnienie

Podjęcie uchwały nastąpiło na skutek złożenia wniosku przez obecnych użytkowników z dnia 7 kwietnia 2017 r. w sprawie zmiany funkcji terenu użytkowanego. Uzasadnieniem podjęcia uchwały w sprawie przystąpienia do sporządzenia zmiany miejscowego planu zagospodarowania przestrzennego terenu oznaczonego symbolem A 29P w miejscowości Morzeszczyn jest stworzenie warunków do realizacji funkcji handlowej i usługowej na tym terenie.

Planowane przeznaczenie terenu nie narusza ustaleń obowiązującego Studium uwarunkowań i kierunków zagospodarowania przestrzennego gminy Morzeszczyn uchwalonego uchwałą Nr VIII/42/2015 Rady Gminy Morzeszczyn z dnia 24 czerwca 2015 r.

Przewodniczący Rady Gminy

Katarzyna Bandźmiera

**UCHWAŁA NR XXV/172/2017
RADY GMINY MORZESZCZYN**

z dnia 26 kwietnia 2017 r.

w sprawie przyjęcia oceny zasobów pomocy społecznej Gminy Morzeszczyn za 2016 rok.

Na podstawie art. 18 ust.2 pkt 15 ustawy z dnia 8 marca 1990 roku o samorządzie gminnym (t.j. Dz.U. z 2016 r., poz. 446 ze zm.) oraz art. 16a ust. 4 ustawy z dnia 12 marca 2004 roku o pomocy społecznej (t.j. Dz.U. z 2016 r., poz. 930 ze zm.), po zasięgnięciu opinii Komisji stałych **Rada Gminy Morzeszczyn uchwala, co następuje:**

§ 1. Przyjmuje się ocenę zasobów pomocy społecznej Gminy Morzeszczyn stanowiącą załącznik do niniejszej uchwały.

§ 2. Wykonanie uchwały powierza się Wójtowi Gminy Morzeszczyn.

§ 3. Uchwała wchodzi w życie z dniem podjęcia.

Przewodniczący Rady Gminy

Katarzyna Bandźmiera

Załącznik do Uchwały Nr XXV/172/2017
Rady Gminy Morzeszczyn
z dnia 26 kwietnia 2017 r.

Ocena zasobów pomocy społecznej

Autorzy:
ANNA PAUCH

1	Wprowadzenie	3
2	Dane o sytuacji demograficznej i społecznej	3
3	Dane o korzystających z pomocy i wsparcia	4
3.1	GMINA - ZADANIA OPS ORAZ MOPS, MOPR	8
4	Inne rodzaje pomocy i świadczeń	10
5	Zasoby instytucjonalne pomocy i wsparcia	12
6	Kadra jednostki organizacyjnej pomocy społecznej	17
6.1	Zatrudnienie pomocnicze w jednostce organizacyjnej pomocy społecznej	18
6.2	Zespoły pracy socjalnej i integracji społecznej w jednostce pomocy społecznej	18
7	Środki finansowe na wydatki w pomocy społecznej i innych obszarach polityki społecznej w budżecie jednostki samorządu terytorialnego	18
8	Aktywność projektowo-konkursowa jednostki organizacyjnej pomocy społecznej	21
9	Współpraca z organizacjami pozarządowymi - zadania zlecone w obszarze pomocy i wsparcia	21
10	Wskaźniki oceny zasobów pomocy społecznej	22
10.1	KADRA PRACOWNIKÓW SOCJALNYCH	22
10.2	KOSZTY	25
10.3	OSOBY I RODZINY KORZYSTAJĄCE Z POMOCY I WSPARCIA	25
10.4	POWODY PRZYZNANIA POMOCY	26
10.5	POMOC W FORMIE ŚWIADCZEŃ	27
10.6	POMOC W FORMIE USŁUG	28
10.7	POMOC INSTYTUCJONALNA	29
10.8	ODMOWY POMOCY I WSPARCIA (tylko w zakresie zagadnień związanych z pomocą społeczną)	30
10.9	BUDŻET POLITYKI SPOŁECZNEJ	30
11	Wnioski końcowe	34

1. Wprowadzenie

2. Dane o sytuacji demograficznej i społecznej

DANE O SYTUACJI DEMOGRAFICZNEJ I SPOŁECZNEJ (stan na 31.XII)

WYSZCZEGÓLNIENIE		Lata poprzednie		Rok oceny	PROGNOZA*	
		Rok 2014	Rok 2015		Rok po ocenie	Dwa lata po ocenie
MIESZKAŃCY (w osobach)						
Ogółem	1	3 807	3 781	3 743	3 743	3 743
KOBIETY						
Ogółem	2	1 861	1 851	1 826	1 826	1 826
Wiek 0-17	3	456	444	426	426	426
Wiek 18-59	4	1 110	1 096	1 091	1 091	1 091
Wiek 60 lat i więcej	5	295	311	309	309	309
MĘŻCZYŹNI						
Ogółem	6	1 946	1 930	1 917	1 917	1 917
Wiek 0-17	7	475	467	468	468	468
Wiek 18-64	8	1 332	1 311	1 291	1 291	1 291
Wiek 65 lat i więcej	9	139	152	158	158	158
RYNEK PRACY						
Bezrobotni ogółem	10	180	175	157	150	150
Bezrobotni długotrwale ogółem	11	103	101	93	90	90
Bezrobotni ogółem z prawem do zasiłku	12	15	20	16	15	15
INFRASTRUKTURA SPOŁECZNA						
Liczba mieszkań komunalnych w zasobie gminy	13	34	34	33	33	32
Liczba wniosków złożonych na mieszkanie komunalne z zasobów gminy	14	5	4	5	4	4
w tym z wiersza 13: Liczba mieszkań socjalnych (lokali)	15	0	0	0	0	0
Liczba oczekujących na mieszkanie socjalne	16	0	0	0	0	0
Liczba wyroków eksmisyjnych bez wskazania lokalu socjalnego	17	1	1	0	0	0
Liczba żłobków (żłobki, kluby dziecięce, oddziały żłobkowe w przedszkolach)	18	0	0	0	0	0
Liczba opiekunów dziennych do dzieci	19	0	0	0	0	0
Liczba miejsc w żłobkach (żłobki, kluby dziecięce, oddziały żłobkowe w przedszkolach)	20	0	0	0	0	0
Liczba dzieci, którym nie przyznano miejsc w żłobku (żłobek, klub dziecięcy, oddziały żłobkowe w przedszkolach)	21	0	0	0	0	0
Powody nie przyznania miejsca w żłobku						
Liczba przedszkoli (przedszkola wraz z oddziałami przedszkolnymi przy szkołach)	22	3	3	3	3	3

WYSZCZEGÓLNIENIE		Lata poprzednie		Rok oceny	PROGNOZA*	
		Rok 2014	Rok 2015		Rok po ocenie	Dwa lata po ocenie
Liczba miejsc w przedszkolach (przedszkola wraz z oddziałami przedszkolnymi przy szkołach)	23	125	125	125	125	125
Liczba dzieci, którym nie przyznano miejsc w przedszkolu wg złożonych wniosków	24	0	0	0	0	0
Powody nie przyznania miejsca w przedszkolu						
Liczba świetlic i klubów dla dzieci i młodzieży - ogółem	25	2	2	2	2	2
Z tego: (wiersze "Przyskolne" i "Pozaszkolne")						
Przyskolne	26	2	2	2	2	2
Pozaszkolne	27	0	0	0	0	0
Liczba klubów i innych miejsc spotkań dla seniorów	28	1	1	1	1	1
Liczba hospicjów	29	0	0	0	0	0
Liczba ośrodków dla cudzoziemców	30	X	X	X	X	X

* Wielkość prognozy nie dotyczy wartości przyrostu lub spadku. W przypadku braku możliwości oszacowania wielkości liczbowych dla prognozy należy wpisać liczby odpowiadające danym z kolumny "Rok oceny".

3. Dane o korzystających z pomocy i wsparcia

DANE O KORZYSTAJĄCYCH Z POMOCY I WSPARCIA (w całym okresie sprawozdawczym)

WYSZCZEGÓLNIENIE		Lata poprzednie		Rok oceny	Prognoza rok po ocenie
		Rok 2014	Rok 2015		
OSOBY I RODZINY, KTÓRYM UDZIELONO POMOCY I WSPARCIA					
Liczba osób	1	307	274	258	258
OSOBY I RODZINY, KTÓRYM PRZYZNANO ŚWIADCZENIE					
Liczba osób	2	307	274	258	258
W tym: osoby długotrwale korzystające	3	201	201	189	189
Wiek 0-17	4	235	191	112	112
Wiek produkcyjny *	5	273	201	77	77
Wiek poprodukcyjny **	6	30	15	10	10
Liczba rodzin	7	158	134	126	126
Liczba osób w rodzinach	8	538	472	434	434
w tym: KOBIECY (z wierszy 2-6)					
Ogółem	9	264	212	181	181
W tym: osoby długotrwale korzystające	10	120	127	114	114
Wiek 0-17	11	120	106	58	58
Wiek 18-59	12	123	95	49	49
Wiek 60 lat i więcej	13	21	11	7	7
w tym: MĘŻCZYŹNI (z wierszy 2-6)					
Ogółem	14	274	195	118	118

WYSZCZEGÓLNIENIE		Lata poprzednie		Rok oceny	Prognoza rok po ocenie
		Rok 2014	Rok 2015		
W tym: osoby długotrwale korzystające	15	85	74	75	75
Wiek 0-17	16	115	85	54	54
Wiek 18-64	17	150	106	18	18
Wiek 65 lat i więcej	18	9	4	3	3
OSOBY I RODZINY, KTÓRYM PRZYZNANO ŚWIADCZENIE PIENIĘŻNE					
Liczba osób ogółem	19	153	122	111	110
Liczba rodzin	20	138	111	102	100
Liczba osób w rodzinach	21	477	409	358	350
OSOBY I RODZINY, KTÓRYM PRZYZNANO ŚWIADCZENIE NIEPIENIĘŻNE					
Liczba osób ogółem	22	157	156	150	150
Liczba rodzin	23	74	75	67	65
Liczba osób w rodzinach	24	335	321	303	305
OSOBY I RODZINY, Z KTÓRYMI PRZEPROWADZONO WYWIAD ŚRODOWISKOWY					
Liczba osób ogółem	25	174	141	134	140
Liczba rodzin	26	163	130	126	130
Liczba osób w rodzinach	27	539	473	444	470
POWODY UDZIELENIA POMOCY I WSPARCIA					
UBÓSTWO					
Liczba rodzin	28	127	98	88	80
Liczba osób w rodzinach	29	451	331	312	310
BEZROBOCIE					
Liczba rodzin	30	106	74	79	75
Liczba osób w rodzinach	31	414	289	297	290
NIEPEŁNOSPRAWNOŚĆ					
Liczba rodzin	32	71	66	54	54
Liczba osób w rodzinach	33	222	212	175	175
DŁUGOTRWAŁA LUB CIĘŻKA CHOROBA					
Liczba rodzin	34	26	14	20	20
Liczba osób w rodzinach	35	77	30	42	40
BEZRADNOŚĆ W SPRAWACH OPIEKUŃCZO-WYCHOWAWCZYCH					
Liczba rodzin	36	12	7	7	10
Liczba osób w rodzinach	37	59	33	39	50
ALKOHOLIZM					
Liczba rodzin	38	26	19	16	15
Liczba osób w rodzinach	39	105	76	65	60
NARKOMANIA					
Liczba rodzin	40	0	0	0	0
Liczba osób w rodzinach	41	0	0	0	0
POTRZEBA OCHRONY MACIERZYŃSTWA					
Liczba rodzin	42	27	48	46	50
W TYM: WIELODZIECNOŚĆ					

WYSZCZEGÓLNIENIE		Lata poprzednie		Rok oceny	Prognoza rok po ocenie
		Rok 2014	Rok 2015		
Liczba rodzin	43	17	38	38	38
BEZDOMNOŚĆ					
Liczba rodzin	44	4	4	4	4
Liczba osób w rodzinach	45	5	5	5	4
TRUDNOŚCI W PRZYSTOSOWANIU DO ŻYCIA PO ZWOLNIENIU Z ZAKŁADU KARNEGO					
Liczba rodzin	46	3	1	3	3
Liczba osób w rodzinach	47	3	1	4	3
ZDARZENIA LOSOWE					
Liczba rodzin	48	1	0	1	1
Liczba osób w rodzinach	49	2	0	3	4
KLĘSKI ŻYWIŁOWE I EKOLOGICZNE					
Liczba osób	50	0	0	0	0
SIEROCTWO					
Liczba rodzin	51	0	0	0	0
Liczba osób w rodzinach	52	0	0	0	0
PRZEMOC W RODZINIE					
Liczba rodzin	53	14	9	8	8
Liczba osób w rodzinach	54	69	54	48	48
OCHRONA OFIAR HANDLU LUDŹMI					
Liczba rodzin	55	0	0	0	0
USŁUGI POMOCY SPOŁECZNEJ					
USŁUGI OPIEKUŃCZE OGÓLEM					
Liczba osób	56	9	12	13	15
Liczba świadczeń	57	3 194	3 120	3 718	4 000
Kwota świadczeń w złotych	58	8 606	8 191	6 225	7 000
W TYM: SPECJALISTYCZNE (wiersze 59 - 61)					
Liczba osób	59	0	0	0	0
Liczba świadczeń	60	0	0	0	0
Kwota świadczeń w złotych	61	0	0	0	0
SPECJALISTYCZNE USŁUGI DLA OSÓB Z ZABURZENIAMI PSYCHICZNYMI					
Liczba osób	62	3	5	6	7
Liczba świadczeń	63	750	1 249	2 474	2 900
Kwota świadczeń w złotych	64	24 060	41 277	88 336	116 000
PORADNICTWO SPECJALISTYCZNE					
Liczba rodzin	65	0	0	4	5
Liczba osób w rodzinach	66	0	0	16	20
PRACA SOCJALNA					
Liczba rodzin	67	134	70	119	120
Liczba osób w rodzinach	68	477	250	431	435
INTERWENCJA KRYZYSOWA					
Liczba rodzin	69	0	0	0	0

WYSZCZEGÓLNIENIE		Lata poprzednie		Rok oceny	Prognoza rok po ocenie
		Rok 2014	Rok 2015		
Liczba osób w rodzinach	70	0	0	0	0
KONTRAKT SOCJALNY					
Liczba zawartych kontraktów socjalnych	71	0	1	12	10
Liczba osób ogółem objętych kontraktem	72	0	4	73	65
W tym: liczba osób objętych kontraktem w Klubie Integracji Społecznej	73	0	0	0	0

* wiek produkcyjny: kobiety w wieku 18-59 lat, mężczyźni 18-64 lat

** wiek poprodukcyjny: kobiety w wieku 60 i więcej, mężczyźni 65 i więcej

3.1. GMINA - ZADANIA OPS ORAZ MOPS, MOPR

GMINA - ZADANIA OPS ORAZ MOPS, MOPR (w całym okresie sprawozdawczym)

WYSZCZEGÓLNIENIE	Lata poprzednie		Rok oceny	Prognoza rok po ocenie	
	Rok 2014	Rok 2015			
SWIADCZENIA PIENIĘŻNE Z POMOCY SPOŁECZNEJ					
ZASIĘK STAŁY					
Liczba osób	1	37	29	27	28
Liczba świadczeń	2	321	270	272	300
Kwota świadczeń w złotych	3	116 115	110 023	121 548	128 000
W tym: (wiersze 4-6)					
Zasiłek stały dla osób samotnie gospodarujących					
Liczba osób	4	17	14	13	13
Liczba świadczeń	5	164	136	135	140
Kwota świadczeń w złotych	6	72 056	62 899	72 830	73 000
W tym: (wiersze 7-9)					
Zasiłek stały dla osoby w rodzinie					
Liczba osób	7	20	15	15	15
Liczba świadczeń	8	157	134	137	160
Kwota świadczeń w złotych	9	44 059	47 124	48 718	55 000
ZASIĘK OKRESOWY					
Liczba osób	10	82	71	64	64
Liczba świadczeń	11	272	273	239	239
Kwota świadczeń w złotych	12	83 923	96 978	80 062	88 000
W tym: (wiersze 13-24)					
Zasiłek okresowy z tytułu bezrobocia					
Liczba osób	13	72	62	48	48
Liczba świadczeń	14	230	233	177	175
Kwota świadczeń w złotych	15	70 239	81 810	64 295	65 000
Zasiłek okresowy z tytułu długotrwałej choroby					
Liczba osób	16	1	0	0	0
Liczba świadczeń	17	1	0	0	0
Kwota świadczeń w złotych	18	221	0	0	0
Zasiłek okresowy z tytułu niepełnosprawności					
Liczba osób	19	13	11	15	15
Liczba świadczeń	20	27	25	44	64
Kwota świadczeń w złotych	21	7 515	7 453	8 946	2 300
Zasiłek okresowy z tytułu możliwości utrzymania lub nabycia uprawnień do świadczeń z innych systemów zabezpieczenia społecznego					
Liczba osób	22	0	0	0	0
Liczba świadczeń	23	0	0	0	0
Kwota świadczeń w złotych	24	0	0	0	0
Zasiłek okresowy kontynuowany niezależnie od dochodu na podstawie art. 38 ust. 4a i 4b					
Liczba osób	25	0	0	0	0

WYSZCZEGÓLNIENIE		Lata poprzednie		Rok oceny	Prognoza rok po ocenie
		Rok 2014	Rok 2015		
Liczba świadczeń	26	0	0	0	0
Kwota świadczeń w złotych	27	0	0	0	0
ZASIŁEK CELOWY OGÓLEM					
Liczba osób	28	138	104	93	90
Kwota świadczeń w złotych	29	169 312	146 755	129 890	130 000
W tym: ZASIŁEK CELOWY PRZYZNANY W RAMACH PROGRAMU WIELOLETNIEGO "POMOC PAŃSTWA W ZAKRESIE DOŻYWIANIA"					
Liczba osób	30	110	89	78	80
Liczba świadczeń	31	376	349	297	300
Kwota świadczeń w złotych	32	108 190	108 100	94 500	100 000
ZASIŁKI CELOWE PRZYZNANE NIEZALEŻNIE OD DOCHODU na podstawie art. 39a ust. 1 i 2					
Liczba osób	33	0	0	0	0
Kwota świadczeń w złotych	34	0	0	0	0
ŚWIADCZENIA NIEPIENIĘŻNE Z POMOCY SPOŁECZNEJ					
POSIŁEK OGÓLEM					
Liczba osób	35	141	135	127	125
Liczba świadczeń	36	19 998	18 870	18 854	18 800
Kwota świadczeń w złotych	37	28 376	30 897	41 495	41 000
W TYM: DLA DZIECI					
Liczba osób	38	141	135	127	125
Liczba świadczeń	39	19 998	18 870	18 854	18 800
Kwota świadczeń w złotych	40	28 376	30 897	41 495	41 000
W tym: (z wierszy 35-37) POSIŁEK - świadczenie przyznane w ramach programu wieloletniego "Pomoc Państwa w zakresie dożywiania"					
Liczba osób	41	141	135	127	125
Liczba świadczeń	42	19 998	18 870	18 854	18 800
Kwota świadczeń w złotych	43	28 376	30 897	41 495	41 000
W TYM: DLA DZIECI (z wierszy 41-43)					
Liczba osób	44	141	135	127	125
Liczba świadczeń	45	19 998	18 870	18 854	18 800
Kwota świadczeń w złotych	46	28 376	30 897	41 495	41 000
SCHRONIENIE					
Liczba osób	47	4	5	4	4
Liczba świadczeń	48	423	438	576	580
Kwota świadczeń w złotych	49	13 294	14 857	18 612	19 000
UBRANIE					
Liczba osób	50	0	0	0	0
Liczba świadczeń	51	0	0	0	0
Kwota świadczeń w złotych	52	0	0	0	0
SPRAWIENIE POGRZEBU					
Liczba osób	53	0	0	0	0
Liczba świadczeń	54	0	0	0	0

WYSZCZEGÓLNIENIE		Lata poprzednie		Rok oceny	Prognoza rok po ocenie
		Rok 2014	Rok 2015		
Kwota świadczeń w złotych	55	0	0	0	0
ODPŁATNOŚĆ GMINY ZA POBYT W DOMU POMOCY SPOŁECZNEJ					
Liczba osób	56	3	3	4	5
Liczba świadczeń	57	34	36	43	60
Kwota świadczeń w złotych	58	78 720	82 206	103 092	150 000
INDYWIDUALNE PROGRAMY POMOCY					
INDYWIDUALNY PROGRAM WYCHODZENIA Z BEZDOMNOŚCI					
Liczba osób	59	0	0	0	0
INDYWIDUALNY PROGRAM ZATRUDNIENIA SOCJALNEGO (Centrum Integracji Społecznej)					
Liczba osób	60	0	0	0	0
WSPIERANIE RODZINY I PIECZA ZASTĘPCZA					
Liczba rodzin objęta pracą asystenta rodziny	61	5	5	12	10
Liczba rodzin wspierających	62	0	0	0	0
Liczba asystentów rodziny	63	1	1	1	1
Odplatność za pobyt dziecka w pieczy zastępczej w złotych	64	18 011	27 552	38 282	42 000

4. Inne rodzaje pomocy i świadczeń

INNE RODZAJE POMOCY I ŚWIADCZEŃ

WYSZCZEGÓLNIENIE		Lata poprzednie		Rok oceny	Prognoza rok po ocenie
		Rok 2014	Rok 2015		
ZASIŁKI RODZINNE I DODATKI DO ZASIŁKÓW RODZINNYCH					
Liczba rodzin	1	184	165	162	180
Kwota świadczeń w złotych	2	748 420	728 481	784 884	830 000
JEDNORAZOWY DODATEK Z TYTUŁU URODZENIA SIĘ DZIECKA (ujmowany w pozycji "Zasiłki rodzinne i dodatki do zasiłków rodzinnych")					
Liczba świadczeń	3	18	13	17	25
Kwota świadczeń w złotych	4	18 000	13 000	17 000	25 000
JEDNORAZOWA ZAPOMOGA Z TYTUŁU URODZENIA SIĘ DZIECKA					
Liczba świadczeń	5	31	29	32	40
Kwota świadczeń w złotych	6	31 000	29 000	32 000	40 000
ŚWIADCZENIA OPIEKUŃCZE					
ŚWIADCZENIE PIEŁĘGNACYJNE					
Liczba świadczeń	7	226	198	211	214
Kwota świadczeń w złotych	8	166 320	235 360	272 100	276 000
DODATEK DO ŚWIADCZENIA PIEŁĘGNACYJNEGO					
Liczba świadczeń	9	0	0	0	0
Kwota świadczeń w złotych	10	0	0	0	0
ZASIŁEK PIEŁĘGNACYJNY - Ogółem					
Liczba świadczeń	11	1 822	1 730	1 582	1 612

WYSZCZEGÓLNIENIE		Lata poprzednie		Rok oceny	Prognoza rok po ocenie
		Rok 2014	Rok 2015		
Kwota świadczeń w złotych	12	278 766	264 690	242 046	248 166
W tym: (od poz. 13 do poz. 20)					
ZASIŁEK PIELĘGNACYJNY DLA NIEPEŁNOSPRAWNEGO DZIECKA					
Liczba świadczeń	13	246	294	264	266
Kwota świadczeń w złotych	14	37 638	44 982	40 392	40 698
ZASIŁEK PIELĘGNACYJNY DLA OSOBY NIEPEŁNOSPRAWNEJ W WIEKU POWYŻEJ 16 ROKU ŻYCIA O ZNA CZNYM STOPNIU NIEPEŁNOSPRAWNOŚCI					
Liczba świadczeń	15	951	802	762	800
Kwota świadczeń w złotych	16	145 503	122 706	116 586	122 400
ZASIŁEK PIELĘGNACYJNY DLA OSOBY NIEPEŁNOSPRAWNEJ W WIEKU POWYŻEJ 16 ROKU ŻYCIA O UMIARKOWANYM STOPNIU NIEPEŁNOSPRAWNOŚCI, KTÓRA POWSTAŁA PRZED UKOŃCZENIEM 21 ROKU ŻYCIA					
Liczba świadczeń	17	62	79	499	489
Kwota świadczeń w złotych	18	9 486	12 087	76 347	76 347
ZASIŁEK PIELĘGNACYJNY DLA OSOBY, KTÓRA UKOŃCZYŁA 75 LAT					
Liczba świadczeń	19	563	555	57	57
Kwota świadczeń w złotych	20	86 139	84 915	8 721	8 721
SPECJALNY ZASIŁEK OPIEKUŃCZY					
Liczba świadczeń	21	8	29	29	29
Kwota świadczeń w złotych	22	3 813	14 976	14 196	14 195
ZASIŁEK DLA OPIEKUNA					
Liczba świadczeń	23	35	23	20	20
Kwota świadczeń w złotych	24	252 600	138 840	123 552	123 552
ŚWIADCZENIE Z FUNDUSZU ALIMENTACYJNEGO					
Liczba osób	25	669	651	58	58
Liczba rodzin	26	369	328	29	29
Kwota świadczeń w złotych	27	258 244	255 263	290 134	290 134
DODATKI MIESZKANIOWE					
Liczba gospodarstw domowych	28	55	43	37	40
Kwota świadczeń w złotych	29	76 028	64 882	62 603	65 000
DODATKI ENERGETYCZNE					
Liczba gospodarstw domowych	30	25	24	20	20
Kwota świadczeń w złotych	31	2 887	3 358	2 996	3 000
OPŁACENIE SKŁADKI UBEZPIECZENIA ZDROWOTNEGO					
Liczba osób	32	55	35	37	37
Kwota świadczeń w złotych	33	17 089	20 226	20 408	23 020
OPŁACENIE SKŁADKI UBEZPIECZENIA SPOŁECZNEGO					
Liczba osób	34	16	17	36	36
Kwota świadczeń w złotych	35	33 423	54 736	93 900	93 900
ŚWIADCZENIE INTEGRACYJNE (CENTRUM INTEGRACJI SPOŁECZNEJ)					
Liczba osób	36	0	0	0	0
Kwota świadczeń w złotych	37	0	0	0	0
ŚWIADCZENIA PIENIĘŻNE Z PRAC SPOŁECZNIE UŻYTECZNYCH					

WYSZCZEGÓLNIENIE		Lata poprzednie		Rok oceny	Prognoza rok po ocenie
		Rok 2014	Rok 2015		
Liczba osób ogółem	38	9	7	11	12
Kwota świadczeń w złotych	39	8 606	11 340	11 748	13 000
STYPENDIA SOCJALNE DLA UCZNIÓW I ZASIŁKI SZKOLNE					
Liczba osób	40	170	258	268	250
Kwota świadczeń w złotych	41	85 300	118 904	126 866	153 000

5. Zasoby instytucjonalne pomocy i wsparcia

ZASOBY INSTYTUCJONALNE POMOCY I WSPARCIA

WYSZCZEGÓLNIENIE		Lata poprzednie		Rok oceny	Potrzeby	
		Rok 2014	Rok 2015		Rok po ocenie	Dwa lata po ocenie
OŚRODKI WSPARCIA - OGÓLEM						
Liczba placówek	1	0	0	0	0	0
Z tego: według organu prowadzącego (wiersze 2 i 3)						
Liczba placówek prowadzonych przez JST	2	0	0	0	0	0
Liczba placówek prowadzonych przez inny podmiot	3	0	0	0	0	0
Liczba miejsc w placówkach ogółem	4	0	0	0	0	0
Liczba osób korzystających	5	0	0	0	0	0
Liczba osób oczekujących (wg stanu na 31 grudnia danego roku)	6	0	0	0	0	0
Liczba decyzji odmownych (wg stanu na 31 grudnia danego roku)	7	0	0	0	0	0
Kadra placówek - liczba osób zatrudnionych ogółem (wg stanu na 31 grudnia danego roku)	8	0	0	0	0	0
Roczny koszt prowadzenia i utrzymania placówek (w złotych)	9	0	0	0	0	0
W TYM (z wierszy 1-9):						
ŚRODOWISKOWE DOMY SAMOPOMOCY						
Liczba placówek	10	0	0	0	0	0
Z tego: według organu prowadzącego (wiersze 11 i 12)						
Liczba placówek prowadzonych przez JST	11	0	0	0	0	0
Liczba placówek prowadzonych przez inny podmiot	12	0	0	0	0	0
Liczba miejsc w placówkach ogółem	13	0	0	0	0	0
Liczba osób korzystających	14	0	0	0	0	0
Liczba osób umieszczonych	15	0	0	0	0	0
Liczba osób oczekujących (wg stanu na 31 grudnia danego roku)	16	0	0	0	0	0
Kadra placówek - liczba osób zatrudnionych ogółem (wg stanu na 31 grudnia danego roku)	17	0	0	0	0	0
Roczny koszt prowadzenia i utrzymania placówek (w złotych)	18	0	0	0	0	0

WYSZCZEGÓLNIENIE	Lata poprzednie		Rok oceny	Potrzeby		
	Rok 2014	Rok 2015		Rok po ocenie	Dwa lata po ocenie	
DZIENNE DOMY POMOCY						
Liczba placówek	19	0	0	0	0	0
Z tego: według organu prowadzącego (wiersze 20 i 21)						
Liczba placówek prowadzonych przez JST	20	0	0	0	0	0
Liczba placówek prowadzonych przez inny podmiot	21	0	0	0	0	0
Liczba miejsc w placówkach ogółem	22	0	0	0	0	0
Liczba osób korzystających	23	0	0	0	0	0
Liczba osób oczekujących (wg stanu na 31 grudnia danego roku)	24	0	0	0	0	0
Kadra placówek - liczba osób zatrudnionych ogółem (wg stanu na 31 grudnia danego roku)	25	0	0	0	0	0
Roczny koszt prowadzenia i utrzymania placówek (w złotych)	26	0	0	0	0	0
NOCLEGOWNIE, SCHRONISKA I DOMY DLA OSÓB BEZDOMNYCH						
Liczba placówek	27	0	0	0	0	0
Z tego: według organu prowadzącego (wiersze 28 i 29)						
Liczba placówek prowadzonych przez JST	28	0	0	0	0	0
Liczba placówek prowadzonych przez inny podmiot	29	0	0	0	0	0
Liczba miejsc w placówkach ogółem	30	0	0	0	0	0
Liczba osób korzystających	31	0	0	0	0	0
Liczba osób skierowanych w wyniku eksmisji	32	0	0	0	0	0
Kadra placówek - liczba osób zatrudnionych ogółem (wg stanu na 31 grudnia danego roku)	33	0	0	0	0	0
Roczny koszt prowadzenia i utrzymania placówek (w złotych)	34	0	0	0	0	0
KLUBY SAMOPOMOCY						
Liczba placówek	35	0	0	0	0	0
Z tego: według organu prowadzącego (wiersze 36 i 37)						
Liczba placówek prowadzonych przez JST	36	0	0	0	0	0
Liczba placówek prowadzonych przez inny podmiot	37	0	0	0	0	0
Liczba miejsc w placówkach ogółem	38	0	0	0	0	0
Liczba osób korzystających	39	0	0	0	0	0
Liczba osób oczekujących (wg stanu na 31 grudnia danego roku)	40	0	0	0	0	0
Kadra placówek - liczba osób zatrudnionych ogółem (wg stanu na 31 grudnia danego roku)	41	0	0	0	0	0
Roczny koszt prowadzenia i utrzymania placówek (w złotych)	42	0	0	0	0	0

ZASOBY INSTYTUCJONALNE POMOCY I WSPARCIA (c.d.)

WYSZCZEGÓLNIENIE	Lata poprzednie		Rok oceny	Potrzeby	
	Rok 2014	Rok 2015		Rok po ocenie	Dwa lata po ocenie
DOMY POMOCY SPOŁECZNEJ					
Liczba placówek	1	0	0	0	0
Z tego: według organu prowadzącego (wiersze 2 i 3)					
Liczba placówek prowadzonych przez JST	2	0	0	0	0
Liczba placówek prowadzonych przez inny podmiot	3	0	0	0	0
Liczba miejsc w placówkach ogółem	4	0	0	0	0
Liczba osób korzystających	5	0	0	0	0
Liczba osób umieszczonych	6	0	0	0	0
Liczba osób oczekujących (wg stanu na 31 grudnia danego roku)	7	0	0	0	0
Liczba decyzji odmownych (wg stanu na 31 grudnia danego roku)	8	0	0	0	0
Kadra placówek - liczba osób zatrudnionych ogółem (wg stanu na 31 grudnia danego roku)	9	0	0	0	0
Roczny koszt prowadzenia i utrzymania placówek (w złotych)	10	0	0	0	0
MIESZKANIA CHRONIONE OGÓLEM					
Liczba placówek	11	0	0	0	0
Z tego: według organu prowadzącego (wiersze 12 i 13)					
Liczba placówek prowadzonych przez JST	12	0	0	0	0
Liczba placówek prowadzonych przez inny podmiot	13	0	0	0	0
Liczba miejsc w placówkach ogółem	14	0	0	0	0
Liczba osób korzystających	15	0	0	0	0
Liczba osób umieszczonych	16	0	0	0	0
Liczba osób oczekujących (wg stanu na 31 grudnia danego roku)	17	0	0	0	0
Kadra placówek - liczba osób zatrudnionych ogółem (wg stanu na 31 grudnia danego roku)	18	0	0	0	0
Roczny koszt prowadzenia i utrzymania placówek (w złotych)	19	0	0	0	0
OŚRODKI INTERWENCJI KRYZYSOWEJ OGÓLEM					
Liczba placówek	20	0	0	0	0
Z tego: według organu prowadzącego (wiersze 21 i 22)					
Liczba placówek prowadzonych przez JST	21	0	0	0	0
Liczba placówek prowadzonych przez inny podmiot	22	0	0	0	0
Liczba miejsc w placówkach ogółem	23	0	0	0	0
Liczba osób korzystających	24	0	0	0	0
Kadra placówek - liczba osób zatrudnionych ogółem (wg stanu na 31 grudnia danego roku)	25	0	0	0	0
Roczny koszt prowadzenia i utrzymania placówek (w złotych)	26	0	0	0	0
JEDNOSTKI SPECJALISTYCZNEGO PORADNICTWA					

WYSZCZEGÓLNIENIE		Lata poprzednie		Rok oceny	Potrzeby	
		Rok 2014	Rok 2015		Rok po ocenie	Dwa lata po ocenie
Liczba placówek	27	0	0	0	0	0
Z tego: według organu prowadzącego (wiersze 28 i 29)						
Liczba placówek prowadzonych przez JST	28	0	0	0	0	0
Liczba placówek prowadzonych przez inny podmiot	29	0	0	0	0	0
Liczba osób korzystających	30	0	0	0	0	0
Kadra placówek - liczba osób zatrudnionych ogółem (wg stanu na 31 grudnia danego roku)	31	0	0	0	0	0
Roczny koszt prowadzenia i utrzymania placówek (w złotych)	32	0	0	0	0	0
PLACÓWKI WSPARCIA DZIENNEGO						
Liczba placówek	33	0	0	0	0	0
Z tego: według organu prowadzącego (wiersze 34 i 35)						
Liczba placówek prowadzonych przez JST	34	0	0	0	0	0
Liczba placówek prowadzonych przez inny podmiot	35	0	0	0	0	0
Liczba miejsc w placówkach ogółem	36	0	0	0	0	0
Liczba osób korzystających	37	0	0	0	0	0
Kadra placówek - liczba osób zatrudnionych ogółem (wg stanu na 31 grudnia danego roku)	38	0	0	0	0	0
Roczny koszt prowadzenia i utrzymania placówek (w złotych)	39	0	0	0	0	0
PLACÓWKI OPIEKUŃCZO-WYCHOWAWCZE OGÓŁEM						
Liczba placówek	40	X	X	X	X	X
Z tego: według organu prowadzącego (wiersze 41 i 42)						
Liczba placówek prowadzonych przez JST	41	X	X	X	X	X
Liczba placówek prowadzonych przez inny podmiot	42	X	X	X	X	X
Liczba miejsc w placówkach ogółem	43	X	X	X	X	X
Liczba osób korzystających	44	X	X	X	X	X
Kadra placówek - liczba osób zatrudnionych ogółem (wg stanu na 31 grudnia danego roku)	45	X	X	X	X	X
Roczny koszt prowadzenia i utrzymania placówek (w złotych)	46	X	X	X	X	X
W tym: PLACÓWKI TYPU RODZINNEGO						
Liczba placówek	47	X	X	X	X	X
Z tego: według organu prowadzącego (wiersze 48 i 49)						
Liczba placówek prowadzonych przez JST	48	X	X	X	X	X
Liczba placówek prowadzonych przez inny podmiot	49	X	X	X	X	X
Liczba miejsc w placówkach ogółem	50	X	X	X	X	X
Liczba osób korzystających	51	X	X	X	X	X

WYSZCZEGÓLNIENIE		Lata poprzednie		Rok oceny	Potrzeby	
		Rok 2014	Rok 2015		Rok po ocenie	Dwa lata po ocenie
Kadra placówek - liczba osób zatrudnionych ogółem (wg stanu na 31 grudnia danego roku)	52	X	X	X	X	X
Roczny koszt prowadzenia i utrzymania placówek (w złotych)	53	X	X	X	X	X
CENTRUM INTEGRACJI SPOŁECZNEJ						
Liczba placówek	54	0	0	0	0	0
Z tego: według organu prowadzącego (wiersze 55 i 56)						
Liczba placówek prowadzonych przez JST	55	0	0	0	0	0
Liczba placówek prowadzonych przez inny podmiot	56	0	0	0	0	0
Liczba uczestników zajęć	57	0	0	0	0	0
Kadra placówek - liczba osób zatrudnionych ogółem (wg stanu na 31 grudnia danego roku)	58	0	0	0	0	0
Roczny koszt prowadzenia i utrzymania placówek (w złotych)	59	0	0	0	0	0
KLUB INTEGRACJI SPOŁECZNEJ						
Liczba placówek	60	0	0	0	0	0
Z tego: według organu prowadzącego (wiersze 61 i 62)						
Liczba placówek prowadzonych przez JST	61	0	0	0	0	0
Liczba placówek prowadzonych przez inny podmiot	62	0	0	0	0	0
Liczba uczestników zajęć	63	0	0	0	0	0
Kadra placówek - liczba osób zatrudnionych ogółem (wg stanu na 31 grudnia danego roku)	64	0	0	0	0	0
Roczny koszt prowadzenia i utrzymania placówek (w złotych)	65	0	0	0	0	0
WARSZTAT TERAPII ZAJĘCIOWEJ						
Liczba placówek	66	0	0	0	0	0
Z tego: według organu prowadzącego (wiersze 67 i 68)						
Liczba placówek prowadzonych przez JST	67	0	0	0	0	0
Liczba placówek prowadzonych przez inny podmiot	68	0	0	0	0	0
Liczba uczestników zajęć	69	0	0	0	0	0
Kadra placówek - liczba osób zatrudnionych ogółem (wg stanu na 31 grudnia danego roku)	70	0	0	0	0	0
Roczny koszt prowadzenia i utrzymania placówek (w złotych)	71	0	0	0	0	0
ZAKŁAD AKTYWNOŚCI ZAWODOWEJ						
Liczba placówek	72	0	0	0	0	0
Z tego: według organu prowadzącego (wiersze 73 i 74)						
Liczba placówek prowadzonych przez JST	73	0	0	0	0	0
Liczba placówek prowadzonych przez inny podmiot	74	0	0	0	0	0
Liczba uczestników zajęć	75	0	0	0	0	0

WYSZCZEGÓLNIENIE		Lata poprzednie		Rok oceny	Potrzeby	
		Rok 2014	Rok 2015		Rok po ocenie	Dwa lata po ocenie
Kadra placówek - liczba osób zatrudnionych ogółem (wg stanu na 31 grudnia danego roku)	76	0	0	0	0	0
Roczny koszt prowadzenia i utrzymania placówek (w złotych)	77	0	0	0	0	0

INNE INSTYTUCJE POMOCY I WSPARCIA

Rodzaj instytucji	Wyszczególnienie	Lata poprzednie		Rok oceny	Potrzeby	
		Rok 2014	Rok 2015		Rok po ocenie	Dwa lata po ocenie

6. Kadra jednostki organizacyjnej pomocy społecznej

KADRA JEDNOSTKI ORGANIZACYJNEJ POMOCY SPOŁECZNEJ (w osobach, stan na 31 grudnia)

WYSZCZEGÓLNIENIE		Lata poprzednie		Rok oceny	Potrzeby	
		Rok 2014	Rok 2015		Rok po ocenie	Dwa lata po ocenie
OGÓŁEM PRACOWNICY JEDNOSTKI						
Liczba ogółem pracowników jednostki pomocy społecznej	1	7	7	7	7	6
KADRA KIEROWNICZA						
Ogółem kadra kierownicza (dyrektor jednostki i jego zastępcy)	2	1	1	1	1	1
W tym: (od poz. 3 do poz. 4)						
Wykształcenie wyższe	3	1	1	1	1	1
Specjalizacja z organizacji pomocy społecznej	4	1	1	1	1	1
PRACOWNICY SOCJALNI						
Ogółem	5	3	3	3	3	3
W tym: pracownicy socjalni ogółem zatrudnieni z EFS	6	0	0	0	0	0
W tym: (od poz. 7 do poz. 11)						
Wykształcenie wyższe	7	2	2	2	2	2
Wykształcenie średnie	8	1	1	1	1	1
Specjalizacja 1-ego stopnia w zawodzie	9	1	1	1	1	1
Specjalizacja 2-ego stopnia w zawodzie	10	0	0	0	0	0
Specjalizacja z organizacji pomocy społecznej	11	0	0	2	2	2
POZOSTALI PRACOWNICY:						
Ogółem	12	3	3	3	3	2
W tym: (od poz. 13 do poz. 15)						
Wykształcenie wyższe	13	1	1	2	2	1

WYSZCZEGÓLNIENIE		Lata poprzednie		Rok oceny	Potrzeby	
		Rok 2014	Rok 2015		Rok po ocenie	Dwa lata po ocenie
Wykształcenie średnie	14	1	2	1	1	1
Inne	15	1	0	0	0	0

6.1. Zatrudnienie pomocnicze w jednostce organizacyjnej pomocy społecznej

ZATRUDNIENIE POMOCNICZE W JEDNOSTCE ORGANIZACYJNEJ POMOCY SPOŁECZNEJ (w osobach, w ciągu danego roku)

W osobach

WYSZCZEGÓLNIENIE		Lata poprzednie		Rok oceny	Potrzeby	
		Rok 2014	Rok 2015		Rok po ocenie	Dwa lata po ocenie
Wolontariusze	1	0	0	0	0	0
Zatrudnienie subsydiowane (roboty publiczne, prace interwencyjne i inne)	2	11	12	11	13	15
Stáže	3	1	1	0	1	1

6.2. Zespoły pracy socjalnej i integracji społecznej w jednostce pomocy społecznej

ZESPOŁY PRACY SOCJALNEJ I INTEGRACJI SPOŁECZNEJ W JEDNOSTCE POMOCY SPOŁECZNEJ (w osobach, w ciągu danego roku)

W osobach

WYSZCZEGÓLNIENIE		Lata poprzednie		Rok oceny	Potrzeby	
		Rok 2014	Rok 2015		Rok po ocenie	Dwa lata po ocenie
Liczba zespołów	1	0	0	0	0	0
Liczba osób ogółem w zespole	2	0	0	0	0	0
W tym z wiersza 2:						
Pracownicy socjalni	3	0	0	0	0	0
Specjaliści zgodnie z art.110 ust.3 ustawy o pomocy społecznej	4	0	0	0	0	0

7. Środki finansowe na wydatki w pomocy społecznej i innych obszarach polityki społecznej w budżecie jednostki samorządu terytorialnego

ŚRODKI FINANSOWE NA WYDATKI W POMOCY SPOŁECZNEJ I INNYCH OBSZARACH POLITYKI SPOŁECZNEJ W BUDŻECIE JEDNOSTKI SAMORZĄDU TERYTORIALNEGO (zadania własne i zadania zlecone)

W złotych

WYSZCZEGÓLNIENIE		Lata poprzednie		Rok oceny	Potrzeby	
		Rok 2014	Rok 2015		Rok po ocenie	Dwa lata po ocenie
OGÓŁEM						

WYSZCZEGÓLNIENIE		Lata poprzednie		Rok oceny	Potrzeby	
		Rok 2014	Rok 2015		Rok po ocenie	Dwa lata po ocenie
OGÓŁEM (działy)	1	2 942 393	2 921 332	2 986 677	3 236 860	3 325 500
W tym: w budżecie OPS/PCPR	2	864 770	896 530	816 953	913 860	969 500
851 - OCHRONA ZDROWIA						
85153 - Przeciwdziałanie narkomanii	3	829	0	500	500	500
w tym: w budżecie OPS / PCPR	4	829	0	500	500	500
85154 - Przeciwdziałanie alkoholizmowi	5	39 834	40 755	32 431	36 500	36 000
w tym: w budżecie OPS / PCPR	6	39 834	40 755	32 431	36 500	36 000
852 - POMOC SPOŁECZNA						
85201 - Placówki opiekuńczo-wychowawcze	7	0	0	0	0	0
w tym: w budżecie OPS / PCPR	8	0	0	0	0	0
85202 - Domy pomocy społecznej	9	76 670	82 406	103 092	125 000	150 000
w tym: w budżecie OPS / PCPR	10	76 670	82 406	103 092	125 000	150 000
85203 - Ośrodki Wsparcia	11	0	0	0	0	0
w tym: w budżecie OPS / PCPR	12	0	0	0	0	0
85204 - Rodziny zastępcze	13	11 314	27 552	38 282	47 000	47 000
w tym: w budżecie OPS / PCPR	14	11 314	27 552	38 282	47 000	47 000
85205 - Przeciwdziałanie przemocy w rodzinie	15	1 926	1 087	1 000	1 000	1 000
w tym: w budżecie OPS / PCPR	16	1 926	1 087	1 000	1 000	1 000
85206 - Wspieranie rodziny (m.in. asystenci rodziny i rodziny wspierające)	17	15 113	16 800	29 092	31 700	34 000
w tym: w budżecie OPS / PCPR	18	15 113	16 800	29 092	31 700	34 000
85212 - Świadczenia rodzinne, świadczenie z funduszu alimentacyjnego oraz składki na ubezpieczenia emerytalne i rentowe z ubezpieczenia społecznego	19	1 912 194	1 825 789	1 966 356	2 100 000	2 120 000
w tym: w budżecie OPS / PCPR	20	0	0	0	0	0
85213 - Składki na ubezpieczenie zdrowotne opłacane za osoby pobierające niektóre świadczenia z pomocy społecznej, niektóre świadczenia rodzinne oraz za osoby uczestniczące w zajęciach centrum integracji społecznej	21	13 729	20 226	20 408	23 020	24 000
w tym: w budżecie OPS / PCPR	22	9 628	8 357	9 505	11 020	11 000
85214 - Zasiłki i pomoc w naturze oraz składki na ubezpieczenia emerytalne i rentowe	23	158 339	150 690	132 377	140 000	140 000
w tym: w budżecie OPS / PCPR	24	158 339	150 690	132 377	140 000	140 000
85215 - Dodatki mieszkaniowe	25	76 028	68 240	65 599	66 000	70 000
w tym: w budżecie OPS / PCPR	26	0	0	0	0	0
85216 - Zasiłki stałe	27	116 115	110 023	121 428	122 000	122 000
w tym: w budżecie OPS / PCPR	28	116 115	110 023	121 428	122 000	122 000
85218 - Powiatowe Centrum Pomocy Rodzinie	29	X	X	X	X	X
w tym: w budżecie OPS/PCPR	30	X	X	X	X	X

WYSZCZEGÓLNIENIE		Lata poprzednie		Rok oceny	Potrzeby	
		Rok 2014	Rok 2015		Rok po ocenie	Dwa lata po ocenie
85219 - Ośrodek Pomocy Społecznej	31	270 525	287 305	319 898	354 300	380 000
w tym: w budżecie OPS/PCPR	32	270 525	287 305	319 898	354 300	380 000
85220 - Specjalistyczne poradnictwo, mieszkania chronione i ośrodki interwencji kryzysowej	33	0	0	0	0	0
w tym: w budżecie OPS / PCPR	34	0	0	0	0	0
85228 - Usługi opiekuńcze i specjalistyczne usługi opiekuńcze	35	8 606	8 191	11 748	17 000	18 000
w tym: w budżecie OPS / PCPR	36	8 606	8 191	11 748	17 000	18 000
85231 - Pomoc dla cudzoziemców	37	0	0	0	0	0
w tym: w budżecie OPS / PCPR	38	0	0	0	0	0
W tym (z wiersza 37): Wydatki na pomoc dla cudzoziemców w celu integracji ze środowiskiem (cudzoziemcy, którzy uzyskali status uchodźcy lub ochronę uzupełniającą)	39	0	0	0	0	0
w tym: w budżecie OPS / PCPR	40	0	0	0	0	0
85232 - Centra Integracji Społecznej	41	0	0	0	0	0
w tym: w budżecie OPS / PCPR	42	0	0	0	0	0
85278 - Usuwanie skutków klęsk żywiołowych	43	0	0	0	0	0
w tym: w budżecie OPS / PCPR	44	0	0	0	0	0
85295 - Pozostała działalność	45	155 871	163 364	17 600	27 840	30 000
w tym: w budżecie OPS / PCPR	46	155 871	163 364	17 600	27 840	30 000
853 - POZOSTAŁE ZADANIA W ZAKRESIE POLITYKI SPOŁECZNEJ						
85305 - Żłobki	47	0	0	0	0	0
w tym: w budżecie OPS / PCPR	48	0	0	0	0	0
85306 - Kluby dziecięce	49	0	0	0	0	0
w tym: w budżecie OPS / PCPR	50	0	0	0	0	0
85307 - Dzienni opiekunowie	51	0	0	0	0	0
w tym: w budżecie OPS / PCPR	52	0	0	0	0	0
85311 - Rehabilitacja zawodowa i społeczna osób niepełnosprawnych	53	0	0	0	0	0
w tym: w budżecie OPS / PCPR	54	0	0	0	0	0
85321 - Zespoły orzekania o niepełnosprawności	55	0	0	0	0	0
w tym: w budżecie dyspozycji OPS / PCPR	56	0	0	0	0	0
85324 - Państwowy Fundusz Rehabilitacji Osób Niepełnosprawnych	57	0	0	0	0	0
w tym: w budżecie OPS / PCPR	58	0	0	0	0	0
85395 - Pozostała działalność w zakresie polityki społecznej	59	0	0	0	0	0
w tym: w budżecie OPS / PCPR	60	0	0	0	0	0
854 - Edukacyjna opieka wychowawcza						
85415 - Pomoc materialna dla uczniów	61	85 300	118 904	126 866	145 000	153 000

WYSZCZEGÓLNIENIE		Lata poprzednie		Rok oceny	Potrzeby	
		Rok 2014	Rok 2015		Rok po ocenie	Dwa lata po ocenie
w tym: w budżecie OPS / PCPR	62	0	0	0	0	0

8. Aktywność projektowo-konkursowa jednostki organizacyjnej pomocy społecznej

AKTYWNOŚĆ PROJEKTOWO-KONKURSOWA JEDNOSTKI ORGANIZACYJNEJ POMOCY SPOŁECZNEJ (w całym okresie sprawozdawczym)

WYSZCZEGÓLNIENIE		Lata poprzednie		Rok oceny	Prognoza rok po ocenie
		Rok 2014	Rok 2015		
PROJEKTY WSPÓLFINANSOWANE z EFS					
Liczba projektów	1	0	0	0	0
Ogółem liczba osób objętych projektami	2	0	0	0	0
Łączna kwota środków EFS	3	0	0	0	0
W tym:					
UDZIAŁ W KONKURSACH OGŁASZANYCH PRZEZ MPiPS					
Liczba konkursów	4	0	0	0	0
Ogółem liczba osób objętych projektami	5	0	0	0	0
W tym:					
UDZIAŁ W PROGRAMACH OSŁONOWYCH (nie wymienione wyżej)					
Liczba programów	6	0	0	0	0
Ogółem liczba osób objętych projektami	7	0	0	0	0
W tym:					

9. Współpraca z organizacjami pozarządowymi - zadania zlecone w obszarze pomocy i wsparcia

WSPÓŁPRACA Z ORGANIZACJAMI POZARZĄDOWYMI - ZADANIA ZLECONE W OBSZARZE POMOCY I WSPARCIA (w całym okresie sprawozdawczym)

WYSZCZEGÓLNIENIE		Lata poprzednie		Rok oceny	Prognoza rok po ocenie
		Rok 2014	Rok 2015		
Liczba organizacji pozarządowych z którymi współpracuje OPS/PCPR	1	0	0	0	0
ZLECENIA W TRYBIE DZIAŁALNOŚCI POŻYTKU PUBLICZNEGO					
Liczba organizacji pozarządowych, którym zlecono zadania	2	0	0	0	0
Liczba zleceń / umów	3	0	0	0	0
Wartość przekazanych dotacji dla organizacji pozarządowych w złotych	4	0	0	0	0
ZLECENIA W TRYBIE ZAMÓWIEŃ PUBLICZNYCH					
Liczba organizacji pozarządowych, którym zlecono zadania	5	0	0	0	0

WYSZCZEGÓLNIENIE		Lata poprzednie		Rok oceny	Prognoza rok po ocenie
		Rok 2014	Rok 2015		
Wartość przekazanych dotacji dla organizacji pozarządowych w złotych	6	0	0	0	0
WYBRANE USŁUGI POMOCY SPOŁECZNEJ					
Usługi opiekuńcze					
Liczba organizacji pozarządowych, którym zlecono zadania	7	0	0	0	0
Wartość przekazanych dotacji dla organizacji pozarządowych w złotych	8	0	0	0	0
Specjalistyczne usługi opiekuńcze					
Liczba organizacji pozarządowych, którym zlecono zadania	9	1	1	1	1
Wartość przekazanych dotacji dla organizacji pozarządowych w złotych	10	24 060	41 277	98 960	106 856
Prowadzenie placówki pomocy społecznej					
Liczba organizacji pozarządowych, którym zlecono zadania	11	0	0	0	0
Wartość przekazanych dotacji dla organizacji pozarządowych w złotych	12	0	0	0	0

10. Wskaźniki oceny zasobów pomocy społecznej

10.1. KADRA PRACOWNIKÓW SOCJALNYCH

Wskaźnik wykształcenia pracowników socjalnych - gmina

rok	2012	2013	2014	2015	2016	2017 potrzeby	2018 potrzeby
liczba pracowników socjalnych posiadających wyższe wykształcenie	1	2	2	2	2	2	2
liczba wszystkich pracowników socjalnych	2	3	3	3	3	3	3
Wartość wskaźnika w1 / w2 x 100% (%)	3	67	67	67	67	67	67
Dynamika (%)	4	X	100	100	100	100	100

Wskaźnik profesjonalizacji kadry - gmina

rok	2012	2013	2014	2015	2016	2017 potrzeby	2018 potrzeby
liczba osób pełniących funkcje kierownicze i pracowników socjalnych posiadających specjalizację z organizacji pomocy społecznej	1	1	1	1	3	3	3
liczba pozostałych osób zatrudnionych posiadających specjalizację z organizacji pomocy społecznej *	2	0	0	0	0	0	0
liczba wszystkich zatrudnionych osób	3	6	6	7	7	7	6
Wartość wskaźnika	4	17	17	14	14	43	50

rok		2012	2013	2014	2015	2016	2017 potrzeby	2018 potrzeby
w1+w2 / w3 x 100% (%)								
Dynamika (%)	5	X	100	82	100	307	100	116

* nie ujęci w wierszu 1

Wskaźnik specjalizacji pracowników socjalnych I - gmina

rok		2012	2013	2014	2015	2016	2017 potrzeby	2018 potrzeby
liczba pracowników socjalnych posiadających specjalizację I st. w zawodzie	1	1	1	1	1	1	1	1
liczba wszystkich pracowników socjalnych	2	3	3	3	3	3	3	3
Wartość wskaźnika w1 / w2 x 100% (%)	3	33	33	33	33	33	33	33
Dynamika (%)	4	X	100	100	100	100	100	100

Wskaźnik specjalizacji pracowników socjalnych II - gmina

rok		2012	2013	2014	2015	2016	2017 potrzeby	2018 potrzeby
liczba pracowników socjalnych posiadających specjalizację II st. w zawodzie	1	0	0	0	0	0	0	0
liczba wszystkich pracowników socjalnych	2	3	3	3	3	3	3	3
Wartość wskaźnika w1 / w2 x 100% (%)	3	0	0	0	0	0	0	0
Dynamika (%)	4	X	0	0	0	0	0	0

Wskaźnik wolontariatu - gmina

rok		2012	2013	2014	2015	2016	2017 potrzeby	2018 potrzeby
liczba wolontariuszy	1	0	0	0	0	0	0	0
liczba wszystkich pracowników	2	13	17	19	20	18	21	22
Wartość wskaźnika w1 / w2 x 100% (%)	3	0	0	0	0	0	0	0
Dynamika (%)	4	X	0	0	0	0	0	0

Wskaźnik dostępności kadry pracy socjalnej I - gmina i miasto na prawach powiatu

rok		2012	2013	2014	2015	2016	2017 potrzeby / prognoza	2018 potrzeby / prognoza
liczba pracowników socjalnych	1	3	3	3	3	3	3	3
liczba mieszkańców	2	3 778	3 807	3 807	3 781	3 743	3 743	3 743
Wartość wskaźnika w1 / w2 x 2000	3	1,59	1,58	1,58	1,59	1,60	1,60	1,60
Dynamika (%)	4	X	99	100	101	101	100	100

Wskaźnik dostępności kadry pracy socjalnej II - gmina i miasto na prawach powiatu

rok		2012	2013	2014	2015	2016	2017 potrzeby / prognoza	2018 potrzeby / prognoza
liczba pracowników socjalnych	1	3	3	3	3	3	3	3
liczba rodzin (w tym osób samotnie gospodarujących) objętych pracą socjalną	2	76	58	134	70	119	120	120
Wartość wskaźnika w1 / w2 x 50	3	1,97	2,59	1,12	2,14	1,26	1,25	1,25
Dynamika (%)	4	X	131	43	191	59	99	100

Wskaźnik dostępności kadry pracy socjalnej V

Warunki				2014	2015	2016 (rok oceny)
1 na 2 tys.	min. 3	1 na 50 rodzin		Minimalna ba pracownik socjalnych potrzebnych do spełnienia warunku	Minimalna ba pracownik socjalnych potrzebnych do spełnienia warunku	Minimalna liczba pracowników socjalnych potrzebnych do spełnienia warunku
				1	2	3
X	X		1	0	0	0
	X	X	2	0	0	0
Ogółem			3	0	0	0

10.2. KOSZTY

Wskaźnik wydatków na utrzymanie jednostki - gmina

rok		2012	2013	2014	2015	2016	2017 prognoza	2018 prognoza
Całkowity roczny koszt prowadzenia i utrzymania jednostki w zł	1	616 547	679 432	839 943	313 525	319 898	354 300	355 000
Wydatki na realizację zadań pomocy i integracji społecznej ogółem w zł bez względu na źródło finansowania OGÓŁEM z tablicy 7	2	756 376	822 740	864 770	896 530	816 953	913 860	969 500
Wartość wskaźnika w1 / w2 x 100% (%)	3	82	83	97	35	39	39	37
Dynamika (%)	4	X	101	117	36	111	100	95

10.3. OSOBY I RODZINY KORZYSTAJĄCE Z POMOCY I WSPARCIA

Wskaźnik deprivacji lokalnej - gmina i miasto na prawach powiatu

rok		2012	2013	2014	2015	2016	2017 prognoza
liczba osób w rodzinach, którym decyzją przyznano świadczenie	1	571	595	538	472	434	434
liczba mieszkańców	2	3 778	3 807	3 807	3 781	3 743	3 743
Wartość wskaźnika liczba osób w rodzinach, którym przyznano świadczenie na każde 1000 mieszkańców w1 / w2 x 1000	3	151,14	156,29	141,32	124,83	115,95	115,95
Dynamika (%)	4	X	103	90	88	93	100

Wskaźnik długotrwale korzystających z pomocy - gmina i miasto na prawach powiatu

rok		2012	2013	2014	2015	2016	2017 prognoza
liczba osób długotrwale korzystających ze świadczeń	1	195	205	201	201	189	189
liczba osób, którym przyznano świadczenie	2	341	351	307	274	258	258
Wartość wskaźnika procentowy udział osób długotrwale	3	57	58	65	73	73	73

rok		2012	2013	2014	2015	2016	2017 prognoza
korzystających ze świadczeń w ogólnej liczbie świadczeniobiorców w1 / w2 x 100%							
Dynamika (%)	4	X	102	112	112	100	100

Wskaźnik pomocy pieniężnej - gmina

rok		2012	2013	2014	2015	2016	2017 prognoza
liczba osób, którym przyznano świadczenie pieniężne	1	220	173	153	122	111	110
liczba osób, którym przyznano świadczenie OGÓŁEM	2	341	351	307	274	258	258
Wartość wskaźnika w1 / w2 x 100% (%)	3	65	49	50	45	43	43
Dynamika (%)	4	X	75	102	90	96	100

Wskaźnik pomocy niepieniężnej - gmina

rok		2012	2013	2014	2015	2016	2017 prognoza
liczba osób, którym przyznano świadczenie niepieniężne	1	183	181	157	156	150	150
liczba osób, którym przyznano świadczenie OGÓŁEM	2	341	351	307	274	258	258
Wartość wskaźnika w1 / w2 x 100% (%)	3	54	52	51	57	58	58
Dynamika (%)	4	X	96	98	112	102	100

10.4. POWODY PRYZNANIA POMOCY

Struktura rodzin, którym przyznano pomoc według powodów przyznania pomocy - gmina

rok		2012	2013	2014	2015	2016	2017 prognoza
Ubóstwo (%)	1	81	82	80	73	70	63
Bezrobocie (%)	2	70	67	67	55	63	60
Niepełnosprawność (%)	3	42	41	45	49	43	43
Długotrwała lub ciężka choroba (%)	4	18	15	16	10	16	16
Bezradność w sprawach opiekuńczo-wychowawczych i prowadzenia gosp. domowego (%)	5	10	8	8	5	6	8
Alkoholizm (%)	6	9	9	16	14	13	12
Narkomania (%)	7	0	0	0	0	0	0

rok		2012	2013	2014	2015	2016	2017 prognoza
Potrzeba ochrony macierzyństwa (%)	8	25	17	17	36	37	40
Przemoc w rodzinie (%)	9	4	3	9	7	6	6

Wskaźnik pomocy z powodu bezdomności - gmina i miasto na prawach powiatu

rok		2012	2013	2014	2015	2016	2017 prognoza
liczba osób objęta indywidualnym programem wychodzenia z bezdomności	1	0	0	0	0	0	0
liczba rodzin, którym udzielono pomocy z powodu bezdomności	2	1	3	4	4	4	4
liczba rodzin, którym przyznano świadczenie	3	164	172	158	134	126	126
Wartość wskaźnika w2 / w3 x 100% (%)	4	1	2	3	3	3	3
Dynamika (%)	5	X	200	150	100	100	100

10.5. POMOC W FORMIE ŚWIADCZEŃ

Wskaźnik zasiłku stałego - gmina i miasto na prawach powiatu

rok		2012	2013	2014	2015	2016	2017 prognoza
średnia wysokość zasiłku stałego dla osób samotnie gospodarujących w zł	1	394	449	439	462	539	521
częstotliwość w miesiącach	2	10	9	10	10	10	11
średnia wysokość zasiłku stałego dla osoby w rodzinie w zł	3	272	323	281	352	356	344
częstotliwość w miesiącach	4	8	8	8	9	9	11

Wskaźnik zasiłku okresowego - gmina i miasto na prawach powiatu

rok		2012	2013	2014	2015	2016	2017 prognoza
średnia wysokość zasiłku okresowego w zł	1	300	295	309	355	335	368
częstotliwość w miesiącach	2	4	3	3	4	4	4
średnia wysokość zasiłku okresowego z powodu bezrobocia w zł	3	288	295	305	351	363	371
częstotliwość w miesiącach	4	4	3	3	4	4	4
średnia wysokość zasiłku okresowego z powodu długotrwałej choroby w zł	5	298	354	221	0	0	0
częstotliwość	6	2	3	1	0	0	0

rok		2012	2013	2014	2015	2016	2017 prognoza
w miesiącach							
średnia wysokość zasiłku okresowego z powodu niepełnosprawności w zł	7	234	212	278	298	203	36
częstotliwość w miesiącach	8	2	2	2	2	3	4
średnia wysokość zasiłku okresowego z powodu możliwości utrzymania uprawnień do świadczeń z innych systemów zabezpieczenia społecznego w zł	9	0	0	0	0	0	0
częstotliwość w miesiącach	10	0	0	0	0	0	0

Wskaźnik zasiłku celowego - gmina i miasto na prawach powiatu

rok		2012	2013	2014	2015	2016	2017 prognoza
średnia wysokość zasiłku celowego na osobę w roku w zł	1	1 298	1 075	1 227	1 411	1 397	1 444

10.6. POMOC W FORMIE USŁUG

Wskaźnik korzystających z usług opiekuńczych i specjalistycznych usług opiekuńczych realizowanych w ramach zadań własnych - gmina i miasto na prawach powiatu

rok		2012	2013	2014	2015	2016	2017 prognoza
liczba osób objęta pomocą w formie usług opiekuńczych w wieku poprodukcyjnym*	1	2	7	8	12	13	15
Liczba mieszkańców w wieku poprodukcyjnym*	2	286	289	434	463	467	467
Wartość wskaźnika w1 / w2 x 100% (%)	3	1	2	2	3	3	3
Dynamika (%)	4	X	200	100	150	100	100

* wiek poprodukcyjny: kobiety w wieku 60 i więcej, mężczyźni 65 i więcej

Wskaźnik kontraktu socjalnego - gmina

rok		2012	2013	2014	2015	2016	2017 prognoza
liczba osób objętych kontraktem socjalnym	1	26	30	0	4	73	65
liczba osób, którym przyznano świadczenie	2	341	351	307	274	258	258
Wartość wskaźnika w1 / w2 x 100% (%)	3	8	9	0	1	28	25
Dynamika (%)	4	X	113	0	0	2 800	89

Wskaźnik reintegracji społeczno-zawodowej - gmina i miasto na prawach powiatu

rok		2012	2013	2014	2015	2016	2017 prognoza
liczba osób z indywidualnym programem zatrudnienia socjalnego i osób z kontraktem socjalnym w KIS	1	0	0	0	0	0	0
liczba osób długotrwale bezrobotnych	2	113	126	103	101	93	90
Wartość wskaźnika w1 / w2 x 100% (%)	3	0	0	0	0	0	0
Dynamika (%)	4	X	0	0	0	0	0

10.7. POMOC INSTYTUCJONALNA

Wskaźnik zaspokojenia potrzeb miejsc w domach pomocy społecznej - gmina

rok		2012	2013	2014	2015	2016	2017 prognoza
liczba osób umieszczonych w domu pomocy społecznej	1	0	0	0	0	0	0
liczba osób oczekujących na umieszczenie w domu pomocy społecznej	2	0	0	0	0	0	0
Wartość wskaźnika (w1x100)/(w1+w2)	3	0	0	0	0	0	0
Dynamika (%)	4	X	0	0	0	0	0

Wskaźnik zaspokojenia potrzeb miejsc w środowiskowych domach samopomocy - gmina

rok		2012	2013	2014	2015	2016	2017 prognoza
liczba osób umieszczonych w środowiskowych domach samopomocy	1	0	0	0	0	0	0
liczba osób oczekujących na umieszczenie w środowiskowym domu samopomocy	2	0	0	0	0	0	0
Wartość wskaźnika (w1x100)/(w1+w2)	3	0	0	0	0	0	0
Dynamika (%)	4	X	0	0	0	0	0

Wskaźnik zaspokojenia potrzeb miejsc w mieszkaniach chronionych - gmina

rok		2012	2013	2014	2015	2016	2017 prognoza
liczba osób umieszczonych w mieszkaniu chronionym	1	0	0	0	0	0	0
liczba osób oczekujących na umieszczenie w mieszkaniu chronionym	2	0	0	0	0	0	0
Wartość wskaźnika (w1x100)/(w1+w2)	3	0	0	0	0	0	0
Dynamika (%)	4	X	0	0	0	0	0

10.8. ODMOWY POMOCY I WSPARCIA (tylko w zakresie zagadnień związanych z pomocą społeczną)

Wskaźnik odmów - gmina i miasto na prawach powiatu

rok		2012	2013	2014	2015	2016	2017 prognoza
liczba decyzji odmownych	1	0	2	0	0	2	4
liczba decyzji przyznających zasiłek / usługę	2	341	350	305	274	284	290
Wartość wskaźnika $w1/(w1+w2) \times 100\%$ (%)	3	0	1	0	0	1	1
Dynamika (%)	4	X	0	0	0	0	100

Wskaźnik odmów z powodu nie spełnienia kryterium dochodowego - gmina i miasto na prawach powiatu

rok		2012	2013	2014	2015	2016	2017 prognoza
liczba decyzji odmownych z powodu nie spełnienia kryterium dochodowego	1	0	1	0	0	1	4
liczba decyzji odmownych	2	0	2	0	0	2	4
Wartość wskaźnika $w1 / w2 \times 100\%$ (%)	3	0	50	0	0	50	100
Dynamika (%)	4	X	0	0	0	0	200

Wskaźnik odmów z powodu braku środków - gmina i miasto na prawach powiatu

rok		2012	2013	2014	2015	2016	2017 prognoza
liczba decyzji odmownych z powodu braku środków	1	0	0	0	0	0	0
liczba decyzji odmownych	2	0	2	0	0	2	4
Wartość wskaźnika $w1 / w2 \times 100\%$ (%)	3	0	0	0	0	0	0
Dynamika (%)	4	X	0	0	0	0	0

10.9. BUDŻET POLITYKI SPOŁECZNEJ

Struktura wydatków na zadania realizowane w ramach polityki społecznej (działy) - gmina

Wyszczególnienie	2012		2013		2014		2015		2016		2017 Potrzeby		2018 Potrzeby	
	Kwota	%*	Kwota	%*	Kwota	%*	Kwota	%*	Kwota	%*	Kwota	%*	Kwota	%*
Ogółem wydatki	2 867 190	100	2 766 688	100	2 942 393	100	2 921 332	100	2 986 677	100	3 236 860	100	3 325 500	100
851 - OCHRONA ZDROWIA	38 567	1	42 252	2	40 663	1	40 755	1	32 931	1	37 000	1	36 500	1
852 - POMOC SPOŁECZNA	2 750 937	96	2 652 201	96	2 816 430	96	2 761 673	95	2 826 880	95	3 054 860	94	3 136 000	94
853 - POZOSTAŁE ZADANIA W ZAKRESIE POLITYKI SPOŁECZNEJ	0	0	0	0	0	0	0	0	0	0	0	0	0	0

Wyszczególnienie	2012		2013		2014		2015		2016		2017 Potrzeby		2018 Potrzeby	
	Kwota	%*	Kwota	%*	Kwota	%*	Kwota	%*	Kwota	%*	Kwota	%*	Kwota	%*
854 - EDUKACYJNA OPIEKA WYCHOWAWCZA	77 686	3	72 235	3	85 300	3	118 904	4	126 866	4	145 000	4	153 000	5

* procentowy udział w wydatkach ogółem

Struktura wydatków na zadania realizowane w ramach polityki społecznej (rozdział) - gmina

Wyszczególnienie		2012		2013		2014		2015		2016		2017 Potrzeby		2018 Potrzeby	
		Kwota	%*	Kwota	%*	Kwota	%*	Kwota	%*	Kwota	%*	Kwota	%*	Kwota	%*
Ogółem wydatki	1	2 867 190	100,00	2 766 688	100,00	2 942 393	100,00	2 921 332	100,00	2 986 677	100,00	3 236 860	100,00	3 325 500	100,00
85153 - Przeciwdziałanie narkomanii	2	648	0,02	378	0,01	829	0,03	0	0,00	500	0,02	500	0,02	500	0,02
85154 - Przeciwdziałanie alkoholizmowi	3	37 919	1,32	41 874	1,51	39 834	1,35	40 755	1,40	32 431	1,09	36 500	1,13	36 000	1,08
85201 - Placówki opiekuńczo-wychowawcze	4	0	0,00	0	0,00	0	0,00	0	0,00	0	0,00	0	0,00	0	0,00
85202 - Domy pomocy społecznej	5	82 858	2,89	82 858	2,99	76 670	2,61	82 406	2,82	103 092	3,45	125 000	3,86	150 000	4,51
85203 - Ośrodki Wsparcia	6	0	0,00	0	0,00	0	0,00	0	0,00	0	0,00	0	0,00	0	0,00
85204 - Rodziny zastępcze	7	1 525	0,05	1 525	0,06	11 314	0,38	27 552	0,94	38 282	1,28	47 000	1,45	47 000	1,41
85205 - Przeciwdziałanie przemocy w rodzinie	8	1 000	0,03	1 615	0,06	1 926	0,07	1 087	0,04	1 000	0,03	1 000	0,03	1 000	0,03
85206 - Wspieranie rodziny (m.in. asystenci rodziny i rodziny wspierające)	9	7 500	0,26	11 250	0,41	15 113	0,51	16 800	0,58	29 092	0,97	31 700	0,98	34 000	1,02
85212 - Świadczenia rodzinne, świadczenie z funduszu alimentacyjnego oraz składki na ubezpieczenia emerytalne i rentowe z ubezpieczenia społecznego	10	1 963 526	68,48	1 786 741	64,58	1 912 194	64,99	1 825 789	62,50	1 966 356	65,84	2 100 000	64,88	2 120 000	63,75
85213 - Składki na ubezpieczenie zdrowotne opłacane za osoby pobierające niektóre świadczenia z pomocy społecznej, niektóre świadczenia rodzinne oraz za osoby uczestniczące w zajęciach centrum integracji społecznej	11	18 302	0,64	17 089	0,62	13 729	0,47	20 226	0,69	20 408	0,68	23 020	0,71	24 000	0,72
85214 - Zasiłki i pomoc w naturze oraz składki na ubezpieczenia emerytalne i rentowe	12	187 191	6,53	173 909	6,29	158 339	5,38	150 690	5,16	132 377	4,43	140 000	4,33	140 000	4,21
85215 - Dodatki mieszkaniowe	13	58 540	2,04	76 183	2,75	76 028	2,58	68 240	2,34	65 599	2,20	66 000	2,04	70 000	2,10
85216 - Zasiłki stałe	14	96 100	3,35	122 020	4,41	116 115	3,95	110 023	3,77	121 428	4,07	122 000	3,77	122 000	3,67
85219 - Ośrodek Pomocy Społecznej	15	188 704	6,58	224 796	8,13	270 525	9,19	287 305	9,83	319 898	10,71	354 300	10,95	380 000	11,43
85220 - Specjalistyczne poradnictwo, mieszkania chronione i ośrodki interwencji kryzysowej	16	0	0,00	0	0,00	0	0,00	0	0,00	0	0,00	0	0,00	0	0,00
85228 - Usługi opiekuńcze i specjalistyczne usługi opiekuńcze	17	5 862	0,20	7 306	0,26	8 606	0,29	8 191	0,28	11 748	0,39	17 000	0,53	18 000	0,54
85231 - Pomoc dla cudzoziemców	18	0	0,00	0	0,00	0	0,00	0	0,00	0	0,00	0	0,00	0	0,00
85232 - Centra Integracji Społecznej	19	0	0,00	0	0,00	0	0,00	0	0,00	0	0,00	0	0,00	0	0,00

Wyszczególnienie		2012		2013		2014		2015		2016		2017 Potrzeby		2018 Potrzeby	
		Kwota	%*	Kwota	%*	Kwota	%*	Kwota	%*	Kwota	%*	Kwota	%*	Kwota	%*
85278 - Usuwanie skutków klęsk żywiołowych	20	0	0,00	0	0,00	0	0,00	0	0,00	0	0,00	0	0,00	0	0,00
85295 - Pozostała działalność W tym: - klub integracji społecznej, - warsztat terapii zajęciowej, - prace społecznie użyteczne, - program "Pomoc państwa w zakresie dożywiania" - wkład własny gminy	21	139 829	4,88	146 909	5,31	155 871	5,30	163 364	5,59	17 600	0,59	27 840	0,86	30 000	0,90
85305 - Żłobki	22	0	0,00	0	0,00	0	0,00	0	0,00	0	0,00	0	0,00	0	0,00
85306 - Kluby dziecięce	23	0	0,00	0	0,00	0	0,00	0	0,00	0	0,00	0	0,00	0	0,00
85307 - Dzienni opiekunowie	24	0	0,00	0	0,00	0	0,00	0	0,00	0	0,00	0	0,00	0	0,00
85311 - Rehabilitacja zawodowa i społeczna osób niepełnosprawnych	25	0	0,00	0	0,00	0	0,00	0	0,00	0	0,00	0	0,00	0	0,00
85321 - Zespoły orzekania o niepełnosprawności	26	0	0,00	0	0,00	0	0,00	0	0,00	0	0,00	0	0,00	0	0,00
85324 - Państwowy Fundusz Rehabilitacji Osób Niepełnosprawnych	27	0	0,00	0	0,00	0	0,00	0	0,00	0	0,00	0	0,00	0	0,00
85395 - Pozostała działalność w zakresie polityki społecznej	28	0	0,00	0	0,00	0	0,00	0	0,00	0	0,00	0	0,00	0	0,00
85415 - Pomoc materialna dla uczniów	29	77 686	2,71	72 235	2,61	85 300	2,90	118 904	4,07	126 866	4,25	145 000	4,48	153 000	4,60

* procentowy udział w wydatkach ogółem

Struktura wydatków na zadania realizowane w ramach polityki społecznej (działy) - w budżecie OPS/PCPR - gmina

Wyszczególnienie		2012		2013		2014		2015		2016		2017 Potrzeby		2018 Potrzeby	
		Kwota	%*	Kwota	%*	Kwota	%*	Kwota	%*	Kwota	%*	Kwota	%*	Kwota	%*
Ogółem wydatki		2 867 190	100	822 740	100	864 770	100	896 530	100	816 953	100	913 860	100	969 500	100
851 - OCHRONA ZDROWIA		38 567	1	42 252	5	40 663	5	40 755	5	32 931	4	37 000	4	36 500	4
852 - POMOC SPOŁECZNA		2 750 937	96	780 488	95	824 107	95	855 775	95	784 022	96	876 860	96	933 000	96
853 - POZOSTAŁE ZADANIA W ZAKRESIE POLITYKI SPOŁECZNEJ		0	0	0	0	0	0	0	0	0	0	0	0	0	0
854 - EDUKACYJNA OPIEKA WYCHOWAWCZA		77 686	3	0	0	0	0	0	0	0	0	0	0	0	0

* procentowy udział w wydatkach ogółem

Struktura wydatków na zadania realizowane w ramach polityki społecznej - w budżecie OPS/PCPR (rozdziały) - gmina

Wyszczególnienie		2012		2013		2014		2015		2016		2017 Potrzeby		2018 Potrzeby	
		Kwota	%*	Kwota	%*	Kwota	%*	Kwota	%*	Kwota	%*	Kwota	%*	Kwota	%*
Ogółem wydatki	1	2 867 190	100,00	822 740	100,00	864 770	100,00	896 530	100,00	816 953	100,00	913 860	100,00	969 500	100,00
85153 - Przeciwdziałanie narkomanii	2	648	0,02	378	0,05	829	0,10	0	0,00	500	0,06	500	0,05	500	0,05
85154 - Przeciwdziałanie alkoholizmowi	3	37 919	1,32	41 874	5,09	39 834	4,61	40 755	4,55	32 431	3,97	36 500	3,99	36 000	3,71
85201 - Placówki opiekuńczo-wychowawcze	4	0	0,00	0	0,00	0	0,00	0	0,00	0	0,00	0	0,00	0	0,00

Wyszczególnienie		2012		2013		2014		2015		2016		2017 Potrzeby		2018 Potrzeby	
		Kwota	%*	Kwota	%*	Kwota	%*	Kwota	%*	Kwota	%*	Kwota	%*	Kwota	%*
85202 - Domy pomocy społecznej	5	82 858	2,89	82 858	10,07	76 670	8,87	82 406	9,19	103 092	12,62	125 000	13,68	150 000	15,47
85203 - Ośrodki Wsparcia	6	0	0,00	0	0,00	0	0,00	0	0,00	0	0,00	0	0,00	0	0,00
85204 - Rodziny zastępcze	7	1 525	0,05	1 525	0,19	11 314	1,31	27 552	3,07	38 282	4,69	47 000	5,14	47 000	4,85
85205 - Przeciwdziałanie przemocy w rodzinie	8	1 000	0,03	1 615	0,20	1 926	0,22	1 087	0,12	1 000	0,12	1 000	0,11	1 000	0,10
85206 - Wspieranie rodziny (m.in. asystenci rodziny i rodziny wspierające)	9	7 500	0,26	11 250	1,37	15 113	1,75	16 800	1,87	29 092	3,56	31 700	3,47	34 000	3,51
85212 - Świadczenia rodzinne, świadczenie z funduszu alimentacyjnego oraz składki na ubezpieczenia emerytalne i rentowe z ubezpieczenia społecznego	10	1 963 526	68,48	0	0,00	0	0,00	0	0,00	0	0,00	0	0,00	0	0,00
85213 - Składki na ubezpieczenie zdrowotne opłacane za osoby pobierające niektóre świadczenia z pomocy społecznej, niektóre świadczenia rodzinne oraz za osoby uczestniczące w zajęciach centrum integracji społecznej	11	18 302	0,64	8 300	1,01	9 628	1,11	8 357	0,93	9 505	1,16	11 020	1,21	11 000	1,13
85214 - Zasiłki i pomoc w naturze oraz składki na ubezpieczenia emerytalne i rentowe	12	187 191	6,53	173 909	21,14	158 339	18,31	150 690	16,81	132 377	16,20	140 000	15,32	140 000	14,44
85215 - Dodatki mieszkaniowe	13	58 540	2,04	0	0,00	0	0,00	0	0,00	0	0,00	0	0,00	0	0,00
85216 - Zasiłki stałe	14	96 100	3,35	122 020	14,83	116 115	13,43	110 023	12,27	121 428	14,86	122 000	13,35	122 000	12,58
85219 - Ośrodek Pomocy Społecznej	15	188 704	6,58	224 796	27,32	270 525	31,28	287 305	32,05	319 898	39,16	354 300	38,77	380 000	39,20
85220 - Specjalistyczne poradnictwo, mieszkania chronione i ośrodki interwencji kryzysowej	16	0	0,00	0	0,00	0	0,00	0	0,00	0	0,00	0	0,00	0	0,00
85228 - Usługi opiekuńcze i specjalistyczne usługi opiekuńcze	17	5 862	0,20	7 306	0,89	8 606	1,00	8 191	0,91	11 748	1,44	17 000	1,86	18 000	1,86
85231 - Pomoc dla cudzoziemców	18	0	0,00	0	0,00	0	0,00	0	0,00	0	0,00	0	0,00	0	0,00
85232 - Centra Integracji Społecznej	19	0	0,00	0	0,00	0	0,00	0	0,00	0	0,00	0	0,00	0	0,00
85278 - Usuwanie skutków klęsk żywiołowych	20	0	0,00	0	0,00	0	0,00	0	0,00	0	0,00	0	0,00	0	0,00
85295 - Pozostała działalność W tym: - klub integracji społecznej, - warsztat terapii zajęciowej, - prace społecznie użyteczne, - program "Pomoc państwa w zakresie dożywiania" - wkład własny gminy	21	139 829	4,88	146 909	17,86	155 871	18,02	163 364	18,22	17 600	2,15	27 840	3,05	30 000	3,09
85305 - Żłobki	22	0	0,00	0	0,00	0	0,00	0	0,00	0	0,00	0	0,00	0	0,00
85306 - Kluby dziecięce	23	0	0,00	0	0,00	0	0,00	0	0,00	0	0,00	0	0,00	0	0,00
85307 - Dzienni opiekunowie	24	0	0,00	0	0,00	0	0,00	0	0,00	0	0,00	0	0,00	0	0,00
85311 - Rehabilitacja zawodowa i społeczna osób niepełnosprawnych	25	0	0,00	0	0,00	0	0,00	0	0,00	0	0,00	0	0,00	0	0,00
85321 - Zespoły orzekania o niepełnosprawności	26	0	0,00	0	0,00	0	0,00	0	0,00	0	0,00	0	0,00	0	0,00

Wyszczególnienie		2012		2013		2014		2015		2016		2017 Potrzeby		2018 Potrzeby	
		Kwota	%*	Kwota	%*	Kwota	%*	Kwota	%*	Kwota	%*	Kwota	%*	Kwota	%*
85324 - Państwowy Fundusz Rehabilitacji Osób Niepełnosprawnych	27	0	0,00	0	0,00	0	0,00	0	0,00	0	0,00	0	0,00	0	0,00
85395 - Pozostała działalność w zakresie polityki społecznej	28	0	0,00	0	0,00	0	0,00	0	0,00	0	0,00	0	0,00	0	0,00
85415 - Pomoc materialna dla uczniów	29	77 686	2,71	0	0,00	0	0,00	0	0,00	0	0,00	0	0,00	0	0,00

* procentowy udział w wydatkach ogółem

11. Wnioski końcowe