

PROTOKÓŁ NR XXXIV/2018
z XXXIV sesji VII Kadencji Rady Gminy w Morzeszczynie
odbytej w dniu 18 kwietnia 2018 roku

W trzydziestej czwartej sesji VII Kadencji uczestniczyli radni Rady Gminy według załączonej listy obecności.

Na stan 15 radnych , obecnych na sesji było 15 radnych.

Porządek obrad sesji:

1. Otwarcie sesji i powitanie gości.
2. Sprawdzenie obecności radnych i stwierdzenie prawomocności obrad.
3. Zatwierdzenie porządku obrad.
4. Przyjęcie protokołu z XXXIII sesji VII Kadencji Rady Gminy z dnia 21.03.2018r.
5. Sprawozdanie Wójta Gminy z działalności w okresie międzysesyjnym.
6. Informacja z działalności instytucji kultury na terenie gminy Morzeszczyn za rok 2017.
7. Informacja Skarbnika oraz stanowisko komisji Rolnictwa, Rozwoju Gospodarczego, Budżetu, Finansów oraz ds. Sołectw dotycząca następujących projektów uchwał:
 - w sprawie zmiany Wieloletniej Prognozy Finansowej Gminy Morzeszczyn na lata 2018 – 2027,
 - w sprawie zmiany budżetu gminy na rok 2018.
8. Dyskusja.
9. Podjęcie uchwał jw.
10. Informacja Sekretarza Gminy oraz stanowiska Komisji stałych Rady Gminy dotycząca projektu uchwały w sprawie podziału Gminy Morzeszczyn na stałe obwody głosowania i ustalenia ich numerów, granic i siedzib obwodowych komisji wyborczych.
11. Dyskusja.
12. Podjęcie uchwały jw.
13. Informacja Kierownika GOPS oraz stanowisko Komisji Kultury, Oświaty, Zdrowia i Spraw Socjalnych dotycząca projektu uchwały w sprawie przyjęcia oceny zasobów pomocy społecznej Gminy Morzeszczyn za 2017 rok.
14. Dyskusja.
15. Podjęcie uchwały jw.
16. Interpelacje i zapytania radnych.
17. Sprawy różne.
18. Zakończenie XXXIV sesji VII Kadencji Rady Gminy.

Ad. 1.

Otwarcia sesji i powitania gości dokonała Przewodniczący Rady Gminy Pani Katarzyna Bandźmiera.

Ad. 2.

Przewodnicząca Rady Gminy stwierdziła, iż w sesji uczestniczy 100% radnych, a więc sesja jest prawomocna do podejmowania uchwał.

Ad. 3.

Za przyjęciem porządku obrad głosowało 15 radnych, przeciw – 0, wstrzymało się od głosu – 0.

Ad. 4.

Za przyjęciem protokołu z ostatniej sesji tj. z dnia 21 marca 2018 roku głosowało 15 radnych, przeciw – 0, wstrzymało się od głosu – 0.

Ad.5.

Sprawozdanie z działalności w okresie między sesyjnym tj. od 21 marca do 18 kwietnia 2018 roku przedstawił Wójt Gminy Pan Piotr Laniecki.

Sprawozdanie powyższe w załączeniu do protokołu.

Ad. 6.

Informację z działalności instytucji kultury na terenie gminy Morzeszczyn za rok 2017 przedstawili:

- dyrektor Gminnego Ośrodka Kultury w Morzeszczynie Pani Celina Mueller,
- dyrektor Gminnej Biblioteki Publicznej w Morzeszczynie Pan Damian Domański.

Informacje jw. stanowią załączniki do protokołu.

Do informacji z działalności Gminnego Ośrodka Kultury w Morzeszczynie ustosunkował się radny Pan Roman Talaga, który zwrócił się z zapytaniem jak wygląda sprawa zwrotu kosztów podróży naszych zespołów tj. „Piotrowe Dziewuchy” i zespołu „Labris” wyjeżdżających na zaproszenie do innych gmin, czy chociaż w połowie przyczynią się do zwrotu kosztów oraz czy można by jakiejś imprezy zorganizować w niedzielę

Odpowiedzi na powyższe udzieliła dyrektor GOK-u Pani Celina Mueller. Poinformowała, że zwrot kosztów pokrywają te gminy, które zapraszają, a jak jest realizowany projekt, to pokrywa się z projektu.

Do informacji jw. ustosunkowała się również radna Pani Elżbieta Czarnecka, która na przyszłość prosi o krótsze i bardziej sprecyzowane sprawozdanie, z którego wynikałoby, co zrealizowano w danym roku, a czego się nie udało zrealizować. Radna z przedstawionej informacji wyraziła swoje niezadowolenie. Radna Pani Elżbieta Czarnecka prosi o informację, o którą już prosiła na posiedzeniu wspólnym Komisji Stałych Rady Gminy w Morzeszczynie, jaka pula środków pieniężnych w 2017 roku została przeznaczona na dodatkowe nagrody roczne, nagrody uznaniowe oraz nagrody jubileuszowe.

Ponadto radna poruszyła temat związany z parafowaniem dokumentów, przelewów podczas dłuższego zwolnienia lekarskiego dyrektora GOK-u oraz sprawy związane z zatrudnieniem osób spokrewnionych.

Dyrektor Gok-u udzieliła radnej odpowiedzi na zadane pytania, że upoważniona jest księgowa, natomiast osoba, o którą pyta radna jest zatrudniona od 13 lat.

Radna Pani Elżbieta Czarnecka poprosiła Wójta Gminy o przygotowanie na najbliższe posiedzenie Komisji Rady lub sesji , jaka pula nagród została przeznaczona dla wszystkich pracowników Urzędu Gminy i w poszczególnych instytucjach.

Wójt Gminy Pan Piotr Laniecki częściowo odniósł się do nagród dla pracowników Urzędu Gminy i przedstawił kwoty, które zostały wypłacone. Natomiast kwoty nagród dla pracowników GOPS, GZEAS zostaną przedstawione na najbliższym posiedzeniu.

Do informacji z działalności Gminnej Biblioteki Publicznej w Morzeszczynie ustosunkowała się radna Pani Elżbieta Czarnecka, wyraziła swoje zadowolenie. Zaznaczyła, iż mieszkańcy i dzieci są zadowoleni z inicjatyw kulturalnych tej placówki.

Radna podtrzymuje swoje stanowisko i jest za połączeniem tych dwóch instytucji.

Radny Pan Janusz Kowalski poruszył sprawę braku ogrzewania w filii bibliotecznej w Majewie.

Dyrektor biblioteki poinformował radnego, iż Rada Sołectwa Majewo zadeklarowała się wesprzeć tę placówkę. Biblioteka w Majewie czynna jest 2 x w tygodniu w poniedziałki i czwartki.

Radny Pan Roman Talaga zwrócił się z zapytaniem, czy planuje się imprezy dla czytelników w niedzielę.

Dyrektor poinformował radnego, iż chce pozyskiwać jak najwięcej czytelników poprzez różne wydarzenia, ale na przyszłość planuje tylko mieć czynną bibliotekę w soboty chociażby 4 godziny.

Do informacji z instytucji kultury na terenie Gminy Morzeszczyn ustosunkował się Wójt Gminy Pan Piotr Laniecki zaznaczając, iż każdą działalność można oceniać obiektywnie i subiektywnie, każdy z nas ma swoje priorytety i inne odczucia. Uważa, że działalność naszych instytucji kultury jest prowadzona dobrze, nasi dyrektorzy są rozpoznawalni w powiecie tczewskim i chociażby w kwestii Wielkiej Orkiestry Świątecznej Pomocy jako Gmina Morzeszczyn zawsze zebrała więcej środków pieniężnych niż inne większe gminy powiatu tczewskiego. W roku bieżącym Wójt również planuje przyznać pracownikom nagrody uznaniowe.

Ad.7.

Skarbnik Gminy Pani Lucyna Skurak przedstawiła informację dotyczącą następujących projektów uchwał:

- w sprawie zmiany Wieloletniej Prognozy Finansowej Gminy Morzeszczyn na lata 2018 – 2027,
- w sprawie zmiany budżetu gminy na rok 2018.

Swoje stanowisko do powyższych projektów uchwał przedstawiła Komisja Rolnictwa, Rozwoju Gospodarczego, Budżetu, Finansów oraz ds. Sołectw, która nie wnosi uwag i jest za ich podjęciem.

Ad. 8.

W dyskusji nad projektami uchwał jw. głos zabrała:

- radna Pani Elżbieta Czarnecka zwróciła uwagę na kosztorys związany z budową siłowni zewnętrznej w Morzeszczynie z elementami gier zewnętrznych, który jest większy o 18 tys zł (wzrost ok. 20%). W związku z tym radna zapytała, czy w ciągu roku tak wszystko drożeje.

Wójt odpowiedział, że kosztorys inwestorski z października 2017 roku opiewał na kwotę 85.000,00 zł, natomiast oferta złożona jako jedyna na wykonanie siłowni wynosi ok. 100.000,00 zł.

Ad. 9.

Wiceprzewodniczący Rady Gminy Pan Jan Olech odczytał następujące projekty uchwał:

- Nr XXXIV/229/2018 w sprawie zmiany Wieloletniej Prognozy Finansowej Gminy Morzeszczyn na lata 2018 – 2027, za uchwałą głosowało 15 radnych, przeciw – 0, wstrzymało się od głosu – 0,
- Nr XXXIV/230/2018 w sprawie zmiany budżetu gminy na rok 2018 , za uchwałą głosowało 15 radnych, przeciw – 0, wstrzymało się od głosu – 0.

Uchwały jw. stanowią załączniki do protokołu.

Ad. 10.

Sekretarz Gminy Pan Mariusz Wszelak przedstawił informację dotyczącą projektu uchwały w sprawie podziału Gminy Morzeszczyn na stałe obwody głosowania i ustalenia ich numerów, granic i siedzib obwodowych komisji wyborczych

Swoje stanowiska przedstawiły poszczególne Komisje Rady Gminy, które nie wnoszą uwag do projektu uchwały jw.

Ad.11.

Dyskusji nad powyższym było brak.

Ad.12.

Wiceprzewodniczący Rady Gminy Pan Jan Olech odczytał projekt uchwały Nr XXXIV/231/2018 w sprawie podziału Gminy Morzeszczyn na stałe obwody głosowania i ustalenia ich numerów, granic i siedzib obwodowych komisji wyborczych, za podjęciem uchwały głosowało 15 radnych, przeciw – 0, wstrzymało się od głosu – 0.

Uchwała stanowi załącznik do protokołu.

Ad. 13.

Kierownik Gminnego Ośrodka Pomocy Społecznej w Morzeszczynie Pani Karolina Grabowska przedstawiła informację dotyczącą projektu uchwały w sprawie przyjęcia oceny zasobów pomocy społecznej Gminy Morzeszczyn za 2017 rok.

Swoje stanowisko do projektu uchwały jw. przedstawiła Komisja Kultury, Oświaty, Zdrowia i Spraw Socjalnych Rady Gminy, która akceptuje przedłożony projekt uchwały.

Ad.14.

W dyskusji nad powyższym głos zabrali:

- radna Pani Elżbieta Czarnecka odnośnie braku w naszej gminie bazy mieszkaniowej. Na przyszłość należy pomyśleć, aby nasza gmina posiadała 2 lub trzy dodatkowe mieszkania socjalne w razie różnego rodzaju nieszczęść losowych. Należałoby również pozyskiwać środki dla seniorów oraz promować psychologa.

W sprawie dot. pozyskiwania środków dla seniorów dyrektor Gminnej Biblioteki Publicznej Pan Damian Domański poinformował, iż należałoby wejść w kontakt z Miejskim Ośrodkiem Pomocy Społecznej w Pelplinie oraz Stowarzyszeniami, które mają w tym doświadczenie.

Wójt Gminy poinformował zebranych, iż zadaniem naszego Kierownika GOPS jest pozyskanie środków dla seniorów.

Ponadto poruszono sprawę świetlicy socjoterapeutycznej, która zawiesiła swoją działalność z uwagi na brak kadry. Stawka godzinowa w świetlicy socjoterapeutycznej wynosi 25,00 zł.

Ad. 15.

Wiceprzewodniczący Rady Gminy Pan Jan Olech odczytał projekt uchwały Nr XXXIV/232/2018 w sprawie przyjęcia oceny zasobów pomocy społecznej Gminy Morzeszczyn za 2017 rok, za podjęciem uchwały głosowało 15 radnych, przeciw – 0, wstrzymało się od głosu – 0.

Uchwała jw. stanowi załącznik do protokołu.

Ad. 16.

W interpelacjach i zapytaniach radnych głos zabrali:

- radny Pan Roman Talaga w imieniu mieszkańców Morzeszczyna zwrócił się z prośbą o interwencję w sprawie porządku publicznego wzdłuż ulic, najbardziej przy sklepach, dotyczy to przede wszystkim psich odchodów,

- radna Pani Elżbieta Czarnecka zgłosiła problem, który ma na celu usunięcie dzikiego zwierzęcia tj. daniela. Zwierzę to niszczy radnej przydomowy ogródek, drzewa. Radna zgłaszała ten problem już na wcześniejszych sesjach, zgłaszała ten problem w różnych instytucjach m.innymi do Lasów Państwowych i nie uzyskała żadnej pomocy i nie wie gdzie może się jeszcze zwrócić z tym problemem. Poruszyła również temat związany ze zmianą Prawa Łowieckiego, a dotyczący choroby Afrykańskiego pomoru świń. Sprawa ta jest dużym problemem dla rolników, którzy muszą stawiać ogrodzenia wokół swoich pól. Tych rolników, których na to stać nie mają problemu, a co mają powiedzieć rolnicy co ich na taki wydatek nie stać.

Na powyższe interpelacje odpowiedział Wójt Gminy Pan Piotr Laniecki:

- odnośnie porządku wzdłuż ulic, to postanowiono zakupić takie pojemniki z tabliczką informującą dla miejscowości Morzeszczyn. Po realizacji zamówienia zostaną one zamontowane,

- odnośnie Afrykańskiego pomoru świń, rolnicy z naszej gminy mają dobrą wiedzę odnośnie ASF, ponieważ w tym kierunku są odpowiednio przeszkoleni. Ostatnie szkolenie na powyższy temat odbyło się w Kierwałdzie zorganizowane przez Wójta Gminy i Powiatowego Lekarza Weterynarii w Tczewie, w którym uczestniczyło 60 rolników. Ze słów prowadzącego wynikało, że każde gospodarstwo zajmujące się hodowlą trzody chlewnej zostanie skontrolowane do końca listopada 2018 roku. Wójt poinformował, że w Ustawie Prawo Łowieckie zmiana dotyczy szacowania szkód, w której będzie uczestniczył sołtys danego sołectwa. Pierwsze szacowanie odbyło się już w sołectwie Nowa Cerkiew, a kolejne w sołectwie Lipia Góra.

Ad. 17.

W sprawach różnych głos zabrali:

- radny Pan Roman Talaga odnośnie gabinetu stomatologicznego „SKIM”,

- sołtys wsi Lipia Góra z zapytaniem o równanie drogi gminnej w stronie Suchownii i czy będzie to wykonane według starej drogi, gdzie widnieją słupki graniczne,

- radna Pani Elżbieta Czarnecka odnośnie drogi gminnej Morzeszczyn – Gętomie (Karpaty) zajęte pobocza,

- dyrektor Gminnej Biblioteki Publicznej w Morzeszczynie Pan Damian Domański odnośnie programu grantowego dla lokalnej społeczności dnia 19.04.2018 roku o godz.16.00 w bibliotece,

- sołtys wsi Królów Las podziękowania dla mieszkańca za naprawę drogi gminnej Królów Las - Koronowo własnym sprzętem.

Odpowiedzi na powyższe udzielił Wójt Gminy Pan Piotr Laniecki.

Odnośnie Gabinetu Stomatologicznego w Morzeszczynie, Wójt Gminy poinformował, iż w dniu 06 kwietnia 2018 roku do Urzędu Gminy wpłynęło pismo od Gabinetu SKIM Spółka z ograniczoną
















odpowiedzialnością Sp. K. w Gdańsku informujące o wypowiedzeniu umowy Dyrektorowi Pomorskiego Oddziału Wojewódzkiego Narodowego Funduszu Zdrowia o udzielenie świadczeń zdrowotnych z zakresu leczenia stomatologicznego, które zostało dokonane z dniem 30 marca 2018 roku. Pomimo wysiłku firma nie jest w stanie zapewnić ciągłości świadczeń przez pięć dni w tygodniu. Firma przed złożeniem wypowiedzenia umowy podjęła próby znalezienia podmiotu leczniczego lub lekarza dentysty, lecz brak jest zainteresowania w tym zakresie. Odnośnie równania dróg, m. innymi drogi w Lipiej Górze w stronę Suchowni, to docelowo droga będzie równana według wytyczonych granic.

Ad. 18.

Ze względu na wyczerpanie się porządku obrad sesji – Przewodnicząca Rady Gminy Pan Katarzyna Bandźmiera zakończyła XXXIV sesję VII Kadencji Rady Gminy Morzeszczyn.

Protokołowała: Małgorzata Olech
Morzeszczyn, dnia 18 kwietnia 2018 roku.

**LISTA OBECNOŚCI RADNYCH
RADY GMINY MORZESZCZYN NA XXXIV SESJI VII KADENCJI RADY GMINY
ODBYTEJ W DNIU 18 KWIETNIA 2018 ROKU.**

<i>Lp.</i>	<i>Nazwisko i imię</i>	<i>Funkcja</i>	<i>Podpis</i>
1	Bandźmiera Katarzyna	Radna	
2	Czarnecka Elżbieta	Radna	
3	Grochowski Henryk	Radny	
4	Janiczak Karol	Radny	
5	Komosińska Urszula	Radna	
6	Konkol Beata	Radna	
7	Kowalski Janusz	Radny	
8	Marcinkowska Renata	Radna	
9	Olech Jan	Radny	
10	Olech Michał	Radny	
11	Raduńska Maria	Radna	
12	Reszka Jerzy	Radny	
13	Rolnik Mirela	Radna	
14	Szczygielska Helena	Radna	
15	Talaga Roman	Radny	

LISTA OBECNOŚCI

*zaproszonych gości na XXXIV sesję VII Kadencji Rady Gminy Morzeszczyn
odbytej w dniu 18 kwietnia 2018 roku.*

<i>Lp.</i>	<i>Imię i Nazwisko</i>	<i>Funkcja</i>	<i>Podpis</i>
1	Piotr Nowak	Sołtys Dzierżążno	<i>Nowak</i>
2	Irena Wickland	Sołtys Gąsiorki	<i>Wickland</i>
3	Bożena Kornacka	Sołtys Gętomie	<i>Kornacka</i>
4	Barbara Jelitto	Sołtys Morzeszczyn	<i>Jelitto</i>
5	Jerzy Hildebrandt	Sołtys Rzeżęcín	<i>Hildebrandt</i>
6	Dariusz Czerski	Sołtys Lipia Góra	<i>Czerski</i>
7	Joanna Fuhrmann	Sołtys Majewo	<i>Fuhrmann</i>
8	Jabłónka Małgorzata	Sołtys Kierwałd	<i>Jabłónka</i>
9	Lucyna Skurak	Skarbnik Gminy	<i>Skurak</i>
10	Piotr Laniecki	Wójt Gminy	<i>Laniecki</i>
11	Mariusz Wszelak	Sekretarz Gminy	<i>Wszelak</i>
12	Celina Mueller	Dyrektor GOK	<i>C Mueller</i>
13	Damian Domański	Dyrektor GBP	<i>Domański</i>
14	Andrzej Lipka	Przewodniczący GKRPA	<i>Lipka</i>
15	Karolina Grabowska	Kierownik GOPS	<i>Grabowska</i>

**Sprawozdanie z działalności Wójta Gminy Morzeszczyn
w okresie międzysesyjnym tj. od 21 marca do 18 kwietnia 2018 roku.**

W okresie sprawozdawczym wydałem następujące zarządzenia :

- **Nr 18/2018 z dnia 22 marca 2018 roku** w sprawie zmiany budżetu gminy na rok 2018,
- **Nr 19/2018 z dnia 22 marca 2018 roku** w sprawie udzielenia użytkownikowi wieczystemu bonifikaty od opłaty rocznej z tytułu użytkowania wieczystego nieruchomości gruntowej zabudowanej budynkiem mieszkalnym,
- **Nr 20/2018 z dnia 22 marca 2018 roku** w sprawie powołania składu Zespołu Interdyscyplinarnego,
- **Nr 21/2018 z dnia 29 marca 2018 roku** w sprawie zmiany budżetu gminy na rok 2018,
- **Nr 22/2018 z dnia 09 kwietnia 2018 roku** w sprawie zmiany planów finansowych zadań z zakresu administracji rządowej oraz innych zadań zleconych gminie na rok 2018,
- **Nr 23/2018 z dnia 10 kwietnia 2018 roku** w sprawie zmiany budżetu gminy na rok 2018,
- **Nr 24/2018 z dnia 10 kwietnia 2018 roku** w sprawie powołania Komisji Konkursowej opiniującej oferty na realizację zadań publicznych w zakresie wspierania i upowszechniania kultury fizycznej i sportu,
- **Nr 25/2018 z dnia 12 kwietnia 2018 roku** w sprawie przyznania dotacji z budżetu Gminy Morzeszczyn dla organizacji pozarządowych na realizację w formie wsparcia zadania Gminy Morzeszczyn w roku 2018 z zakresu działalności wspomagającej rozwój wspólnot i społeczności lokalnych w obszarze wyboru operatora konkursu na wspieranie i upowszechnianie kultury fizycznej i sportu,
- **Nr 26/2018 z dnia 12 kwietnia 2018 roku** w sprawie zmiany zarządzenia dotyczącego o powołanie Stałej Komisji przetargowej i nadanie jej regulaminu pracy.

W okresie sprawozdawczym jako Wójt Gminy Morzeszczyn reprezentowałem gminę Morzeszczyn między innymi na następujących spotkaniach:

- **w dniu 22 marca w Urzędzie Gminy** odbyło się spotkanie organizacyjne w sprawie zorganizowania na terenie naszej gminy marszu na orientację z okazji 100 lecia odzyskania przez Polskę Niepodległości,
- **w dniu 04 kwietnia na zaproszenie Wójta Gminy Lipusz** przebywałem na terenie tej gminy dotkniętej klęską nawałnicy w sierpniu 2017 roku,
- **w dniu 12 kwietnia w Strzelinku k./Słupska** na Zgromadzeniu Ogólnym Związku Gmin Pomorskich.

W okresie sprawozdawczym odbył się przetarg do 30 tys EURO na ułożenie płyt betonowych na Osiedlu Słonecznym. Przetarg wygrała firma „BD” Bartosz Drozdowski za cenę 29.520,00 zł brutto.

Ogłoszony został również przetarg publiczny nieograniczony na odbiór i transport odpadów komunalnych od mieszkańców gminy do ZUOS Tczew. Otwarcie ofert zaplanowane jest na piątek.

WÓJT GMINY

Piotr Laniecki

Sprawozdanie z działalności
Gminnego Ośrodka Kultury w Morzeszczynie
za rok 2017

Gminny Ośrodek Kultury w Morzeszczynie jest samorządową instytucją kultury działającą w oparciu o ustawę z dnia 25 października 1991 r. o organizowaniu i prowadzeniu działalności kulturalnej, polegającej na tworzeniu, upowszechnianiu i ochronie kultury oraz na podstawie statutu nadanego Uchwałą Rady Gminy Nr IV/20/2002 z dnia 30.12.2002 roku, wpisaną do Rejestru Instytucji Kultury pod nr 1/2002r.

Zadania kulturalne Gminnego Ośrodka Kultury realizowane były zgodnie z planem finansowym, w oparciu o dotację z budżetu gminy oraz dochody własne.

1. BAZA

Baza lokalowa do działalności kulturalnej GOK w gminie bez zmian.
- Siedziba GOK - pomieszczenia biurowe: Morzeszczyn, ul. Kociewska 12

- świetlice administrowane przez GOK – Dzierżąno, Rzeżęcín i Królów Las,
- korzystano również ze świetlic wiejskich w Lipiej Górze, Borkowie i Nowej Cerkwi oraz z pomieszczeń, udostępnionych przez dyrekcję Zespołu Szkół w Morzeszczynie.

W roku sprawozdawczym z odpłatnego wynajmu świetlic przygotowano 19 umów, na łączną kwotę: **5.880 zł.**

2. KADRY

Stan zatrudnienia: na dzień 31 grudnia 2017 r. wynosił 3 i pół etatu

- dyrektor - 1 et
- główna księgowa - ¼ et.
- instruktor ds. kultury - ¾ et.
- pracownik gospodarczy - ½ et.
- referent ds. kultury - 1 et. (umowa na czas określony, od dnia 01 kwietnia 2016 roku – do dnia 31 marca 2018 roku. Było to zatrudnienie w ramach umowy z Powiatowym Urzędem Pracy dla bezrobotnych do 30 roku życia (prawie 100% refundacji z PUP na rok czasu, od 01 kwietnia 2016 r. do 31 marca 2017 roku. Natomiast drugi rok finansowany był przez GOK. Jest to wynikiem zobowiązania w ramach umowy z PUP w Tczewie.
- na umowy cywilno-prawne: o dzieło i zlecenie zatrudniono 19 osób. Łącznie sporządzono **48 umów** m.in.: instruktorów ds. plastyki, tańca i śpiewu regionalnego, chóru, obsługi imprez plenerowych, umów w ramach realizacji projektów unijnych, itp.

2. FINANSE I ADMINISTRACJA

Zadania finansowe realizowane były zgodnie z zatwierdzonym planem wydatków, wykorzystując do tego celu przyznaną dotację z budżetu gminy, wypracowane dochody własne oraz środki z dotacji z Fundacji PZU.

Na prowadzenie statutowej działalności w 2017 roku uzyskaliśmy dotację podmiotową z budżetu gminy w wysokości **210.000 zł**.

Przychody własne wyniosły: **69.126,98 zł**: w tym przychody GOK i darowizny: **44.126,98** oraz dofinansowanie w ramach 2 projektów Fundacji PZU **25.000 zł**

Ogółem przychody: **279.126,98 zł**.

Natomiast koszty w 2017 roku wyniosły – **286.662,12 zł**

4. DZIAŁALNOŚĆ MERYTORYCZNA GOK:

I. Do najważniejszych przedsięwzięć, sprzyjających rozwojowi życia kulturalnego i amatorskiej twórczości artystycznej oraz promocji naszej gminy należały:

1. **VII Powiatowy Konkurs Młodych Talentów Muzycznych pn. „Muzyczna Scena Młodych”**(28 kwietnia 2017r.). Konkurs skierowany był do uczniów szkół podstawowych, gimnazjalnych i ponad gimnazjalnych z terenu powiatu tczewskiego, i części powiatu starogardzkiego, w którym wzięło udział ok. 70 wykonawców. W nagrodę, laureaci konkursu nagrali płytę, promującą młode talenty muzyczne z terenu dwóch powiatów. Jest to już piąta płyta konkursowa.
2. Bardzo ważnym wydarzeniem był **IV Przegląd Chórów Pomorskich (21 października 2017r.)** – skierowany do amatorskich chórów dziecięcych, młodzieżowych i dorosłych. Zaprezentowało się 6 chórów. W imprezie wzięło udział ok. 200 osób. Przegląd po raz kolejny zorganizowano w kościele pw. Wniebowzięcia Najświętszej Maryi Panny w Nowej Cerkwi. Nagrodą dla wszystkich chórów były pamiątkowe dyplomy i statuetki oraz nagranie wspólnej płyty. Była to już czwarta płyta, promująca przegląd chórów. Na zakończenie imprezy w świetlicy Domu Strażaka, zorganizowano ciepły poczęstunek dla wszystkich uczestników przeglądu. Dodatkową promocją przeglądu zajęła się Katolicka Rozgłośnia „Radio Głos” w Pelplinie. Przegląd dzięki obecności w-ce dyrektora Radia Głos był bardzo starannie promowany na terenie całego województwa pomorskiego.
3. **„Wielkanoc w kuchni kociewskiej”** (06 kwietnia 2017r.) – pod takim hasłem po raz dziewiąty zorganizowano imprezę, prezentującą tradycje kulinarne i artystyczne. Impreza przybrała dodatkowo nową formułę, konkursu pn. „Najlepsza Regionalna Potrawa Wielkanocna”.

Na konkurs przygotowane zostały trzy kategorie kulinarne: potrawy, ciasta i nalewki, które zostały ocenione przez jurorów. Dodatkowo wybierano Nagrodę Publiczności. Były również nagrody, ufundowane przez Wójta Gminy.

Na tę okoliczność Panie z Koła Gospodyń Wiejskich z Morzeszczyna oraz Małej Pracowni Rękodzielniczej z GBP przygotowały wystawę i Kiermasz Rękodzieła Artystycznego o tematyce wielkanocnej.

4. **„Świąteczny Smak Tradycji na Kociewiu” (14 grudnia 2017r.)** był kolejnym, piątym już spotkaniem promującym zwyczaj i tradycje bożonarodzeniowe. Panie Kół Gospodyń Wiejskich z Lipiej Góry i z Morzeszczyna przygotowały poczęstunek regionalny, na który złożyły się różne potrawy świąteczne. Na scenie z kolędami i pastorałkami zaprezentowały się trzy zespoły lokalne, działające przy ośrodku kultury.

KGW z Morzeszczyna i pracownia rękodzielnicza przygotowała również wystawę i kiermasz bożonarodzeniowy.

5. **Dożynki Gminne (26 sierpnia 2017r.)** – impreza zorganizowana dla rolników i całej społeczności gminnej we wsi Morzeszczyn. W ramach dożynek odbyła się: dziękczynna Msza Św. w intencji rolników, ceremonia przekazania chleba oraz darów i wieńców dożynkowych, koncert orkiestry dętej, występy zespołu ludowego, a także biesiada dla mieszkańców. W programie znalazły się również występy zespołów muzycznych, m.in. zespół ewangelizacyjny „Na cały głos”, działający przy Radiu Głos, zespół ludowy z Białorusi oraz zabawa dożynkowa z udziałem zespołu muzycznego.
6. **XI Przegląd Gadek i Skeczy Kociewskich**, pn. „**Największa lipa w Lipiej Górze**” (03 czerwca 2017 r.) – wspólna inicjatywa, impreza promująca zwyczaje i tradycje kociewskie, organizowana przez KGW i Radę Sołecką w Lipiej Górze, Urząd Gminy, na czele z Wójtem Gminy oraz Gminny Ośrodek Kultury w Morzeszczynie. W programie nie zabrakło występów dziecięcych, zespołów ludowych i jądła kociewskiego oraz zabawy tanecznej, wieńczącej całość przedsięwzięcia.
7. **„Biesiadowanie na Polanie”** (15 lipca 2017r.) – pod takim tytułem odbyła się kolejna biesiada muzyczna, w której wystąpiły zespoły z muzyką biesiadną i soliści.
Impreza zorganizowana w okresie wakacji na placu parkowym przy Urzędzie Gminy w Morzeszczynie. W programie występy wokalne dzieci i młodzieży naszej gminy. Gościem specjalnym był zespół taneczno - wokalny „Lawianoczki” z Białorusi, który zaprezentował wspaniały występ rodzimego folkloru. Podczas imprezy serwowano kociewskie potrawy, przygotowane przez KGW Morzeszczyn oraz zorganizowano plenerową zabawę taneczną z udziałem zespołu muzycznego.
8. **Na uwagę zasługuje działalność Zespołu Pieśni i Tańca „Psiotrowe Dziywuchy”**, który mocno wpisuje się w promocję gminy Morzeszczyn i regionu kociewskiego. Swoimi występami uświetniał wiele wydarzeń wojewódzkich, powiatowych i gminnych, m.in.:
 - Impreza pn. „Kociewska Kuźnia Rozmaitości” w Lalkowach, gminie Smętowo Gr. - dnia 01 maja
 - Festyn „Święto Ryby” w Ocyplu, gmina Lubichowo, dnia 01 lipca.
 - „Dni Cekcyna” w Cekcynie, w powiecie tucholskim, woj. kujawsko – pomorskie, dnia 05 sierpnia.
 - „VI spotkanie integracyjne z Elementami Kultury Kociewskiej „Kwiaty Kociewia” – w Centrum Historyczno – Edukacyjnym we Frący, gm. Smętowo Gr. (dnia 06. 09.).
 - Centralne Targi Rolnicze w Nadarzynie, k. Warszawy, dnia 02 grudnia.
 - IX Powiatowy Przegląd Stołów Bożonarodzeniowych na Kociewiu w ośrodku kultury w Pelplinie. Gościnnie wystąpił także zespół „Olzanki” z Olzy, gminy Gorzyce z powiatu wodzisławskiego, z którym nawiązaliśmy kontakt podczas wizyty na Śląsku. Po przeglądzie zorganizowano spotkanie integrujące trzy zespoły ludowe Olzanki z Gorzyc, Psiotrowe Dziywuchy i Ojtoto z Pelplina z udziałem Starosty Tczewskiego, Burmistrza gminy Gorzyce i władz Pelplina (dnia 09 grudnia).Zespół swoimi występami uświetniał również imprezy okolicznościowe i regionalne w gminie, m.in. „VIII Wielkanoc w kuchni kociewskiej”, „V Świąteczny Smak Tradycji na Kociewiu”, Dożynki Gminne, „Największa lipa w Lipiej Górze”.

9. **Działalność międzypokoleniowego chóru „LABRIS”:**

- zajęcie I miejsca w konkursie „Opowiedz” w kategorii Filmowy Produkt Projektu w ramach programu Działaj Lokalnie za realizację autorskiego teledysku i nagrania autorskiej piosenki, która możliwa była dzięki realizacji projektu pn. „Muzyka, czyli zabawa nutkami i słowami” w 2016 r. Chór otrzymał nagrodę finansową, w kwocie 300,00 zł, za którą zakupiono 20 szt. koralików ozdobnych do strojów,
- występ w IV Przeglądzie Chórów Pomorskich, zorganizowanym w Nowej Cerkwi.
- występ na zamku gniewskim podczas uroczystego rozpoczęcia roku akademickiego 2017/2018 przez Uniwersytet Trzeciego Wieku w Gniewie,
- cotygodniowe warsztaty wokalne pod okiem instruktora,
- oprawa muzyczna wydarzeń okolicznościowych, rocznicowych oraz Mszy Św. w kościele pw. Św. Jakuba w Dzierżążnie.

II. Bardzo istotnym zadaniem w działalności Ośrodka Kultury była edukacja artystyczna, którą prowadziliśmy poprzez uczestnictwo w warsztatach, konkursach, przeglądach, występach, zajęciach świetlicowych i imprezach plenerowych, m.in. w zakresie edukacji muzycznej, teatralnej, plastycznej, wokalnie – tanecznej, itp. podczas których **zorganizowano:**

- Systematyczne zajęcia i warsztaty, odbywające się raz w tygodniu dla: dziecięcego zespołu wokalnego „Złote Nutki”, chóru „Labris”, skupiającego młodzież, osoby dorosłe, a także seniorów,
- Zajęcia wokalnie-taneczne dla zespołu ludowego „Psiotrowe Dziywuchy” i Dziecięcego Zespołu Ludowego „Psiotrowe Gzuby”.
- „Dla każdego coś rockowego” – pod takim hasłem odbyły się warsztaty muzyczne oraz koncert, w których wzięły udział dwie grupy wiekowe, uczniowie klas I – III, IV – VI Szkoły Podstawowej w Morzeszczynie. Żywe lekcje z muzyką, polegające na poznawaniu różnych form muzycznych, dźwięków oraz instrumentów, przeprowadzone zostały przez muzyków firmy „Muzyczny Starter z Redy Paweł Recki”.
- na deskach sceny w Dzierżążnie wystąpił Kabaret „Czwarta Fala” z Kielc z programem pn. „Made In Poland”,
- Zajęcia plastyczne dla dzieci i młodzieży, prowadzone raz w tygodniu, w okresie jesienno – zimowym, polegające na poznawaniu różnych technik plastycznych pod okiem instruktora.
- Wystawy i kiermasze rękodzieła artystycznego organizowane podczas imprez gminnych, czyli prezentacja sztuki ludowej twórców z naszej gminy i spoza gminy.
- Konkursy plastyczne adresowane do dzieci i młodzieży naszych szkół, nawiązujące do tradycji polskich świąt wielkanocnych i świąt Bożego Narodzenia. Ogółem w konkursach uczestniczyło 470 uczniów.
- Zorganizowano dwie wystawy pokonkursowe oraz wiele wystaw z zajęć plastycznych.
- Uczniów klas gimnazjalnych w Morzeszczynie zaproszono na dwie żywe lekcje historii, **pt. „Polskie Powstania Narodowe”**, które poprowadzone zostały przez nauczyciela historii, P. Jacka Ordowskiego i Grupy Rycerskiej firmy „APIS” z Gniewu.
- **Organizacja 28. Gminnego Konkursu Recytatorskiego Poezji Polskiej**, który przeznaczony był dla uczniów szkół podstawowych i gimnazjalnych w ramach Wojewódzkiego Konkursu Recytatorskiego organizowanego przez Młodzieżowy Dom Kultury i Stowarzyszenie Inicjatyw Twórczych „Przystań” w Sopocie. W wyznaczonych terminach odbyły się eliminacje szkolne, a następnie gminne eliminacje, gdzie laureaci konkursu zakwalifikowani zostali na eliminacje rejonowe, które corocznie odbywają się w OPP w Starogardzie Gd., tam natomiast najlepsi recytatorzy typowani są do konkursu

wojewódzkiego. Konkurs gminny odbywa się przy współpracy naszych szkół. Dzieci i młodzież recytują polską poezję już 28 lat.

- **Corocznie organizujemy spotkanie czytelnicze** dla dzieci z Oddziału Przedszkolnego w Rzeżęcinie pod hasłem „Cała Polska czyta dzieciom”, które odbywa się w świetlicy GOK w Dzierżążnie. Zaproszeni lektorzy czytają teksty wybranych przez siebie bajek i wierszy. Dzieci biorą udział w konkursie na najładniejszy rysunek do przeczytanych tekstów, za który zostają nagrodzeni upominkami. Dodatkowymi atrakcjami są zabawy integracyjne i słodki poczęstunek.

- Z wizytą w naszej gminie gościła grupa młodzieżowa z Cekcyna w ramach realizowanego projektu pn. „Cekcyński dzień kultury”. Młodzi ludzie chcieli zobaczyć jak pracują nasze dwa zespoły, czyli chór „LABRIS” i „Psiotrowe Dziywuchy”. Spotkanie ze śpiewem, tańcem i poczęstunkiem odbył się w świetlicy GOK w Dzierżążnie (10.04.).

III. Organizowanie imprez kulturalno - rozrywkowych i rekreacyjnych:

Z dodatkowych imprez, sprzyjających integracji i poczuciu przynależności do lokalnej społeczności, zorganizowano, m.in.:

1. **XXV Finał WOŚP (XIX Gminny)**, ogólnopolską akcją, w której po raz dziewiętnasty za sprawą GOK dołączyła również gmina Morzeszczyn. Ogółem zebrano **6.842,72 zł**

W czterech parafiach kwestowało 20 Wolontariuszy, którzy zebrali **4.738,82 zł**. Pozostałą kwotę **2.094,90** uzyskano ze sprzedaży ciasta i licytacji gadżetów.

2. W okresie karnawału zorganizowano dwa bale przebierańców, jeden dla dzieci pod hasłem „Cyrk wita Was” (poprowadzony przez animatorów z firmy Forty Degrees). Natomiast drugi „Babski Bal Przebierańców” w konwencji „Gwiazdy estrady”, zorganizowano już po raz dwunasty. Podczas ferii zimowych w Lipiej Górze, Borkowie i Dzierżążnie zorganizowano zajęcia świetlicowe dla dzieci, gdzie prowadzone były warsztaty plastyczne, muzyczne, ruchowo – animacyjne oraz kulinarne. Udało się również zorganizować wyjazd na basen do kompleksu wodnego w Kwidzynie.

4. Podczas wakacji letnich zrealizowano szereg spotkań plenerowych, pikników i zajęć świetlicowych, m.in. w Lipiej Górze, Borkowie, Nowej Cerkwi (05.07.), Dzierżążnie oraz Morzeszczynie.

5. Gminny Ośrodek Kultury był organizatorem imprez związanych z uroczystościami o charakterze patriotycznym, okolicznościowym, i rocznicowym, m.in. z okazji:

- „**Dnia Kobiet**” koncert muzyczny – w świetlicy GOK w Dzierżążnie

- **Koncert muzyczny** na powitanie wiosny, pn. „Wiosna z piosenką francuską” – w wykonaniu zespołu „Familia HP” ze Starogardu Gd. – miejsce Dzierżążno.

- „**Dzień Dziecka**” – impreza plenerowa zorganizowana dla dzieci klas I – IV S.P. w Morzeszczynie oraz z OP w Rzeżęcinie i Przedszkola „Mali Odkrywcy” w Morzeszczynie (poprowadzona przez animatorów z firmy „Grupa Imprezowa „Forty Degrees”). Dzieci mogły skorzystać dodatkowo ze zjeżdżalni, stoiska z watą cukrową oraz słodkich przysmaków przygotowanych przez panie z Koła Gospodyń Wiejskich i Rady Sołeckiej z Morzeszczyna.

- **W maju zorganizowano III Majówkę dla seniorów pn. „Razem Radośniej”**, w której uczestniczyli seniorzy gminy Morzeszczyn., a także seniorzy z sześciu zaprzyjaźnionych gmin w ramach projektu. W programie znalazły się występy artystyczne zespołów działających przy ośrodku kultury, z Klubów Seniora w Lubichowie i Skarszewach. Oprawę muzyczną do tańca i zabaw integracyjnych przygotował zespół muzyczny „Second Heaven” z Lubichowa. Podczas majówki serwowano poczęstunek, przygotowany

i wydawany przez panie z KGW z Lipiej Góry i Morzeszczyna oraz Klubu Seniora. Obsługą gości zajęli się tradycyjnie sołtysi naszej gminy.

- „**Noc Świętojańska**” – impreza plenerowa mająca charakter festynu, zorganizowana na placu parkowym przy UG w Morzeszczynie. W programie występy zespołów, działających przy GOK oraz dwóch zespołów z Białorusi. Wszystko na wysokim poziomie artystycznym. Odbył się również pokaz „Fire-show” w wykonaniu MAKSA z Tczewa. Jak przystało na noc świętojańską nie zabrakło zabawy tanecznej z udziałem zespołu muzycznego. Znalazła się również wspaniała kuchnia regionalna, przygotowana przez panie z Kół Gospodyń Wiejskich z Morzeszczyna i Lipiej Góry.

6. W sezonie wakacyjnym zorganizowano festyny rekreacyjno – rozrywkowe, pikniki rodzinne, m.in. z okazji „Wakacji” w Dzierżążnie, „Zakończenia Lata” w Morzeszczynie, Pikniki Rodzinne z zabawami i konkursami oraz pieczeniem kiełbasek przy ognisku na placu parkowym w Morzeszczynie i Lipiej Górze oraz w Borkowie. Imprezy częściowo wspierane przez Rady Sołeckie.

7. W maju zorganizowany został Ogólnopolski Bieg „Polska Biega”, gdzie dzieci, młodzież i dorośli uczestniczyli w biegach na wyznaczonych trasach osiedla Słonecznego. Zaproszono również trenera, przygotowującego rozgrzewki dla każdej grupy biegaczy. Bieg połączono **piknikiem strażackim** pod hasłem „Zdrowo i bezpiecznie”, przeprowadzonym w stylu strażackim. Impreza zorganizowana przy wsparciu OSP na boisku przy Strażnicy OSP w Morzeszczynie. W programie: zabawy i konkursy sprawnościowe, ognisko z pieczeniem kiełbasek.

8. Zorganizowano również odpłatne **wycieczki turystyczno – wypoczynkowe**. Dwa wyjazdy do kurortu nadmorskiego w Krynicy Morskiej, dwudniowa wycieczka do Sanktuarium Maryjnego w Licheniu (w tym czasie odbywał się „Różaniec do granic”), wycieczka do Malborka z przewodnikiem dla seniorów i młodszych oraz wyjazd do Pracowni Garncarskiej P. Arkuszyńskich w miejscowości Sokole k. Człuchowa.

9. W okresie letnim zorganizowano cztery plenerowe zabawy taneczne z udziałem zespołów muzycznych.

10. W działaniach Gminnego Ośrodka Kultury znalazły się także propozycje dotyczące osób starszych. Przy ośrodku kultury działa Klub Seniora, który poprzez systematyczne spotkania, stara się wypełniać czas wolny z pożytkiem dla siebie i innych. W programie systematycznych, czwartkowych spotkań, realizowane są różne działania, związane z rozrywką, rekreacją, rękodzielnictwem, muzyką, plastyką, zdrowym odżywianiem i kuchnią regionalną.

- w kwietniu obchodzono 7.lecie Klubu Seniora – seniorzy sami przygotowali całą uroczystość, zarówno część rozrywkową, jak i konsumpcyjną.

- wspólnie z Radami Sołeckimi i KGW zorganizowane zostały imprezy okolicznościowe z okazji **Obchodów Dni Seniora**, które odbyły się w Lipiej Górze, Borkowie i Dzierżążnie.

-- Klub Seniora wspólnie z ośrodkiem kultury realizował bardzo wiele działań związanych z realizacją projektu pn. „6xKS, czyli integracja Klubów Seniora z sześciu gmin”, które dodatkowo wzmocniły i poszerzyły obszar naszej działalności.

Projekt pn. „6xKS, CZYLI INTEGRACJA KLUBÓW SENIORA Z SZEŚCIU GMIN” – realizowany był od dnia 01 kwietnia do 31 grudnia 2017 roku, a finansowany ze środków Fundacji PZU na kwotę 12.500 zł. Celem głównym było nawiązanie współpracy i integracji klubów seniora z sześciu gmin: Lubichowo, Gniew, Smętowo, Skarszewy, Pelplin i oczywiście Morzeszczyn.

Realizowane inicjatywy:

1. Spacery z Kijkami Nordic Walking - międzypokoleniowe spotkania mieszkańców i wspólne wymarsze z kijkami na malownicze trasy naszej gminy, raz w tygodniu.
2. Wycieczki rowerowe dla mieszkańców gminy – 5 wyjazdów
3. Fitness dla seniorów i młodszych - cykl dziesięciu spotkań z instruktorem fitness dla mieszkańców gminy.
4. Wizyty integracyjne w siedzibach Klubów Seniora w gminie Pelplin, Smętowo, Gniew, Lubichowo i Skarszewy. Członkowie naszego Klubu Seniora nawiązały współpracę i odwiedzili pięć klubów seniora działających w miejscowościach wspomnianych gmin. Wizyty polegające na wymianie doświadczeń, prezentacji swojego dorobku i zaproszeniu do udziału w działaniach zaplanowanych w naszym projekcie.
5. Majówka dla seniorów na placu parkowym przy UG w Morzeszczynie – impreza, na którą zostali zaproszeni członkowie Klubów Seniora biorący udział w projekcie oraz seniorzy naszej gminy. W programie: zabawy integracyjne, występy artystyczne w wykonaniu klubów seniora, poczęstunek dla wszystkich uczestników oraz zabawa na parkiecie z udziałem zespołu muzycznego.
6. Letnie Igrzyska Sportowe pn. "Seniariada" dla seniorów, zorganizowane zostały na boisku przy Zespole Szkół w Morzeszczynie. Impreza, której celem było przeprowadzenie turnieju sportowego dla zaprzyjaźnionych sześciu klubów seniora, biorących udział w projekcie. Członkowie klubów rywalizowali w dziesięciu dyscyplinach sportowych, według przygotowanego regulaminu. Była to wspaniała zabawa dla seniorów i niezwykle wydarzenie w naszej gminie. Siedem drużyn otrzymało pamiątkowe dyplomy, puchary i nagrody rzeczowe. Dla wszystkich uczestników, ok. dwustu osób, przygotowano bezpłatny poczęstunek.

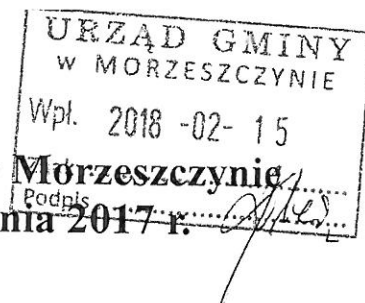
7. Jesienny Turniej Klubów Seniora, zorganizowano w świetlicy GOK w Dzierżąźnie. Do zabawy zaproszonych zostało sześć klubów seniora, liczących średnio po 20 osób. Seniorzy rywalizowali w 5 kategoriach konkursowych: piosenka, taniec, skecz, konkurs manualny i najsmaczniejsza potrawa. Ich zmagania oceniała komisja powołana przez Organizatora. Wszystkie kluby otrzymały pamiątkowe dyplomy, puchary i upominki. Dla wszystkich gości przygotowano poczęstunek regionalny. Turniej był wspaniałą zabawą dla wszystkich seniorów oraz okazją do integracji osób starszych.

2. Drugi projekt to: „Kociewie znane i nieznane” – projekt realizowany od 01 maja 2017 r. do 31 stycznia 2018 r. Projekt finansowany ze środków Fundacji PZU na kwotę 12.500 zł. Celem projektu była popularyzacja kultury ludowej Kociewia, na którą składały się m.in. gwara, tradycje, stroje, muzyka, taniec i kulinaria. Projekt polegał na organizacji warsztatów regionalnych, lekcji edukacyjnych, konkursów gwary kociewskiej i imprez promujących region kociewski.

W ramach projektu przeprowadzono:

1. 10 godzin warsztatów z udziałem specjalisty ds. folkloru w szkołach w Morzeszczynie i Nowej Cerkwi (10 godz. po 5 w każdej szkole). Na zajęciach dzieci uczyły się gwary kociewskiej, zdobywały wiedzę o regionie, tradycjach, instrumentach, strojach itp. Wszystkie lekcje były prowadzone w gwarze kociewskiej.
2. Cotygodniowe warsztaty dziecięcego Zespołu Pieśni i Tańca "Psiotrowe Gzuby"

**Sprawozdanie Gminnego Ośrodka Kultury w Morzeszczynie
za okres od 1 stycznia 2017 r. do 31 grudnia 2017 r.**



Łączne przychody Gminnego Ośrodka Kultury w Morzeszczynie w okresie od 1 stycznia 2017 r. do 31 grudnia 2017 r. wynosiły **279.126,98 zł**, co stanowi 100% wykonania planu budżetu. **75,23%** to dochody z dotacji z budżetu gminy, a pozostałe przychody, otrzymane darowizny i dotacje projektowe **24,77%** (darowizny od osób fizycznych i prawnych, wpłaty za wynajem sali GOK oraz wpłaty za zorganizowane wycieczki, koncerty i festyny oraz dofinansowanie z projektów Fundacji PZU – projekt „Kociewie znane i nieznane” 12.500 zł oraz projekt „6xKS, czyli integracja klubów seniora z sześciu gmin” – 12.500 zł.)

Łączne koszty w 2017 roku wynosiły **286.662,12 zł** co stanowi 100% wykonania planu budżetu z czego:

- 2,20% amortyzacja środków trwałych
- 48,87% to wydatki związane z wynagrodzeniami i nagrodami pracowników
- 7,87% - składki na ubezpieczenie społeczne i zdrowotne
- 1,45% odpis na fundusz świadczeń socjalnych
- 8,27% to wydatki związane z zakupem materiałów i wyposażenia (nagrody, artykuły biurowe, środki czystości, wyposażenie, artykuły spożywcze, materiały plastyczne i rękodzielnicze, wydatki projektowe itp.)
- 27,14% - zakup usług (umowy o dzieło, opłaty za telefon, znaczki pocztowe, wywołanie zdjęć, transport, prowizje bankowe, wydatki projektowe itp.),
- 1,89% - opłaty za zużycie energii elektrycznej, wody i podatek od nieruchomości
- 0,99% podróże służbowe, ryczałt paliwowy
- 1,22% - opłaty za licencje, ubezpieczenia imprez, składki ZAiKS
- 0,10% – wydatki osobowe niezaliczane do wynagrodzeń (przydziały pracownicze)

Gminny Ośrodek Kultury w Morzeszczynie
 ul. Kociewska 12
 83-132 Morzeszczyn
 NIP 593-10-90-321

Sprawozdanie za okres 01.01.2017 - 31.12.2017

Wyszczególnienie	Plan	Wykonanie	% realizacji
I. Przychody			
740 – z dotacji z budżetu gminy	210000,00	210000,00	100,00
760 – pozostałe przychody	70200,00	69126,98	98,47
Ogółem przychody	280200,00	279126,98	99,62
II. Koszty			
400 - amortyzacja		6300,65	
401 – płace	130000,00	115412,57	88,78
402 – wydatki osob. nie zalicz. do wynagr.	500,00	295,62	59,12
404 – nagroda roczna	25000,00	24681,92	98,73
411 – składki na ubezpieczenie społeczne	26800,00	22561,57	84,18
412 – składki na fundusz pracy	500,00	350,34	70,07
421 – zakup materiałów i wyposażenia	27000,00	23715,26	87,83
426 – zakup energii (elektr., wody, gaz)	3000,00	3360,35	112,01
430 – zakup usług pozostałych	56000,00	77538,82	138,46
441 – podróże służbowe	2500,00	2842,57	113,70
443 – składki, licencje, ubezpieczenia	3000,00	3488,64	116,29
444 – odpisy na zakładowy fund. św. socj.	3900,00	4149,81	106,41
448 – podatek od nieruchomości	2000,00	1964,00	98,20
751 - koszty finansowe			
Ogółem koszty	280200,00	286662,12	102,31

- stan należności	0,00
- stan zobowiązań	539,72
- środki na r-ku bankowym	-2304,08
Konto główne	-7304,16
Subkonto PZU - Seniorzy	0,00
Subkonto PZU - Kociewie	5000,08

Sporządził:
 Główny Księgowy – Monika Piekarska

GLÓWNY KSIĘGOWY :

Monika Piekarska

Zatwierdził:
 Dyrektor - Celina Mueller

Dyrektor
 Gminnego Ośrodka Kultury
 w Morzeszczynie

Celina Mueller

**Sprawozdanie z przychodów
Gminnego Ośrodka Kultury w Morzeszczynie
na dzień 31 grudnia 2017 r.**

740 - dotacje z budżetu gminy	210.000,00
760 - pozostałe przychody i darowizny	69.126,98
w tym:	
• przychody GOK, darowizny	44.126,98
• dofinansowanie w ramach projektu Fundacji PZU „Kociewie znane i nieznanie”	12.500,00
• dofinansowanie w ramach projektu Fundacji PZU „6xKS, czyli integracja klubów seniora z sześciu gmin”	12.500,00

Ogółem przychody: - 279.126,98 zł

GLÓWNY KSIĘGOWY

Monika Piekarska

Dyrektor
Gminnego Ośrodka Kultury
w Morzeszczynie
Celina Mueller

**Sprawozdanie z kosztów
Gminnego Ośrodka Kultury w Morzeszczynie
na dzień 31 grudnia 2017 r.**

400	Amortyzacja środków trwałych	6.300,65
401	Wynagrodzenia osobowe	115.412,57
402	Wydatki osobowe nie zaliczane do wynagrodzeń	295,62
404	Dodatkowe wynagrodzenie roczne	24.681,92
411	Składki na ubezpieczenie społeczne	22.561,57
412	Fundusz pracy	350,34
421	Zakup materiałów i wyposażenia	23.715,26
	• Artykuły spożywcze	3.969,18
	• Materiały biurowe	1.439,65
	• Wyposażenie	4.872,72
	• Środki czystości	424,78
	• Naczynia jednorazowe	1.122,47
	• Nagrody i upominki	4.951,69
	• Pozostałe (opał, książki)	2.203,57
	• Artykuły dekoracyjne, malarskie itp.	682,72
	• Koszty projektu Fundacji PZU – „6xKS”	4.048,48
426	Energia elektryczna i woda	3.360,35
	• Energia elektryczna w świetlicy Dzierżążno	1.896,10
	• Energia elektryczna w świetlicy Rzeżęcín	1.057,30
	• Energia elektryczna w świetlicy Królów Las	304,44
	• Woda	102,51

430 Zakup usług	77.538,82
• Usługi transportowe	8.763,73
• Prowizje bankowe	653,73
• Profilaktyka	270,00
• Wywóz nieczystości	1.821,54
• Umowy zlecenia i o dzieło	16.492,00
• Usługi szkoleniowe	800,00
• Znaczkę pocztowe	770,05
• Pozostałe w tym wycieczki, żywe lekcje historii, koncerty, oprawa muzyczna, atrakcje dla dzieci, bilety wstępu, nagranie płyt CD z imprez muzycznych itp.	25.241,49
• Telefon	679,46
• Koszty projektu Fundacji PZU – „6xKS”	8.446,90
• Koszty projektu Fundacji PZU – „Kociewie znane i nieznane”	7.499,92
441 Podróże służbowe	2.842,57
443 Ubezpieczenia imprez, składki ZAIKS	3.488,64
444 Odpisy na ZFŚS	4.149,81
448 Podatek od nieruchomości	1.964,00

Ogółem koszty: - 286.662,12 zł

GLÓWNY KSIĘGOWY

Monika Piekarska

Dyrektor
Gminnego Ośrodka Kultury
w Morzeszynie
Celina Müller



**BIBLIOTEKA
MORZESZCZYN**

**SPRAWOZDANIE Z DZIAŁALNOŚCI
GMINNEJ BIBLIOTEKI PUBLICZNEJ
W MORZESZCZYNIE
W ROKU 2017**

**OPRACOWANIE:
DAMIAN DOMAŃSKI**

WWW.MORZESZCZYN.NASZABIBLIOTEKA.COM





INFORMACJE OGÓLNE

-Gminna Biblioteka Publiczna w Morzeszczynie jest jednostką organizacyjną Gminy Morzeszczyn. Działa na podstawie Uchwały Rady Gminy Morzeszczyn nr IV/21/2002 z 30.12.2002 r. Została przy tym wpisana do Rejestru Instytucji Kultury tejże gminy pod nr 2/2002. Nadrzędnym dokumentem prawnym jest jednak Ustawa o bibliotekach (Dz. U. 1997 Nr 85 poz. 539 z późn. zm. z dnia 27 czerwca 1997 r.)

Na czele biblioteki stoi dyrektor. Ponadto w roku 2017 zatrudnionych był jeden bibliotekarz (1 etatu), animator kultury ($\frac{1}{4}$ etatu) oraz główny księgowy ($\frac{1}{4}$ etatu). Ponadto w okresie sprawozdawczym pracę w bibliotece wykonywała jedna stażystka; w ramach projektu AKTYWIZACJA ZAWODOWA OSÓB BEZROBOTNYCH W NAJTRUDNIEJSZEJ SYTUACJI NA RYNKU PRACY W POWIECIE TCZEWSKIM III [PUP Tczew] - 6 miesięcy/40 godz. tygodniowo; po zakończeniu stażu, osoba ta - zgodnie z umową z PUP w Tczewie - została zatrudniona na okres 3 m-cy na $\frac{1}{2}$ etatu na stanowisku animator kultury. Biblioteka zleca również prace na podstawie umów cywilno-prawnych.

Rok 2017 był 68 rokiem działalności Gminnej Biblioteki Publicznej w Morzeszczynie.

Pracownicy obsługiwali w roku sprawozdawczym czytelników w bibliotece głównej w Morzeszczynie (ul. Dworcowej 3) oraz w filiach: w Dzierżążnie (Dzierżążno 13) i w Majewie (Majewo 8/9).

CZYTELNICY

W roku 2017 r. konta biblioteczne aktywowało 376 czytelników. Wobec liczby mieszkańców Gminy Morzeszczyn czytelnictwo wynosiło 10%.

Statystyki w placówkach klarowały się następująco:

Morzeszczyn 246 os.

Dzierżążno 84 os.

Majewo 46 os.

WYPOŻYCZANIE UDOSTĘPNIANIE

W 2017 r. wypożyczono w sumie 5.669 książek i czasopism. Ponadto w placówkach udostępniono na miejscu w sumie 39 książek i czasopism.

ODWIEDZINY I KORZYSTANIE Z INTERNETU

W roku sprawozdawczym wszystkie placówki odwiedziło w sumie 8.289 osób (to o blisko 1.700 os. więcej niż w roku 2016). Wzrost ten jest spowodowany rozszerzaną ofertę kulturalną biblioteki.

Z czytelni internetowych skorzystało 558 osób (w 2016: 1.115).



KSIĘGOZBIÓR

Na dzień 31.12.2017 r. w placówkach bibliotecznych znajdowało się w sumie 9.255 woluminów (w roku 2016 było ich 12.423).

W wszystkich placówkach przeprowadzono częściowe ubytowanie.



ZAKUP NOWYCH KSIĄŻEK

W roku 2017 Gminna Biblioteka Publiczna w Morzeszczynie otrzymała dofinansowanie na zakup książek z Biblioteki Narodowej w Warszawie (ze środków Ministerstwa Kultury i Dziedzictwa Narodowego) w ramach Narodowego Programu Rozwoju Czytelnictwa: Zakup nowości wydawniczych do bibliotek - Priorytet 1. Kwota dofinansowania wynosiła 9.500 zł. Zgodnie z wymogiem darczyńcy biblioteka zadeklarowała się na zakup publikacji ze środków własnych o wartości min. 40% wspomnianej dotacji.

W sumie zakupiono 665 vol. książek i 3 audiobooki.

Ponadto przyjęto 477 darów książkowych o wartości bliskiej 11.500 zł.



USŁUGI

Gminna Biblioteka Publiczna w Morzeszczynie świadczy usługi dla mieszkańców gminy. Największym zainteresowaniem cieszy się możliwość skorzystania ze stanowisk komputerowych ze stałym, darmowym łączem do Internetu (we wszystkich placówkach). Ważnym zadaniem są również usługi reprograficzne: ksero, druk, skanowanie (także we wszystkich placówkach).



GRUPY PRZYBIBLIOTECZNE

Mała Pracownia Rękodzieła

W ramach Gminnej Biblioteki Publicznej w Morzeszczynie działa Mała Pracownia Rękodzieła. Skupia ona blisko 10 osób, które w czasie cyklicznych spotkań wspólnie wykonują rozmaite przedmioty dekoracyjne: kartki okolicznościowe, ozdoby świąteczne i upominki. Wykorzystują do tego różnorakie techniki: m.in. decoupage, quilling, przestrzenne origami czy filcowanie.

biblioTEAM

Grupa wolontariuszy, która powstała w kwietniu 2016 r. Włącza się aktywnie w liczne inicjatywy kulturalne na terenie gminy. Zrzesza łącznie 15 młodych osób w wieku 11-18 lat.

Lokalny Klub Kodowania

Grupa dzieci i młodzieży w wieku 12-18 lat, która w czasie cyklicznych spotkań uczestniczy w warsztatach z zakresu robotyki i programowania. Dzięki zakupionym robotom, długopisom 3d i okularom VR, zdobywają nową wiedzę i umiejętności z zakresu nowych technologii.



Konkurs ortograficzny MISTRZ ORTOGRAFII

3. Rodzinny Piknik Biblioteczny z okazji Tygodnia Bibliotek

Koncert Chóru Katedralnego z Pelplina w ramach Tygodnia Bibliotek oraz wręczenie nagrody AMICUS CERTUS

Noc Bibliotek

Rajd rowerowy ODJAZDOWY BIBLIOTEKARZ

Noc bibliotek

Cała Polska czyta dzieciom

Orszak Cysterski w Nowej Cerkwi

Narodowe Czytanie WESELA

biblioCAMP - letnia strefa kreatywna

biblioFERIE

Lipiogórskie spotkania z poezją - Zaza Wilczewska

Dzień Pluszowego Misia

Warsztaty DJ-skie

Jak nie czytam, jak czytam

Tydzień z Internetem!



**ANIMACJA
KULTURALNA
I CZYTELNICZA**

spotkania z pisarzami i podróżnikami: Marlena Popławska-Marek,
Arkadiusz Niemirski, Robert Czerniak

warsztaty kodowania LINK DO PRZYSZŁOŚCI

lekcje biblioteczne i warsztaty naukowe

wizyty dzieci z przedszkoli

warsztaty rękodzielnicze i kulinarne dla dzieci i dorosłych

spotkania wolontariatu biblioTEAM

spotkania organizacji pozarządowych i grup nieformalnych

szkolenia z obsługi systemu bibliotecznego

spotkania dot. polskich tradycji



**FORMY
DOSKONALENIA
ZAWODOWEGO**

Kongres Bibliotek | Łódź

III Sympozjum Bibliotekarzy Kociewia | Starogard Gdański

Sieć inicjatorów grup dyrektorskich - Grupa InicJaTyWy | Polska

Program biblioteczny MAK+ (poziom rozszerzony) | Gdańsk

Bibliokreacje 2. Młodzi w bibliotece | Wałbrzych

Biblioteka miejscem przyjaznym dla seniorów | Gdańsk

Wizyta studyjna | Brusy

Aspekty organizacyjno-prawne funkcjonowania bibliotek publicznych
z uwzględnieniem zmian ustawowych | Gdańsk

Aplikacje i gry mobilne w bibliotece - inspiracje, projekt, realizacja |
Gdańsk

Standardy kontroli zarządczej w instytucjach kultury | Gdańsk

Badanie potrzeb pracowników bibliotek publicznych | Pelplin

BIBLIOTEKA MORZESZCZYN

CZYTELNICY

RAPORT 2017



376

czytelnicy zarejestrowani w ciągu roku

2014

539

2015

556

2016

521



10%

odsetek mieszkańców będących czytelnikami

3669

mieszkańcy Gm. Morzeszczyn stan z 31.06.2017 r.



246

MORZESZCZYN



84

DZIERŻĄŻNO



46

MAJEWO

czytelnicy zarejestrowani w poszczególnych placówkach

PODZIAŁ ZE WZGLĘDU NA WIEK

130

0-19

216

20-59

30

60+

125

UCZNIOWIE I STUDENCI

141

OSOBY PRACUJĄCE

110

POZOSTALI

PODZIAŁ ZE WZGLĘDU NA ZAJĘCIE

RANKINGI PLEBISCYTÓW

RZECZPOSPOLITA

RANKING BIBLIOTEK

2016

POMORSKIE

11

11

POLSKA

243

315

BIBLIOTEKA MORZESZCZYN

RAPORT 2017



376

aktywnych
czytelników



10%

mieszkańców
będących
czytelnikami



365

zakupionych
nowych
książek



15

nowych
audiobooków



5687

wypożyczo-
nych książek
i czasopism



8289

odwiedzin
w naszych
bibliotekach



558

odwiedzin
w czytelnich
internetowych



6000

odwiedzin
strony
internetowej



117

wydarzeń
kulturalnych
i społecznych



2134

uczestników
wydarzeń
bibliotecznych



171.500

złotych
dotacji od
organizatora



13.653


złotych dotacji
i środków wy-
pracowanych

BIBLIOTEKA MORZESZCZYN



Blisko 10 tys. książek dla dzieci, młodzieży oraz dorosłych, a także audiobooki i czasopisma.

Stanowiska komputerowe z darmowym dostępem do internetu dla czytelników w każdej bibliotece.



Warsztaty z robotami, rękodzieło, wolontariat, lekcje biblioteczne, konkursy i zajęcia rozwojowe.

PlayStation oraz gry planszowe. Pikniki, rajdy rowerowe, akcje wakacyjne i ferie zimowe.



Koncerty i przedstawienia teatralne, a także spotkania autorskie, literackie oraz popularnonaukowe.

Nowoczesny system biblioteczny, który umożliwia wyszukiwanie, wypożyczenie i rezerwowanie zbiorów przez internet.



Morzeszczyn 17.04.2018

Gminna Biblioteka Publiczna
w Morzeszczynie
ul. Dworcowa 3, 83-132 Morzeszczyn
NIP 593-10-90-315 REGON 191073278
telefon 58 536 29 17

Rada Gminy
83-132 Morzeszczyn
ul. Kociewska 12

Dyrektor Gminnej Biblioteki w Morzeszczynie informuje, że w roku 2017 zostały wypłacone następujące nagrody:

- | | |
|---------------------------------|------------|
| - nagrody roczne w wysokości | - 7.485,00 |
| - nagrody uznaniowe w wysokości | - 2.000,00 |

Jednocześnie nadmieniam, że kwoty wypłaconych nagród dot. zatrudnienia pracowników Gminnej Biblioteki Publicznej w wielkości 2,50 etatu.

D Y R E K T O R
Gminnej Biblioteki Publicznej
w Morzeszczynie
Damian Domański

Rada Gminy Morzeszczyn
83-132 Morzeszczyn
ul. Kociewska 12

Dyrektor Gminnej Biblioteki Publicznej w Morzeszczynie informuje, że:

1. na dzień 31 grudnia 2017 r. w Gminnej Bibliotece Publicznej w Morzeszczynie były zatrudnione 4 osoby na umowę o pracę (2,5 etatu):

	stanowisko	ilość osób	etat
kierownik jednostki organizacyjnej	dyrektor	1	1
pracownik obsługi administracyjnej	główny księgowy	1	1/4
pracownicy obsługi podstawowej	bibliotekarz	1	1
	animator kultury	1	1/4

2. średnia płaca na koniec 2017 r. wynosiła w przeliczeniu na pełen etat (kwoty brutto):

kierownik jednostki organizacyjnej	3.599,50
pracownik obsługi administracyjnej	3.537,00
pracownik obsługi podstawowej	2.749,00

Kwoty te zawierają: podstawę wynagrodzenia, dodatek stażowy oraz dodatki funkcyjne.

D Y R E K T O R
Gminnej Biblioteki Publicznej
w Morzeszczynie
Damian Domański

PROTOKÓŁ

z posiedzenia komisji Rewizyjnej Rady Gminy Morzeszczyn z dnia 11 kwietnia 2018 roku.

Obecni członkowie na posiedzeniu komisji :

1. Marekowska Renata - Przewodniczący komisji
2. Seszycka Helena - członek - 11-11-
3. Radzińska Anna - członek - 11-11-
4. Komosińska Urszula - członek - 11-11-

Nieobecni członkowie komisji :

1.
2.

W pracach poza członkami udział brali :

1. Wszelak Mariusz - sekretarz Gminy Morzeszczyn
2. Skurak Lucyna - skarbnik - 11-11-11-
3. Domaradzki Damian - dr G.O.P. Morzeszczyn
4. Mueller Celina - dr G.O. Kultury w Morzeszczynie
5. Żenk Anielizka - prebst. kierownik G.O.P.S.

Porządek obrad posiedzenia komisji :

- 1) w sprawie zmiany Wieloletniej Prognozy Finansowej Gminy Morzeszczyn na lata 2018 – 2027,
- 2) w sprawie zmiany budżetu gminy na rok 2018,
- 3) w sprawie podziału Gminy Morzeszczyn na stałe obwody głosowania i ustalenia ich numerów, granic i siedzib obwodowych komisji wyborczych,
- 4) w sprawie przyjęcia oceny zasobów pomocy społecznej Gminy Morzeszczyn za 2017 rok.

Wnioski, zalecenia, propozycje wynikające z omawianego posiedzenia komisji :

Ad 1 Zmiany w Wieloletniej Prognozie Finansowej dotyczą aktualizacji danych z roku 2018, zgodnych z zapisami uchwały budżetowej na 2018r. Komisja Rewizyjna jest za podjęciem projektu uchwały.

Ad 2 Dokonano zmian w uchwale Nr XXXI/240/2017 z dnia 20 grudnia 2017 co uchwalonym budżecie gminy na rok 2018. Komisja R. jest za podjęciem projektu uchwały.

Art 3 Trzeci moc uchwały nr XX/123/2012 R. G. Morzeszycyn
z dnia 24 października 2012r. w nowym projekcie
uchwały Propozycja się utrzymania lokali użytkowych
w dotychczasowych lokalizacjach tj. Świątyni Urzędu Gminy
w Morzeszycynie oraz Świątyni Wnieśliwej w drodze 602e.
Zmiana, oprowadzono w Nowej Cerkwi, siedziba Komisji
zostanie przeniesiona do budynku Saloty Poobstanojnej
im. Marii Skomornickiej w Nowej Cerkwi. Z Komisją jest
za podjęciem projektu uchwały.

Art 4 w sprawie przyjęcia oceny zasobów pomocy społecznej Gminy
Morzeszycyn za 2017 rok. Komisja R. R. Gminy jest
za podjęciem projektu uchwały.

Art 5 Omówiono przedstawione sprawozdanie z wykonania
budżetu gminy za 2017 r. oraz sprawozdania
finansowe Gminy do Ośrodka Kultury i Gminnej Biblioteki Publicznej
Gminy Morzeszycyn.

Protokolant :

Marcelina Renata

Przewodniczący Komisji

Marcelina Renata

Morzeszycyn, dnia 11.04.2018r.

Protokół

Z posiedzenia Komisji Rolnictwa, Rozwoju Gospodarczego, Budżetu, Finansów oraz ds. Sołectw Rady Gminy Morzeszczyn z dnia 11.04.2018 roku.

Obecni członkowie na posiedzeniu komisji:

1. **Janusz Kowalski**
2. **Jerzy Reszka**
- 3.

Nieobecni członkowie komisji:

1. **Beata Konkol**
- 2.
- 3.

W pracach poza członkami komisji udział brali:

1. **Sekretarz Gminy – Mariusz Wszelak**
2. **Skarbnik Gminy – Lucyna Skurak**
- 3.

Porządek obrad posiedzenia komisji:

- 1) w sprawie zmiany Wieloletniej Prognozy Finansowej Gminy Morzeszczyn na lata 2018 - 2027
- 2) w sprawie zmiany budżetu gminy na rok 2018
- 3) w sprawie podziału Gminy Morzeszczyn na stałe obwody głosowania i ustalenia ich numerów, granic i siedzib obwodowych komisji wyborczych
- 4) w sprawie przyjęcia oceny zasobów pomocy społecznej Gminy Morzeszczyn za 2017 rok.
- 5) w sprawie wykonania budżetu gminy za rok 2017.
- 6) w sprawie informacji z działalności instytucji kultury na terenie gminy Morzeszczyn za rok 2017.
- 7) sprawy różne.

Wnioski i zalecenia Komisji:

- 1) W sprawie zmiany Wieloletniej Prognozy Finansowej Gminy Morzeszczyn na lata 2018 – 2027. Dokonuje się zmian związanych ze zmianami w budżecie gminy dotyczących inwestycji. Komisja nie wnosi uwag.
- 2) W sprawie zmiany budżetu gminy na rok 2018. Zmiany to zwiększenie wydatków na drogi oraz siłownię zewnętrzną. Środki pochodzą ze zmniejszenia wydatków w innych inwestycjach. Komisja po zapoznaniu się ze zmianami, jest za podjęciem uchwały.
- 3) W sprawie podziału Gminy Morzeszczyn na stałe obwody głosowania i ustalenia ich numerów, granic i siedzib obwodowych komisji wyborczych. Lokale wyborcze pozostają w tych samych miejscowościach jak dotychczas. Zmiana lokalizacji lokalu w Nowej Cerkwi ma na celu poprawienie dostępu osobom niepełnosprawnym. Komisja zapoznała się z treścią uchwały i jest za jej podjęciem.
- 4) W sprawie przyjęcia oceny zasobów pomocy społecznej Gminy Morzeszczyn za 2017 rok. Komisja nie wnosi uwag.
- 5) W sprawie wykonania budżetu gminy za rok 2017. Komisja na posiedzeniu zapoznała się z treścią przedstawionego sprawozdania. Jego analizy dokona na dodatkowym spotkaniu.
- 6) W sprawie informacji z działalności instytucji kultury na terenie gminy Morzeszczyn za rok 2017. Komisja zapoznała się ze sprawozdaniami i nie wnosi uwag do wykonania budżetów obu instytucji. Zdaniem Komisji należy w przyszłości unikać dublowania organizowanych wydarzeń. Należy również bardziej rozpoznać potrzeby mieszkańców przed realizacją niektórych projektów.

Protokolant:

Kowalski
.....

Przewodniczący komisji:

Kowalski
.....

PROTOKÓŁ

z posiedzenia komisji Kultury, Oświaty, Zdrowia i Spraw Socjalnych Rady Gminy Morzeszczyn z dnia 11 kwietnia 2018 roku.

Obecni członkowie na posiedzeniu komisji :

1. Roman Talaga
2. Elżbieta Górnicka
3. Michał Olech
4.

Nieobecni członkowie komisji :

1.
2.

W pracach poza członkami komisji udział brali :

1. Ekspert Gminy Morzeszczyn - Luiza Skurak
2. Sekretarz Gminy Morzeszczyn - Mariusz Wozniak
3. Dyrektor Gminnego Ośrodka Kultury - Celina Mueller
4. Dyrektor Gminnej Biblioteki Publicznej - Damian Tomaszki
5.

Porządek obrad posiedzenia komisji :

- 1) w sprawie zmiany Wieloletniej Prognozy Finansowej Gminy Morzeszczyn na lata 2018 – 2027,
- 2) w sprawie zmiany budżetu gminy na rok 2018,
- 3) w sprawie podziału Gminy Morzeszczyn na stałe obwody głosowania i ustalenia ich numerów, granic i siedzib obwodowych komisji wyborczych,
- 4) w sprawie przyjęcia oceny zasobów pomocy społecznej Gminy Morzeszczyn za 2017 rok.

Wnioski, zalecenia, propozycje wynikające z omawianego posiedzenia komisji :

ad. 1-2. Komisja nie wnosi uwag.

ad. 3. Podział Gminy Morzeszczyn na obwody głosowania sankcyjnego dotychczas są lokalizacje lokalni wyborczych, wobec czego Komisja nie wnosi uwag do projektu uchwały.

ad. 4. Komisja akceptuje przedłożony projekt uchwały.

R. Talaga

PROTOKÓŁ

z posiedzenia komisji Ładu, Porządku, Bezpieczeństwa Publicznego i Ochrony P. Pożarowej
Rady Gminy Morzeszczyn z dnia 11 kwietnia 2018 roku.

Obecni członkowie na posiedzeniu komisji :

1. Karol Janiczak - przewodniczący
2. Henryk Gmochowski - członek
3. Mirosław Polnik - członek
4.

Nieobecni członkowie komisji :

1.
2.

W pracach poza członkami udział brali :

1. Mariusz Liszelek - sekretarz
2. Dariusz Skurak - skrzynnik
3.
4.
5.

Porządek obrad posiedzenia komisji :

- 1) w sprawie zmiany Wieloletniej Prognozy Finansowej Gminy Morzeszczyn na lata 2018 – 2027,
- 2) w sprawie zmiany budżetu gminy na rok 2018,
- 3) w sprawie podziału Gminy Morzeszczyn na stałe obwody głosowania i ustalenia ich numerów, granic i siedzib obwodowych komisji wyborczych,
- 4) w sprawie przyjęcia oceny zasobów pomocy społecznej Gminy Morzeszczyn za 2017 rok.

Wnioski, zalecenia, propozycje wynikające z omawianego posiedzenia komisji

ad 1. Komisja zapoznana się ze zmianami dotyczącymi aktualizacji danych z roku 2018 i nie wnosi uwag.

ad 2. Zmiana budżetu dotyczy planu na wydatki inwestycyjne w celu zabezpieczenia środków na realizację budowy drogi gminnej w Morzeszczynie, przebudowy drogi powiatowej do przebiegu oraz budowy stowiska rezerwowego w Morzeszczynie. Komisja nie wnosi uwag.

ad 3. Komisja jest za podjęciem uchwały.

ad 4. Komisja nie wnosi uwag i jest za podjęciem uchwały.

**UCHWAŁA NR XXXIV/229/2018
RADY GMINY MORZESZCZYN**

z dnia 18 kwietnia 2018 r.

w sprawie zmiany Wieloletniej Prognozy Finansowej Gminy Morzeszczyn na lata 2018-2027.

Na podstawie art. 226, art. 227 i art. 232 ustawy z dnia 27 sierpnia 2009 r. o finansach publicznych (tj. Dz.U. z 2017 r. poz. 2077) **Rada Gminy Morzeszczyn uchwala co następuje:**

§ 1. Wprowadza się zmiany w Wieloletniej Prognozie Finansowej Gminy Morzeszczyn na lata 2018–2027 zgodnie z Załącznikiem Nr 1 do Uchwały.

§ 2. Wprowadza się zmiany w wykazie przedsięwzięć realizowanych w latach 2018–2021, zgodnie z Załącznikiem Nr 2 do Uchwały.

§ 3. Uchwała wchodzi w życie z dniem podjęcia i podlega ogłoszeniu.

Przewodniczący Rady Gminy

Katarzyna Bandźmiera

Wieloletnia prognoza finansowa ¹⁾

Załącznik Nr 1 do uchwały Nr XXXIV/229/2018

Rady Gminy Morzeszczyn

z dnia 18 kwietnia 2018 r.

Wyszczególnienie	Dochody ogółem ^x	Dochody bieżące ^x	z tego:								
			w tym:						Dochody majątkowe ^x	w tym:	
			dochody z tytułu udziału we wpływach z podatku dochodowego od osób fizycznych	dochody z tytułu udziału we wpływach z podatku dochodowego od osób prawnych	Podatki i opłaty ³⁾	w tym:		z tytułu dotacji i środków przeznaczonych na cele bieżące		ze sprzedaży majątku ^x	z tytułu dotacji oraz środków przeznaczonych na inwestycje
						z podatku od nieruchomości	z subwencji ogólnej				
Lp	1	1.1	1.1.1	1.1.2	1.1.3	1.1.3.1	1.1.4	1.1.5	1.2	1.2.1	1.2.2
Wykonanie 2017	17 604 273,78	17 485 002,18	1 516 356,00	111 590,81	2 617 010,71	802 796,54	5 454 696,00	6 517 899,39	119 271,60	44 962,60	74 309,00
2018	16 985 294,00	16 825 384,00	1 620 208,00	85 000,00	2 860 500,00	925 000,00	5 720 224,00	5 179 378,00	159 910,00	105 000,00	54 910,00
2019	18 398 400,00	18 318 400,00	1 668 814,00	50 000,00	2 732 250,00	930 000,00	6 220 000,00	5 917 200,00	80 000,00	60 000,00	0,00
2020	18 630 600,00	18 550 600,00	1 718 878,00	50 000,00	2 787 250,00	945 000,00	6 320 000,00	5 932 300,00	80 000,00	40 000,00	0,00
2021	18 140 600,00	18 100 600,00	1 770 445,00	50 000,00	2 832 250,00	970 000,00	6 560 000,00	5 932 300,00	40 000,00	9 000,00	0,00
2022	18 491 000,00	18 451 000,00	0,00	0,00	0,00	0,00	0,00	0,00	40 000,00	9 000,00	0,00
2023	18 715 000,00	18 706 000,00	0,00	0,00	0,00	0,00	0,00	0,00	9 000,00	9 000,00	0,00
2024	18 878 126,00	18 869 126,00	0,00	0,00	0,00	0,00	0,00	0,00	9 000,00	9 000,00	0,00
2025	19 010 000,00	19 010 000,00	0,00	0,00	0,00	0,00	0,00	0,00	0,00	0,00	0,00
2026	19 280 000,00	19 280 000,00	0,00	0,00	0,00	0,00	0,00	0,00	0,00	0,00	0,00
2027	19 500 000,00	19 500 000,00	0,00	0,00	0,00	0,00	0,00	0,00	0,00	0,00	0,00

1) Wzór może być stosowany także w układzie pionowym, w którym poszczególne pozycje są przedstawione w kolumnach, a lata w wierszach.

2) Zgodnie z art. 227 ustawy z dnia 27 sierpnia 2009 r. o finansach publicznych (Dz. U. z 2013 r. poz. 885 z póź. zm.) zwanej dalej „ustawą”, wieloletnia prognoza finansowa obejmuje okres roku budżetowego oraz co najmniej trzech kolejnych lat. W sytuacji dłuższego okresu prognozowania finansowego wzór stosuje się także dla lat wykraczających poza minimalny (4 letni) okres prognozy, wynikający z art. 227 ustawy.

3) W pozycji wykazuje się kwoty wszystkich podatków i opłat pobieranych przez jednostki samorządu terytorialnego, a nie tylko podatków i opłat lokalnych.

Wyszczególnienie	Wydatki ogółem ^X	z tego:								Wydatki majątkowe ^X
		Wydatki bieżące ^X	w tym:							
			z tytułu poręczeń i gwarancji ^X	w tym:		wydatki na obsługę długu ^X	w tym:			
				gwarancje i poręczenia podlegające wyłączeniu z limitu spłaty zobowiązań, o którym mowa w art. 243 ustawy ^X	na spłatę przejętych zobowiązań samodzielnego publicznego zakładu opieki zdrowotnej przekształconego na zasadach określonych w przepisach o działalności leczniczej, w wysokości w jakiej nie podlegają sfinansowaniu dotacją z budżetu państwa ⁴⁾		odsetki i dyskonto określone w art. 243 ust. 1 ustawy ^X	w tym:		
					odsetki i dyskonto podlegające wyłączeniu z limitu spłaty zobowiązań, o którym mowa w art. 243 ustawy, w terminie nie dłuższym niż 90 dni po zakończeniu programu, projektu lub zadania i otrzymaniu refundacji z tych środków (bez odsetek i dyskonta od zobowiązań na wkład krajowy) ^X	odsetki i dyskonto podlegające wyłączeniu z limitu spłaty zobowiązań, o którym mowa w art. 243 ustawy, z tytułu zobowiązań zaciągniętych na wkład krajowy ^X				
Lp	2	2.1	2.1.1	2.1.1.1	2.1.2	2.1.3	2.1.3.1	2.1.3.1.1	2.1.3.1.2	2.2
Wykonanie 2017	20 173 137,46	17 110 821,40	0,00	0,00	0,00	278 400,00	278 400,00	0,00	22 290,70	3 062 316,06
2018	16 527 631,00	15 850 116,00	0,00	0,00	0,00	300 000,00	300 000,00	0,00	23 000,00	677 515,00
2019	17 653 400,00	16 113 400,00	0,00	0,00	x	290 000,00	290 000,00	0,00	18 000,00	1 540 000,00
2020	17 570 600,00	16 670 600,00	0,00	0,00	x	250 000,00	250 000,00	0,00	15 000,00	900 000,00
2021	16 606 600,00	16 163 100,00	0,00	0,00	x	210 000,00	210 000,00	0,00	0,00	443 500,00
2022	16 922 000,00	16 534 500,00	0,00	0,00	x	160 000,00	160 000,00	0,00	0,00	387 500,00
2023	17 410 730,00	17 070 730,00	0,00	0,00	x	120 000,00	120 000,00	0,00	0,00	340 000,00
2024	17 739 036,00	17 636 036,00	0,00	0,00	x	90 000,00	90 000,00	0,00	0,00	103 000,00
2025	18 210 000,00	18 100 000,00	0,00	0,00	x	60 000,00	60 000,00	0,00	0,00	110 000,00
2026	18 780 000,00	18 380 000,00	0,00	0,00	x	40 000,00	40 000,00	0,00	0,00	400 000,00
2027	19 000 000,00	18 600 000,00	0,00	0,00	x	20 000,00	20 000,00	0,00	0,00	400 000,00

4) W pozycji wykazuje się kwoty dla lat budżetowych 2013-2018.

Wyszczególnienie	Wynik budżetu ^x	Przychody budżetu ^x	z tego:							
			Nadwyżka budżetowa z lat ubiegłych ^x	w tym:	Wolne środki, o których mowa w art. 217 ust.2 pkt 6 ustawy ^x	w tym:	Kredyty, pożyczki, emisja papierów wartościowych ^x	w tym:	Inne przychody niezwiązane z zaciągnięciem długu ^{5) x}	w tym:
				na pokrycie deficytu budżetu ^x		na pokrycie deficytu budżetu ^x		na pokrycie deficytu budżetu ^x		na pokrycie deficytu budżetu ^x
Lp	3	4	4.1	4.1.1	4.2	4.2.1	4.3	4.3.1	4.4	4.4.1
Wykonanie 2017	-2 568 863,68	3 196 201,55	0,00	0,00	610 667,87	610 667,87	2 585 533,68	1 958 195,81	0,00	0,00
2018	457 663,00	52 337,00	0,00	0,00	52 337,00	0,00	0,00	0,00	0,00	0,00
2019	745 000,00	0,00	0,00	0,00	0,00	0,00	0,00	0,00	0,00	0,00
2020	1 060 000,00	0,00	0,00	0,00	0,00	0,00	0,00	0,00	0,00	0,00
2021	1 534 000,00	0,00	0,00	0,00	0,00	0,00	0,00	0,00	0,00	0,00
2022	1 569 000,00	0,00	0,00	0,00	0,00	0,00	0,00	0,00	0,00	0,00
2023	1 304 270,00	0,00	0,00	0,00	0,00	0,00	0,00	0,00	0,00	0,00
2024	1 139 090,00	0,00	0,00	0,00	0,00	0,00	0,00	0,00	0,00	0,00
2025	800 000,00	0,00	0,00	0,00	0,00	0,00	0,00	0,00	0,00	0,00
2026	500 000,00	0,00	0,00	0,00	0,00	0,00	0,00	0,00	0,00	0,00
2027	500 000,00	0,00	0,00	0,00	0,00	0,00	0,00	0,00	0,00	0,00

5) W pozycji wykazuje się w szczególności kwoty przychodów z tytułu prywatyzacji majątku oraz spłaty pożyczek udzielonych ze środków jednostki.

Wyszczególnienie	Rozchody budżetu ^x	z tego:					Inne rozchody niezwiązane ze spłatą długu	Kwota długu ^x	Kwota zobowiązań wynikających z przejęcia przez jednostkę samorządu terytorialnego zobowiązań po likwidowanych i przekształcanych jednostkach zaliczanych do sektora finansów publicznych	Relacja zrównoważenia wydatków bieżących, o której mowa w art. 242	
		Spłaty rat kapitałowych kredytów i pożyczek oraz wykup papierów wartościowych ^x	w tym:			Kwota zobowiązań terytorialnego zobowiązań po likwidowanych i przekształcanych jednostkach zaliczanych do sektora finansów publicznych				Różnica między dochodami bieżącymi a wydatkami bieżącymi	Różnica między dochodami bieżącymi, skorygowanymi o środki ⁷⁾ , a wydatkami bieżącymi, pomniejszonymi ⁸⁾ o wydatki
			łącznie kwota przypadających na dany rok kwot ustawowych wyłączeń z limitu spłaty zobowiązań, o którym mowa w art. 243 ustawy ^x	z tego:							
				kwota przypadających na dany rok kwot ustawowych wyłączeń określonych w art. 243 ust. 3 ustawy ^x	kwota przypadających na dany rok kwot ustawowych wyłączeń określonych w art. 243 ust. 3a ustawy ^x						
Lp	5	5.1	5.1.1	5.1.1.1	5.1.1.2	5.1.1.3	5.2	6	7	8.1	8.2
Wykonanie 2017	575 000,00	575 000,00	0,00	0,00	0,00	0,00	0,00	9 661 360,00	0,00	374 180,78	984 848,65
2018	510 000,00	510 000,00	0,00	0,00	0,00	0,00	0,00	9 151 360,00	0,00	975 268,00	1 027 605,00
2019	745 000,00	745 000,00	0,00	0,00	0,00	0,00	0,00	8 406 360,00	0,00	2 205 000,00	2 205 000,00
2020	1 060 000,00	1 060 000,00	0,00	0,00	0,00	0,00	0,00	7 346 360,00	0,00	1 880 000,00	1 880 000,00
2021	1 534 000,00	1 534 000,00	0,00	0,00	0,00	0,00	0,00	5 812 360,00	0,00	1 937 500,00	1 937 500,00
2022	1 569 000,00	1 569 000,00	0,00	0,00	0,00	0,00	0,00	4 243 360,00	0,00	1 916 500,00	1 916 500,00
2023	1 304 270,00	1 304 270,00	0,00	0,00	0,00	0,00	0,00	2 939 090,00	0,00	1 635 270,00	1 635 270,00
2024	1 139 090,00	1 139 090,00	0,00	0,00	0,00	0,00	0,00	1 800 000,00	0,00	1 233 090,00	1 233 090,00
2025	800 000,00	800 000,00	0,00	0,00	0,00	0,00	0,00	1 000 000,00	0,00	910 000,00	910 000,00
2026	500 000,00	500 000,00	0,00	0,00	0,00	0,00	0,00	500 000,00	0,00	900 000,00	900 000,00
2027	500 000,00	500 000,00	0,00	0,00	0,00	0,00	0,00	0,00	0,00	900 000,00	900 000,00

6) W pozycji wykazuje się w szczególności wyłączenia wynikające z art. 36 ustawy z dnia 7 grudnia 2012 r. o zmianie niektórych ustaw w związku z realizacją ustawy budżetowej (Dz.U. poz. 1456 oraz z 2013 r. poz. 1199) oraz kwoty wykupu obligacji przychodowych.

7) Skorygowanie o środki określone w przepisach dotyczących w szczególności powiększenia o nadwyżkę budżetową z lat ubiegłych, zgodnie z art. 242 ustawy.

8) Pomniejszenie wydatków bieżących, zgodnie z art. 36 ust. 1 pkt 1 ustawy z dnia 7 grudnia 2012 r. o zmianie niektórych ustaw w związku z realizacją ustawy budżetowej, dotyczy lat 2013-2015.

Wyszczególnienie	Wskaźnik spłaty zobowiązań								
	Wskaźnik planowanej łącznej kwoty spłaty zobowiązań, o której mowa w art. 243 ust. 1 ustawy, do dochodów, bez uwzględnienia zobowiązań związku współtworzonego przez jednostkę samorządu terytorialnego i bez uwzględnienia ustawowych wyłączeń przypadających na dany rok ^x	Wskaźnik planowanej łącznej kwoty spłaty zobowiązań, o której mowa w art. 243 ust. 1 ustawy, do dochodów, bez uwzględnienia zobowiązań związku współtworzonego przez jednostkę samorządu terytorialnego, po uwzględnieniu ustawowych wyłączeń przypadających na dany rok ^x	Kwota zobowiązań związku współtworzonego przez jednostkę samorządu terytorialnego przypadających do spłaty w danym roku budżetowym, podlegająca doliczeniu zgodnie z art. 244 ustawy ^x	Wskaźnik planowanej łącznej kwoty spłaty zobowiązań, o której mowa w art. 243 ust. 1 ustawy, do dochodów, po uwzględnieniu zobowiązań związku współtworzonego przez jednostkę samorządu terytorialnego oraz po uwzględnieniu ustawowych wyłączeń przypadających na dany rok ^x	Wskaźnik dochodów bieżących powiększonych o dochody ze sprzedaży majątku oraz pomniejszonych o wydatki bieżące, do dochodów budżetu, ustalony dla danego roku (wskaźnik jednoroczny) ^x	Dopuszczalny wskaźnik spłaty zobowiązań określony w art. 243 ustawy, po uwzględnieniu ustawowych wyłączeń ⁹⁾ , obliczony w oparciu o plan 3 kwartału roku poprzedzającego pierwszy rok prognozy (wskaźnik ustalony w oparciu o średnią arytmetyczną z 3 poprzednich lat) ^x	Dopuszczalny wskaźnik spłaty zobowiązań określony w art. 243 ustawy, po uwzględnieniu ustawowych wyłączeń, obliczony w oparciu o wykonanie roku poprzedzającego pierwszy rok prognozy (wskaźnik ustalony w oparciu o średnią arytmetyczną z 3 poprzednich lat) ^x	Informacja o spełnieniu wskaźnika spłaty zobowiązań określonego w art. 243 ustawy, po uwzględnieniu zobowiązań związku współtworzonego przez jednostkę samorządu terytorialnego oraz po uwzględnieniu ustawowych wyłączeń, obliczonego w oparciu o plan 3 kwartałów roku poprzedzającego rok budżetowy ^x	Informacja o spełnieniu wskaźnika spłaty zobowiązań określonego w art. 243 ustawy, po uwzględnieniu zobowiązań związku współtworzonego przez jednostkę samorządu terytorialnego oraz po uwzględnieniu ustawowych wyłączeń, obliczonego w oparciu o wykonanie roku poprzedzającego rok budżetowy ^x
Lp	9.1	9.2	9.3	9.4	9.5	9.6	9.6.1	9.7	9.7.1
Wykonanie 2017	4,85%	4,72%	0,00	4,72%	2,38%	x	x	x	x
2018	4,77%	4,63%	0,00	4,63%	6,36%	4,96%	4,96%	TAK	TAK
2019	5,63%	5,53%	0,00	5,53%	12,31%	5,64%	5,63%	TAK	TAK
2020	7,03%	6,95%	0,00	6,95%	10,31%	7,02%	7,02%	TAK	TAK
2021	9,61%	9,61%	0,00	9,61%	10,73%	9,66%	9,66%	TAK	TAK
2022	9,35%	9,35%	0,00	9,35%	10,41%	11,12%	11,12%	TAK	TAK
2023	7,61%	7,61%	0,00	7,61%	8,79%	10,48%	10,48%	TAK	TAK
2024	6,51%	6,51%	0,00	6,51%	6,58%	9,98%	9,98%	TAK	TAK
2025	4,52%	4,52%	0,00	4,52%	4,79%	8,59%	8,59%	TAK	TAK
2026	2,80%	2,80%	0,00	2,80%	4,67%	6,72%	6,72%	TAK	TAK
2027	2,67%	2,67%	0,00	2,67%	4,62%	5,35%	5,35%	TAK	TAK

9) W pozycji wykazuje się w szczególności wyłączenia wynikające z art. 36 ustawy z dnia 7 grudnia 2012 r. o zmianie niektórych ustaw w związku z realizacją ustawy budżetowej oraz wyłączenia związane z emisją obligacji przychodowych. Identyczne wyłączenia dotyczą pozycji 9.6.1.

Wyszczególnienie	Przeznaczenie prognozowanej nadwyżki budżetowej 10)	Informacje uzupełniające o wybranych rodzajach wydatków budżetowych									
		w tym na:	z tego:						Wydatki inwestycyjne kontynuowane 12)	Nowe wydatki inwestycyjne 13)	Wydatki majątkowe w formie dotacji
		Splaty kredytów, pożyczek i wykup papierów wartościowych	Wydatki bieżące na wynagrodzenia i składki od nich naliczane	Wydatki związane z funkcjonowaniem organów jednostki samorządu terytorialnego 11)	Wydatki objęte limitem, o którym mowa w art. 226 ust. 3 pkt 4 ustawy	bieżące	majątkowe				
10.1	11.1	11.2	11.3	11.3.1	11.3.2	11.4	11.5	11.6			
Lp	10	10.1	11.1	11.2	11.3	11.3.1	11.3.2	11.4	11.5	11.6	
Wykonanie 2017	0,00	0,00	6 219 176,16	1 595 500,92	3 553 746,87	1 109 238,00	2 444 508,87	2 420 973,83	636 113,09	16 175,00	
2018	457 663,00	457 663,00	6 282 568,00	1 450 571,00	729 559,00	477 559,00	252 000,00	342 000,00	331 690,00	825,00	
2019	745 000,00	745 000,00	0,00	0,00	1 095 000,00	0,00	1 095 000,00	1 095 000,00	445 000,00	0,00	
2020	1 060 000,00	1 060 000,00	0,00	0,00	400 000,00	0,00	400 000,00	400 000,00	500 000,00	0,00	
2021	1 534 000,00	1 534 000,00	0,00	0,00	200 000,00	0,00	200 000,00	0,00	0,00	0,00	
2022	1 569 000,00	1 569 000,00	0,00	0,00	0,00	0,00	0,00	0,00	0,00	0,00	
2023	1 304 270,00	1 304 270,00	0,00	0,00	0,00	0,00	0,00	0,00	0,00	0,00	
2024	1 139 090,00	1 139 090,00	0,00	0,00	0,00	0,00	0,00	0,00	0,00	0,00	
2025	800 000,00	800 000,00	0,00	0,00	0,00	0,00	0,00	0,00	0,00	0,00	
2026	500 000,00	500 000,00	0,00	0,00	0,00	0,00	0,00	0,00	0,00	0,00	
2027	500 000,00	500 000,00	0,00	0,00	0,00	0,00	0,00	0,00	0,00	0,00	

10) Przeznaczenie nadwyżki budżetowej, inne niż splaty kredytów, pożyczek i wykup papierów wartościowych, wymaga określenia w objaśnieniach do wieloletniej prognozy finansowej.

11) W pozycji wykazuje się kwoty wydatków w ramach zadań własnych klasyfikowanych w dziale 750- Administracja publiczna w rozdziałach właściwych dla organów i urzędów jednostki samorządu terytorialnego (rozdziały od 75017 do 75023).

12) W pozycji wykazuje się wartość inwestycji rozpoczętych co najmniej w poprzednim roku budżetowym, którego dotyczy kolumna.

13) W pozycji wykazuje się wartość nowych inwestycji, które planuje się rozpocząć w roku, którego dotyczy kolumna.

Wyszczególnienie	Finansowanie programów, projektów lub zadań realizowanych z udziałem środków, o których mowa w art. 5 ust. 1 pkt 2 i 3 ustawy								
	Dochody bieżące na programy, projekty lub zadania finansowane z udziałem środków, o których mowa w art. 5 ust. 1 pkt 2 i 3 ustawy	w tym:		Dochody majątkowe na programy, projekty lub zadania finansowane z udziałem środków, o których mowa w art. 5 ust. 1 pkt 2 i 3 ustawy	w tym:		Wydatki bieżące na programy, projekty lub zadania finansowane z udziałem środków, o których mowa w art. 5 ust. 1 pkt 2 i 3 ustawy	w tym:	Wydatki bieżące na realizację programu, projektu lub zadania wynikające wyłącznie z zawartych umów z podmiotem dysponującym środkami, o których mowa w art. 5 ust. 1 pkt 2 ustawy
		środki określone w art. 5 ust. 1 pkt 2 ustawy	w tym:		środki określone w art. 5 ust. 1 pkt 2 ustawy	w tym:			
			środki określone w art. 5 ust. 1 pkt 2 ustawy wynikające wyłącznie z zawartych umów na realizację programu, projektu lub zadania ¹⁴⁾			środki określone w art. 5 ust. 1 pkt 2 ustawy wyłącznie z zawartych umów na realizację programu, projektu lub zadania			
12.1	12.1.1	12.1.1.1	12.2	12.2.1	12.2.1.1	12.3	12.3.1	12.3.2	
Wykonanie 2017	299 437,41	223 684,21	223 684,21	0,00	0,00	0,00	720 861,59	645 223,96	645 223,96
2018	278 093,00	227 823,00	227 823,00	54 910,00	54 085,00	0,00	477 559,00	427 290,00	427 290,00
2019	0,00	0,00	0,00	0,00	0,00	0,00	0,00	0,00	0,00
2020	0,00	0,00	0,00	0,00	0,00	0,00	0,00	0,00	0,00
2021	0,00	0,00	0,00	0,00	0,00	0,00	0,00	0,00	0,00
2022	0,00	0,00	0,00	0,00	0,00	0,00	0,00	0,00	0,00
2023	0,00	0,00	0,00	0,00	0,00	0,00	0,00	0,00	0,00
2024	0,00	0,00	0,00	0,00	0,00	0,00	0,00	0,00	0,00
2025	0,00	0,00	0,00	0,00	0,00	0,00	0,00	0,00	0,00
2026	0,00	0,00	0,00	0,00	0,00	0,00	0,00	0,00	0,00
2027	0,00	0,00	0,00	0,00	0,00	0,00	0,00	0,00	0,00

14) W pozycji 12.1.1.1, 12.2.1.1, 12.3.2, 12.4.2., 12.5.1, 12.6.1, 12.7.1 oraz 12.8.1. wykazuje się wyłącznie kwoty wynikające z umów na realizację programu, projektu lub zadania zawartych na dzień uchwalenia prognozy, a nieplanowanych do zawarcia w okresie prognozy.

Wyszczególnienie	Wydatki majątkowe na programy, projekty lub zadania finansowane z udziałem środków, o których mowa w art. 5 ust. 1 pkt 2 i 3 ustawy	w tym:	Wydatki majątkowe na realizację programu, projektu lub zadania wynikające wyłącznie z zawartych umów z podmiotem dysponującym środkami, o których mowa w art. 5 ust. 1 pkt 2 ustawy	Wydatki na wkład krajowy w związku z umową na realizację programu, projektu lub zadania finansowanego z udziałem środków, o których mowa w art. 5 ust. 1 pkt 2 ustawy bez względu na stopień finansowania tymi środkami	w tym:	Wydatki na wkład krajowy w związku z zawartą po dniu 1 stycznia 2013 r. umową na realizację programu, projektu lub zadania finansowanego w co najmniej 60% środkami, o których mowa w art. 5 ust. 1 pkt 2 ustawy ¹⁵⁾	w tym:	Przychody z tytułu kredytów, pożyczek, emisji papierów wartościowych powstające w związku z umową na realizację programu, projektu lub zadania finansowanego z udziałem środków, o których mowa w art. 5 ust. 1 pkt 2 ustawy bez względu na stopień finansowania	w tym:
		finansowane środkami określonymi w art. 5 ust. 1 pkt 2 ustawy			w związku z już zawartą umową na realizację programu, projektu lub zadania		w związku z już zawartą umową na realizację programu, projektu lub zadania		w związku z już zawartą umową na realizację programu, projektu lub zadania
Lp	12.4	12.4.1	12.4.2	12.5	12.5.1	12.6	12.6.1	12.7	12.7.1
Wykonanie 2017	4 675,00	4 675,00	4 675,00	75 637,63	75 637,63	75 637,63	75 637,63	0,00	0,00
2018	85 825,00	54 085,00	54 085,00	51 095,00	51 095,00	51 095,00	51 095,00	0,00	0,00
2019	0,00	0,00	0,00	0,00	0,00	0,00	0,00	0,00	0,00
2020	0,00	0,00	0,00	0,00	0,00	0,00	0,00	0,00	0,00
2021	0,00	0,00	0,00	0,00	0,00	0,00	0,00	0,00	0,00
2022	0,00	0,00	0,00	0,00	0,00	0,00	0,00	0,00	0,00
2023	0,00	0,00	0,00	0,00	0,00	0,00	0,00	0,00	0,00
2024	0,00	0,00	0,00	0,00	0,00	0,00	0,00	0,00	0,00
2025	0,00	0,00	0,00	0,00	0,00	0,00	0,00	0,00	0,00
2026	0,00	0,00	0,00	0,00	0,00	0,00	0,00	0,00	0,00
2027	0,00	0,00	0,00	0,00	0,00	0,00	0,00	0,00	0,00

15) Przez program, projekt lub zadanie finansowane w co najmniej 60% środkami, o których mowa w art. 5 ust. 1 pkt 2 ustawy, należy rozumieć także taki program, projekt lub zadanie przynoszące dochód, dla których poziom finansowania ze środków, o których mowa w art. 5 ust. 1 pkt 2 ustawy, ustala się po odliczeniu zdyskontowanego dochodu obliczanego zgodnie z przepisami Unii Europejskiej dotyczącymi takiego programu, projektu lub zadania.

Wyszczególnienie	Kwoty dotyczące przejęcia i spłaty zobowiązań po samodzielnych publicznych zakładach opieki zdrowotnej oraz pokrycia ujemnego wyniku								
	Przychody z tytułu kredytów, pożyczek, emisji papierów wartościowych powstające w związku z zawartą po dniu 1 stycznia 2013 r. umową na realizację programu, projektu lub zadania finansowanego w co najmniej 60% środkami, o których	w tym:	Kwota zobowiązań wynikających z przejęcia przez jednostkę samorządu terytorialnego zobowiązań po przekształcanych zakładach opieki zdrowotnej	Dochody budżetowe z tytułu dotacji celowej z budżetu państwa, o której mowa w art. 196 ustawy z dnia 15 kwietnia 2011 r. o działalności leczniczej (Dz. U. z 2013 r. poz. 217, z późn. zm.)	Wysokość zobowiązań podlegających umorzeniu, o którym mowa w art. 190 ustawy o działalności leczniczej	Wydatki na spłatę przejętych zobowiązań samodzielnego publicznego zakładu opieki zdrowotnej przekształconego na zasadach określonych w przepisach o działalności leczniczej	Wydatki na spłatę przejętych zobowiązań samodzielnego publicznego zakładu opieki zdrowotnej likwidowanego na zasadach określonych w przepisach o działalności leczniczej	Wydatki na spłatę zobowiązań samodzielnego publicznego zakładu opieki zdrowotnej przejętych do końca 2011 r. na podstawie przepisów o zakładach opieki zdrowotnej	Wydatki bieżące na pokrycie ujemnego wyniku finansowego samodzielnego publicznego zakładu opieki zdrowotnej
		w związku z już zawartą umową na realizację programu, projektu lub zadania							
Lp	12.8	12.8.1	13.1	13.2	13.3	13.4	13.5	13.6	13.7
Wykonanie 2017	0,00	0,00	0,00	0,00	0,00	0,00	0,00	0,00	0,00
2018	0,00	0,00	0,00	0,00	0,00	0,00	0,00	0,00	0,00
2019	0,00	0,00	0,00	0,00	0,00	0,00	0,00	0,00	0,00
2020	0,00	0,00	0,00	0,00	0,00	0,00	0,00	0,00	0,00
2021	0,00	0,00	0,00	0,00	0,00	0,00	0,00	0,00	0,00
2022	0,00	0,00	0,00	0,00	0,00	0,00	0,00	0,00	0,00
2023	0,00	0,00	0,00	0,00	0,00	0,00	0,00	0,00	0,00
2024	0,00	0,00	0,00	0,00	0,00	0,00	0,00	0,00	0,00
2025	0,00	0,00	0,00	0,00	0,00	0,00	0,00	0,00	0,00
2026	0,00	0,00	0,00	0,00	0,00	0,00	0,00	0,00	0,00
2027	0,00	0,00	0,00	0,00	0,00	0,00	0,00	0,00	0,00

Wyszczególnienie	Dane uzupełniające o długi i jego spłacie						Wynik operacji niekasowych wpływających na kwotę długu (m.in. umorzenia, różnice kursowe) ^x
	Spłaty rat kapitałowych oraz wykup papierów wartościowych, o których mowa w pkt. 5.1., wynikające wyłącznie z tytułu zobowiązań już zaciągniętych ^x	Kwota długu, którego planowana spłata dokona się z wydatków budżetu ^x	Wydatki zmniejszające dług ^x	w tym:			
				spłata zobowiązań wymagalnych z lat poprzednich, innych niż w poz. 14.3.3 ^x	związane z umowami zaliczanymi do tytułów dłużnych wliczanych do państwowego długu publicznego ^x	wypłaty z tytułu wymagalnych poręczeń i gwarancji ^x	
Lp	14.1	14.2	14.3	14.3.1	14.3.2	14.3.3	14.4
Wykonanie 2017	575 000,00	0,00	0,00	0,00	0,00	0,00	0,00
2018	510 000,00	0,00	0,00	0,00	0,00	0,00	0,00
2019	745 000,00	0,00	0,00	0,00	0,00	0,00	0,00
2020	1 060 000,00	0,00	0,00	0,00	0,00	0,00	0,00
2021	1 534 000,00	0,00	0,00	0,00	0,00	0,00	0,00
2022	1 569 000,00	0,00	0,00	0,00	0,00	0,00	0,00
2023	1 304 270,00	0,00	0,00	0,00	0,00	0,00	0,00
2024	1 139 090,00	0,00	0,00	0,00	0,00	0,00	0,00
2025	800 000,00	0,00	0,00	0,00	0,00	0,00	0,00
2026	500 000,00	0,00	0,00	0,00	0,00	0,00	0,00
2027	500 000,00	0,00	0,00	0,00	0,00	0,00	0,00

* Informacja o spełnieniu wskaźnika spłaty zobowiązań określonego w art. 243 ustawy po uwzględnieniu zobowiązań związku współtworzonego przez jednostkę samorządu terytorialnego oraz po uwzględnieniu ustawowych wyłączeń zostanie automatycznie wygenerowana przez aplikację wskazaną przez Ministra Finansów, o której mowa w § 4 ust. 1 rozporządzenia Ministra Finansów z dnia 10 stycznia 2013 r. w sprawie wieloletniej prognozy finansowej jednostki samorządu terytorialnego (Dz. U. z 2015 r. poz. 92). Automatem wyliczenia danych na podstawie wartości historycznych i prognozowanych przez jednostkę samorządu terytorialnego dotyczą w szczególności także pozycji 9.6–9.6.1 i pozycji z sekcji 16.

** Należy wskazać jedną z następujących podstaw prawnych: art. 240a ust. 4 / art. 240a ust. 8 / art. 240b ustawy określającą procedurę jaką objęta jest jednostka samorządu terytorialnego.

^x - pozycje oznaczone symbolem „x” sporządza się na okres, na który zaciągnięto oraz planuje się zaciągnąć zobowiązania dłużne (prognoza kwoty długu). Okres ten nie podlega wydłużeniu w sytuacji planowania wydatków z tytułu niewymagalnych poręczeń i gwarancji. W przypadku planowania wydatków z tytułu niewymagalnych poręczeń i gwarancji w okresie dłuższym niż okres, na który zaciągnięto oraz planuje się zaciągnąć zobowiązania dłużne, informacje o wydatkach z tytułu niewymagalnych poręczeń i gwarancji, wykraczających poza wspomniany okres, należy zamieścić w objaśnieniach do wieloletniej prognozy finansowej. W przypadku, gdy kwoty wydatków wynikające z limitów wydatków na przedsięwzięcia wykraczają poza okres prognozy kwoty długu to pozycje oznaczone symbolem „x” sporządza się do ostatniego roku, na który ustalono limit wydatków na realizację przedsięwzięć wieloletnich.

16) Pozycje sekcji 15 są wykazywane wyłącznie przez jednostki samorządu terytorialnego emitujące obligacje przychodowe.

17) Pozycje sekcji 16 wykazują wyłącznie jednostki objęte procedurą wynikającą z art. 240a lub art. 240b ustawy

Przedsięwzięcia WPF

Załącznik Nr 2 do uchwały Nr XXXIV/229/2018

Rady Gminy Morzeszczyn

z dnia 18 kwietnia 2018 r.

kwoty w zł

L.p.	Nazwa i cel	Jednostka odpowiedzialna lub koordynująca	Okres realizacji		Łączne nakłady finansowe	Limit 2018	Limit 2019	Limit 2020	Limit 2021	Limit zobowiązań
			Od	Do						
1	Wydatki na przedsięwzięcia-ogółem (1.1+1.2+1.3)				3 290 197,00	729 559,00	1 095 000,00	400 000,00	200 000,00	1 695 000,00
1.a	- wydatki bieżące				1 199 553,00	477 559,00	0,00	0,00	0,00	0,00
1.b	- wydatki majątkowe				2 090 644,00	252 000,00	1 095 000,00	400 000,00	200 000,00	1 695 000,00
1.1	Wydatki na programy, projekty lub zadania związane z programami realizowanymi z udziałem środków, o których mowa w art.5 ust.1 pkt 2 i 3 ustawy z dnia 27 sierpnia 2009.r. o finansach publicznych (Dz.U.Nr 157, poz.1240,z późn.zm.), z tego:				1 199 553,00	477 559,00	0,00	0,00	0,00	0,00
1.1.1	- wydatki bieżące				1 199 553,00	477 559,00	0,00	0,00	0,00	0,00
1.1.1.1	Z pasją do nauki - kompleksowy program rozwojowy dla szkół w Gminie Morzeszczyn - Wzrost jakości kształcenia na poziomie ogólnym realizowanego przez Szkołę Podstawową i Gimnazjum w Morzeszczynie oraz Szkołę Podstawową w Nowej Cerkwi	Urząd Gminy	2016	2018	1 199 553,00	477 559,00	0,00	0,00	0,00	0,00
1.1.2	- wydatki majątkowe				0,00	0,00	0,00	0,00	0,00	0,00
1.2	Wydatki na programy, projekty lub zadania związane z umowami partnerstwa publiczno-prywatnego, z tego:				0,00	0,00	0,00	0,00	0,00	0,00
1.2.1	- wydatki bieżące				0,00	0,00	0,00	0,00	0,00	0,00
1.2.2	- wydatki majątkowe				0,00	0,00	0,00	0,00	0,00	0,00
1.3	Wydatki na programy, projekty lub zadania pozostałe (inne niż wymienione w pkt 1.1 i 1.2),z tego				2 090 644,00	252 000,00	1 095 000,00	400 000,00	200 000,00	1 695 000,00
1.3.1	- wydatki bieżące				0,00	0,00	0,00	0,00	0,00	0,00
1.3.2	- wydatki majątkowe				2 090 644,00	252 000,00	1 095 000,00	400 000,00	200 000,00	1 695 000,00
1.3.2.1	Budowa centrum spotkań i bezpieczeństwa we wsi Morzeszczyn - Poprawa infrastruktury wsi	Urząd Gminy	2013	2020	468 790,00	0,00	245 000,00	200 000,00	0,00	445 000,00
1.3.2.2	Budowa drogi gminnej wraz z infrastrukturą towarzyszącą w miejscowości Morzeszczyn - Poprawa infrastruktury drogowej w Gminie Morzeszczyn	Urząd Gminy	2014	2021	482 024,00	0,00	0,00	200 000,00	200 000,00	400 000,00
1.3.2.3	Budowa świetlicy wiejskiej w miejscowości Majewo - poprawa infrastruktury	Urząd Gminy	2015	2019	360 490,00	0,00	350 000,00	0,00	0,00	350 000,00
1.3.2.4	Budowa wodociągu we wsi Lipia Góra - Suchownia - Poprawa infrastruktury wodociągowej wsi	Urząd Gminy	2016	2019	355 030,00	100 000,00	250 000,00	0,00	0,00	250 000,00
1.3.2.5	Budowa wodociągu we wsi Morzeszczyn Wybudowanie – Królów Las - Poprawa infrastruktury wsi	Urząd Gminy	2016	2019	252 000,00	2 000,00	250 000,00	0,00	0,00	250 000,00
1.3.2.6	Zagospodarowanie - poprawa bezpieczeństwa centrum wsi Lipia Góra poprzez modernizację odcinków dróg gminnych nr 227015G i 227016G przylegających do drogi wojewódzkiej nr 623. Etap I i II - Poprawa infrastruktury drogowej gminy	Urząd Gminy	2014	2018	172 310,00	150 000,00	0,00	0,00	0,00	0,00

Uzasadnienie

Objaśnienia wprowadzonych zmian

Zmiany w Wieloletniej Prognozie Finansowej (WPF) dotyczą aktualizacji danych w roku 2018, zgodnie z zapisami uchwały budżetowej na 2018 r.

W wykazie przedsięwzięć zmniejsza się limit w roku 2018 o kwotę:

- 40.000 zł na zadanie Budowa drogi gminnej wraz z infrastrukturą towarzyszącą w miejscowości Morzeszczyn ponieważ zakres robót przewidziany do realizacji w 2018r. nie jest związany z danym zadaniem,
- 13.000 zł na zadanie Budowa wodociągu we wsi Morzeszczyn Wybudowanie - Królów Las,
- 50.000 zł na zadanie Modernizacja odcinka drogi gminnej nr 227016G we wsi Lipia Góra.

**UCHWAŁA NR XXXIV/230/2018
RADY GMINY MORZESZCZYN**

z dnia 18 kwietnia 2018 r.

w sprawie zmiany zmiany budżetu gminy na rok 2018.

Na podstawie art. 18 ust. 2 pkt. 4 ustawy z dnia 08 marca 1990 roku o samorządzie gminnym (tj. Dz. U.z 2017 poz.1875 z późn. zm.) oraz art.211, art. 212 ustawy z dnia 27 sierpnia 2009 roku o finansach publicznych (tj.Dz. U. z 2017 poz. 2077) **Rada Gminy Morzeszczynie uchwala, co następuje:**

§ 1. W uchwale Nr XXXI/210/2017 Rady Gminy Morzeszczyn z dnia 20 grudnia 2017 roku w sprawie uchwalenia budżetu gminy na rok 2018, wprowadza się następujące zmiany:

1. § 1 pkt 2 i 3 otrzymują brzmienie:

„2. Ustala się wydatki budżetu gminy na rok 2018 w kwocie **16.527.631 zł**, z tego:

a) wydatki bieżące w kwocie 15.850.116 zł;

b) wydatki majątkowe w kwocie 677.515 zł

zgodnie z **Załącznikiem Nr 1.**

3. Ustala się wydatki na realizację zadań inwestycyjnych w roku 2018 w kwocie 673.690 zł,

zgodnie z **Załącznikiem Nr 2.**”.

2. Wprowadza się zmiany w planie wydatków na dotacje udzielane z budżetu gminy na 2018 rok,

zgodnie z **Załącznikiem Nr 3.**

§ 2. Uchwała wchodzi w życie z dniem podjęcia i podlega ogłoszeniu.

Przewodniczący Rady Gminy

Katarzyna Bandźmiera

Załącznik Nr 1 do Uchwały Nr XXXIV/230/2018
Rady Gminy Morzeszczyn
z dnia 18 kwietnia 2018 r.

Zmiana planu wydatków budżetu gminy na rok 2018

Dział	Rozdział	Paragraf	Treść	Przed zmianą	Zmiana	Po zmianie
010			Rolnictwo i łowiectwo	707 350,00	- 15 700,00	691 650,00
	01010		Infrastruktura wodociągowa i sanitacyjna wsi	589 850,00	- 15 700,00	574 150,00
		6050	Wydatki inwestycyjne jednostek budżetowych	115 000,00	- 13 000,00	102 000,00
		6060	Wydatki na zakupy inwestycyjne jednostek budżetowych	20 000,00	- 2 700,00	17 300,00
600			Transport i łączność	360 110,00	- 300,00	359 810,00
	60016		Drogi publiczne gminne	337 810,00	- 10 000,00	327 810,00
		6050	Wydatki inwestycyjne jednostek budżetowych	250 000,00	- 10 000,00	240 000,00
	60017		Drogi wewnętrzne	22 300,00	9 700,00	32 000,00
		6050	Wydatki inwestycyjne jednostek budżetowych	22 300,00	9 700,00	32 000,00
900			Gospodarka komunalna i ochrona środowiska	756 062,00	- 2 000,00	754 062,00
	90004		Utrzymanie zieleni w miastach i gminach	27 062,00	- 1 000,00	26 062,00
		4210	Zakup materiałów i wyposażenia	8 000,00	- 1 000,00	7 000,00
	90015		Oświetlenie ulic, placów i dróg	160 000,00	- 1 000,00	159 000,00
		4260	Zakup energii	160 000,00	- 1 000,00	159 000,00
926			Kultura fizyczna	121 371,00	18 000,00	139 371,00
	92605		Zadania w zakresie kultury fizycznej	102 471,00	18 000,00	120 471,00
		6059	Wydatki inwestycyjne jednostek budżetowych	30 915,00	18 000,00	48 915,00
Razem:				16 527 631,00	0,00	16 527 631,00

Załącznik Nr 2 do Uchwały Nr XXXIV/230/2018

Rady Gminy Morzeszczyn

z dnia 18 kwietnia 2018 r.

Zmiana planu wykazu zadań inwestycyjnych na rok 2018

Dział	Rozdział	Paragraf	Treść	Przed zmianą	Zmiana	Po zmianie
010			Rolnictwo i łowiectwo	235 000,00	- 15 700,00	219 300,00
	01010		Infrastruktura wodociągowa i sanitacyjna wsi	135 000,00	- 15 700,00	119 300,00
		6050	Wydatki inwestycyjne jednostek budżetowych	115 000,00	- 13 000,00	102 000,00
			Budowa wodociągu we wsi Morzeszczyn Wybudowanie - Królów Las	15 000,00	- 13 000,00	2 000,00
		6060	Wydatki na zakupy inwestycyjne jednostek budżetowych	20 000,00	- 2 700,00	17 300,00
			Zakup i wdrożenie urządzenia do fakturowania opłat za wodę i ścieki typu PSION	20 000,00	- 2 700,00	17 300,00
600			Transport i łączność	272 300,00	- 300,00	272 000,00
	60016		Drogi publiczne gminne	250 000,00	- 10 000,00	240 000,00
		6050	Wydatki inwestycyjne jednostek budżetowych	250 000,00	- 10 000,00	240 000,00
			Budowa drogi gminnej wraz z infrastrukturą towarzyszącą w miejscowości Morzeszczyn	50 000,00	40 000,00	90 000,00
			Modernizacja odcinka drogi gminnej nr 227016G we wsi Lipia Góra	200 000,00	- 50 000,00	150 000,00
	60017		Drogi wewnętrzne	22 300,00	9 700,00	32 000,00
		6050	Wydatki inwestycyjne jednostek budżetowych	22 300,00	9 700,00	32 000,00
			Przebudowa drogi wewnętrznej Nr 65 we wsi Rzeżęcin	22 300,00	9 700,00	32 000,00
926			Kultura fizyczna	85 000,00	18 000,00	103 000,00
	92605		Zadania w zakresie kultury fizycznej	85 000,00	18 000,00	103 000,00
		6059	Wydatki inwestycyjne jednostek budżetowych	30 915,00	18 000,00	48 915,00
			Budowa siłowni zewnętrznej w Morzeszczynie z elementami gier zewnętrznych	30 915,00	18 000,00	48 915,00
Razem				671 690,00	2 000,00	673 690,00

Załącznik Nr 3 do Uchwały Nr XXXIV/230/2018
 Rady Gminy Morzeszczyn
 z dnia 18 kwietnia 2018 r.

Dotacje z budżetu gminy w 2018 rok

Lp.	Dział	Rozdział	§	Beneficjent	Zakres / Nazwa zadania	Kwota dotacji	w tym na wydatki majątkowe
Dotacje podmiotowe						780 000	0
				A. Jednostki sektora finansów publicznych		380 000	0
1	921	92109	2480	Gminny Ośrodek Kultury w Morzeszczynie	<i>bieżąca działalność</i>	215 000	0
2	921	92116	2480	Gminna Biblioteka Publiczna w Morzeszczynie	<i>bieżąca działalność</i>	165 000	0
				B. Jednostki spoza sektora finansów publicznych		400 000	0
1	801	80104	2590	Publiczne Przedszkole „Mali odkrywcy” HUBINIC Leszek Lemka	<i>bieżąca działalność</i>	400 000	0
Dotacje celowe						356 146	825
				A. Jednostki sektora finansów publicznych		5 000	0
1	851	85149	2710	Powiat Tczewski	<i>Współdział w Powiatowych Programach Profilaktyki Zdrowotnej</i>	5 000	0
				B. Jednostki spoza sektora finansów publicznych		351 146	825
1	750	75075	2810	-----	<i>realizacja zadań własnych gminy określonych w rocznym programie współpracy z organizacjami pozarządowymi</i>	5 000	0

2	853	85395	200 620	F5 Konsulting Sp. z o.o. Poznań	<i>dotacja dla partnera projektu pn. „Z pasją do nauki – kompleksowy program rozwojowy dla szkół w Gminie Morzeszczyn” realizowanego w ramach działania 3.2.Edukacja Ogólna Regionalnego Programu Operacyjnego Województwa Pomorskiego na lata 2014 – 2020</i>	334 146	825
3	926	92605	2820	-----	<i>realizacja zadań własnych gminy określonych w rocznym programie współpracy z organizacjami pozarządowymi</i>	12 000	0
Ogółem						1 136 146	825

**UCHWAŁA NR XXXIV/231/2018
RADY GMINY MORZESZCZYN**

z dnia 18 kwietnia 2018 r.

w sprawie podziału Gminy Morzeszczyn na stałe obwody głosowania i ustalenia ich numerów, granic i siedzib obwodowych komisji wyborczych.

Na podstawie art. 18 ust. 2 pkt 15 ustawy z dnia 8 marca 1990 r. o samorządzie gminnym (t.j. Dz. U. z 2017 r. poz. 1875 i 2232 oraz z 2018r., poz. 130), art. 12 § 2 ustawy z dnia 5 stycznia 2011 r. Kodeks wyborczy (Dz. U. z 2017 r. poz. 15 i 1089 oraz z 2018 r. poz. 4, 130 i 138) w związku z art. 13 ust. 1 i 2 ustawy z dnia 11 stycznia 2018 r. o zmianie niektórych ustaw w celu zwiększenia udziału obywateli w procesie wybierania, funkcjonowania i kontrolowaniu niektórych organów publicznych (Dz. U. z 2018 r. poz. 130) **Rada Gminy Morzeszczyn uchwała, co następuje:**

§ 1. Dokonuje się podziału Gminy Morzeszczyn na stałe obwody głosowania i ustala ich numery, granice i siedziby obwodowych komisji wyborczych:

Numer obwodu wyborczego	Granice obwodu wyborczego (sołectwa)	Siedziba Obwodowej Komisji Wyborczej
1	Dzierżąžno Królów Las Morzeszczyn Rzeżęcin	Świetlica Urzędu Gminy ul. Kocińska 12 83-132 Morzeszczyn
2	Borkowo Gętomie Nowa Cerkiew	Szkoła Podstawowa im. Marii Konopnickiej w Nowej Cerkwi Nowa Cerkiew 1 83-132 Morzeszczyn
3	Gąsiorki Kierwałd Lipia Góra Majewo	Świetlica Wiejska Lipia Góra 19C 83-132 Morzeszczyn

§ 2. Na ustalenia Rady Gminy Morzeszczyn w sprawie podziału Gminy Morzeszczyn na obwody głosowania i ustalenia ich numerów, granic i siedzib obwodowych komisji wyborczych, wyborcom w liczbie co najmniej 15 osób przysługuje prawo wniesienia skargi do Komisarza wyborczego w Gdańsku w terminie 5 dni od daty podania uchwały do publicznej wiadomości.

§ 3. Traci moc uchwała nr XX/123/2012 Rady Gminy Morzeszczyn z dnia 24 października 2012r. w sprawie podziału Gminy Morzeszczyn na obwody głosowania i ustalenia ich numerów, granic i siedzib obwodowych komisji wyborczych.

§ 4. Uchwała podlega przekazaniu Wojewodzie Pomorskiemu i Komisarzowi Wyborczemu w Gdańsku.

§ 5. Wykonanie uchwały powierza się Wójtowi Gminy Morzeszczyn.

§ 6. Uchwała wchodzi w życie z dniem podjęcia i podlega ogłoszeniu w Dzienniku Urzędowym Województwa Pomorskiego, w Biuletynie Informacji Publicznej, na tablicy ogłoszeń Urzędu Gminy Morzeszczyn oraz w sołectwach Gminy Morzeszczyn.

Przewodniczący Rady Gminy

Katarzyna Bandźmiera

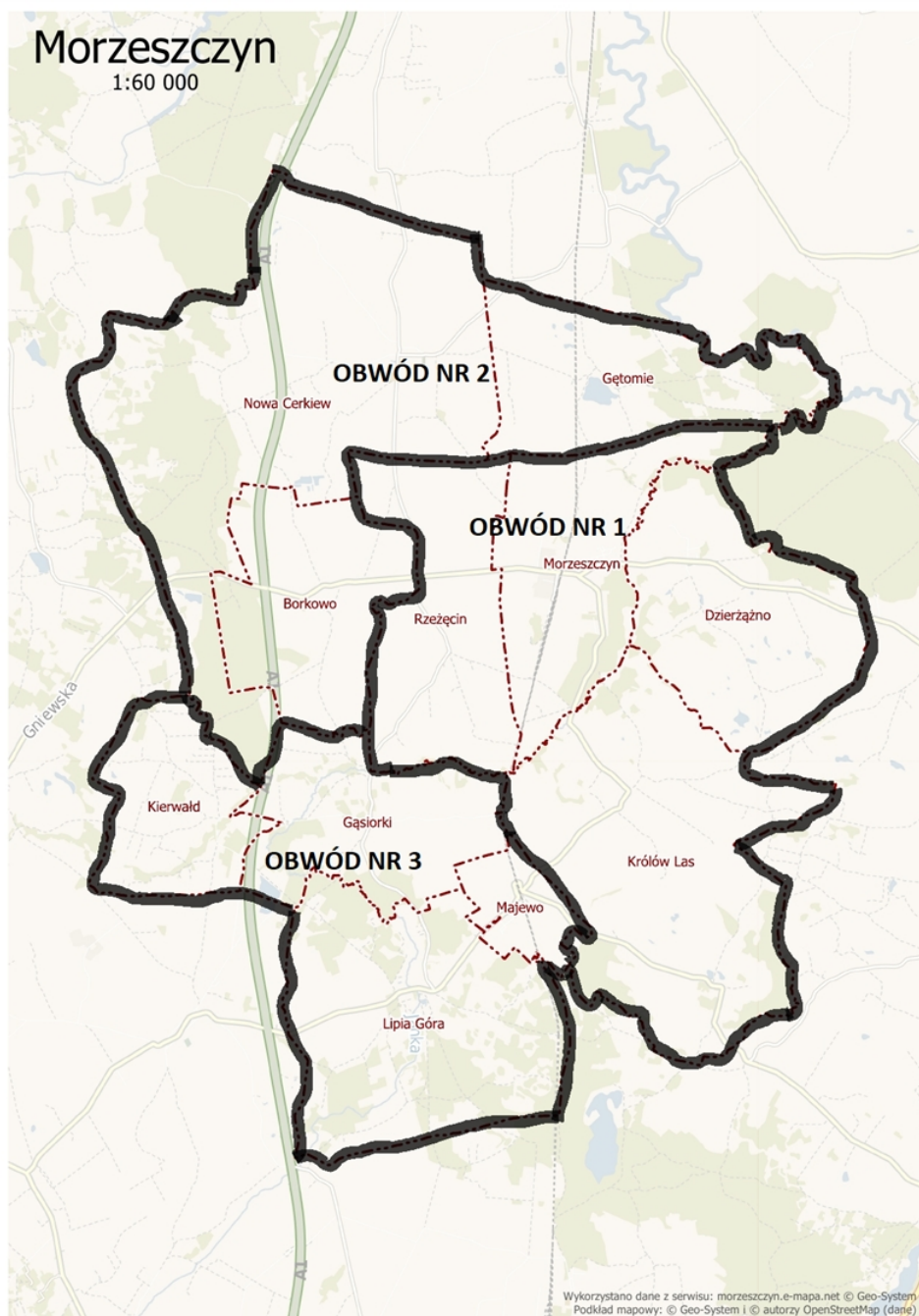
Uzasadnienie

Zgodnie z art. 13 ust. 1 ustawy z dnia 11 stycznia 2018 r. o zmianie niektórych ustaw w celu zwiększenia udziału obywateli w procesie wybierania, funkcjonowania i kontrolowania niektórych organów publicznych (Dz. U. poz. 130), wszystkie rady gmin zobowiązane są do dokonania podziału gmin na stałe obwody głosowania oraz ustalenia ich numery, granic oraz siedzib obwodowych komisji wyborczych w terminie 1 miesiąca od dnia podziału gminy na okręgi wyborcze.

W proponowanym podziale gminy na obwody głosowania wzięto pod uwagę obecnie obowiązujący podział gminy na obwody głosowania oraz wyrażoną w art. 12 § 3 Kodeksu wyborczego zasadę, że obwód głosowania powinien obejmować od 500 do 4000 mieszkańców.

Proponuje się utrzymanie lokali wyborczych w dotychczasowych lokalizacjach tj. Świątlicy Urzędu Gminy w Morzeszczynie oraz Świątlicy Wiejskiej w Lipiej Górze.

Zmianę wprowadzono w Nowej Cerkwi, siedziba komisji zostanie przeniesiona do budynku Szkoły Podstawowej im. Marii Konopnickiej w Nowej Cerkwi.



**UCHWAŁA NR XXXIV/232/2018
RADY GMINY MORZESZCZYN**

z dnia 18 kwietnia 2018 r.

w sprawie przyjęcia oceny zasobów pomocy społecznej Gminy Morzeszczyn za 2017 rok.

Na podstawie art. 18 ust. 2 pkt 15 ustawy z dnia 8 marca 1990 roku o samorządzie gminnym (t.j. Dz. U. z 2017 r. poz. 1875 z późn. zm.) oraz art. 16a ust. 4 ustawy z dnia 12 marca 2004 roku o pomocy społecznej (tj. Dz.U. z 2017r. poz. 1769 z późn. zm.) **Rada Gminy Morzeszczyn uchwala co następuje:**

§ 1. Przyjmuje się ocenę zasobów pomocy społecznej Gminy Morzeszczyn stanowiącą załącznik do niniejszej uchwały.

§ 2. Wykonanie uchwały powierza się Wójtowi Gminy.

§ 3. Uchwała wchodzi w życie z dniem podjęcia i podlega ogłoszeniu.

Przewodniczący Rady Gminy

Katarzyna Bandźmiera

Załącznik do uchwały Nr xxxiv/232/2018
Rady Gminy Morzeszczyn
z dnia 18 kwietnia 2018 r.

Ocena zasobów pomocy społecznej

Autorzy:
Karolina Grabowska

1	Wprowadzenie	3
2	Dane o sytuacji demograficznej i społecznej	3
3	Dane o korzystających z pomocy i wsparcia	4
3.1	GMINA - ZADANIA OPS ORAZ MOPS, MOPR	8
4	Inne rodzaje pomocy i świadczeń	10
5	Zasoby instytucjonalne pomocy i wsparcia	12
6	Kadra jednostki organizacyjnej pomocy społecznej	18
6.1	Zatrudnienie pomocnicze w jednostce organizacyjnej pomocy społecznej	19
6.2	Zespoły pracy socjalnej i integracji społecznej w jednostce pomocy społecznej	19
7	Środki finansowe na wydatki w pomocy społecznej i innych obszarach polityki społecznej w budżecie jednostki samorządu terytorialnego	20
8	Aktywność projektowo-konkursowa jednostki organizacyjnej pomocy społecznej	22
9	Współpraca z organizacjami pozarządowymi - zadania zlecone w obszarze pomocy i wsparcia	23
10	Wskaźniki oceny zasobów pomocy społecznej	24
10.1	KADRA PRACOWNIKÓW SOCJALNYCH	24
10.2	KOSZTY	27
10.3	OSOBY I RODZINY KORZYSTAJĄCE Z POMOCY I WSPARCIA	27
10.4	POWODY PRZYZNANIA POMOCY	28
10.5	POMOC W FORMIE ŚWIADCZEŃ	29
10.6	POMOC W FORMIE USŁUG	30
10.7	POMOC INSTYTUCJONALNA	31
10.8	ODMOWY POMOCY I WSPARCIA (tylko w zakresie zagadnień związanych z pomocą społeczną)	31
10.9	BUDŻET POLITYKI SPOŁECZNEJ	32
11	Wnioski końcowe	36

1. Wprowadzenie

2. Dane o sytuacji demograficznej i społecznej

DANE O SYTUACJI DEMOGRAFICZNEJ I SPOŁECZNEJ
(stan na 31.XII)

WYSZCZEGÓLNIENIE	Lata poprzednie		Rok oceny	PROGNOZA*		
	Rok 2015	Rok 2016		Rok po ocenie	Dwa lata po ocenie	
MIESZKAŃCY (w osobach)						
Ogółem	1	3 743	3 689	3 669	3 714	3 669
KOBIETY						
Ogółem	2	1 826	1 801	1 791	1 836	1 791
Wiek 0-17	3	426	409	406	415	406
Wiek 18-59	4	1 091	1 068	1 060	1 085	1 060
Wiek 60 lat i więcej	5	309	324	325	336	325
MĘŻCZYŹNI						
Ogółem	6	1 917	1 888	1 878	1 878	1 878
Wiek 0-17	7	468	433	428	438	428
Wiek 18-64	8	1 291	1 287	1 274	1 130	1 274
Wiek 65 lat i więcej	9	158	168	176	310	176
RYNEK PRACY						
Bezrobotni ogółem	10	175	157	130	130	130
Bezrobotni długotrwale ogółem	11	101	93	77	77	77
Bezrobotni ogółem z prawem do zasiłku	12	20	16	0	0	0
INFRASTRUKTURA SPOŁECZNA						
Liczba mieszkań komunalnych w zasobie gminy	13	34	33	31	31	31
Liczba wniosków złożonych na mieszkanie komunalne z zasobów gminy	14	4	5	6	4	5
w tym z wiersza 13: Liczba mieszkań socjalnych (lokali)	15	0	0	0	0	0
Liczba oczekujących na mieszkanie socjalne	16	0	0	2	2	2
Liczba wyroków eksmisyjnych bez wskazania lokalu socjalnego	17	1	0	2	2	2
Liczba żłobków (żłobki, kluby dziecięce, oddziały żłobkowe w przedszkolach)	18	0	0	0	0	0
Liczba opiekunów dziennych do dzieci	19	0	0	0	0	0
Liczba miejsc w żłobkach (żłobki, kluby dziecięce, oddziały żłobkowe w przedszkolach)	20	0	0	0	0	0
Liczba dzieci, którym nie przyznano miejsc w żłobku (żłobek, klub dziecięcy, oddziały żłobkowe w przedszkolach)	21	0	0	0	0	0

WYSZCZEGÓLNIENIE	Lata poprzednie		Rok oceny	PROGNOZA*	
	Rok 2015	Rok 2016		Rok po ocenie	Dwa lata po ocenie
Powody nie przyznania miejsca w żłobku					
Liczba przedszkoli (przedszkola wraz z oddziałami przedszkolnymi przy szkołach)	22	3	3	3	3
Liczba miejsc w przedszkolach (przedszkola wraz z oddziałami przedszkolnymi przy szkołach)	23	125	125	150	150
Liczba dzieci, którym nie przyznano miejsc w przedszkolu wg złożonych wniosków	24	0	0	0	0
Powody nie przyznania miejsca w przedszkolu					
Liczba świetlic i klubów dla dzieci i młodzieży - ogółem	25	2	2	2	2
Z tego: (wiersze "Przyszkolne" i "Pozaszkolne")					
Przyszkolne	26	2	2	2	2
Pozaszkolne	27	0	0	0	0
Liczba klubów i innych miejsc spotkań dla seniorów	28	1	1	1	1
Liczba hospicjów	29	0	0	0	0
Liczba ośrodków dla cudzoziemców	30	X	X	X	X

* Wielkość prognozy nie dotyczy wartości przyrostu lub spadku. W przypadku braku możliwości oszacowania wielkości liczbowych dla prognozy należy wpisać liczby odpowiadające danym z kolumny "Rok oceny".

3. Dane o korzystających z pomocy i wsparcia

DANE O KORZYSTAJĄCYCH Z POMOCY I WSPARCIA (w całym okresie sprawozdawczym)

WYSZCZEGÓLNIENIE	Lata poprzednie		Rok oceny	Prognoza rok po ocenie	
	Rok 2015	Rok 2016			
OSOBY I RODZINY, KTÓRYM UDZIELONO POMOCY I WSPARCIA					
Liczba osób	1	274	258	249	250
OSOBY I RODZINY, KTÓRYM PRZYZNANO ŚWIADCZENIE					
Liczba osób	2	274	258	249	250
W tym: osoby długotrwale korzystające	3	201	189	193	194
Wiek 0-17	4	191	112	106	107
Wiek produkcyjny *	5	201	77	76	76
Wiek poprodukcyjny **	6	15	10	11	11
Liczba rodzin	7	134	126	127	128
Liczba osób w rodzinach	8	472	434	450	453
w tym: KOBIETY (z wierszy 2-6)					
Ogółem	9	212	181	224	227
W tym: osoby długotrwale korzystające	10	127	114	118	121
Wiek 0-17	11	106	58	56	57

WYSZCZEGÓLNIENIE		Lata poprzednie		Rok oceny	Prognoza rok po ocenie
		Rok 2015	Rok 2016		
Wiek 18-59	12	95	49	54	55
Wiek 60 lat i więcej	13	11	7	8	9
w tym: MĘŻCZYŹNI (z wierszy 2-6)					
Ogółem	14	195	118	226	226
W tym: osoby długotrwale korzystające	15	74	75	80	80
Wiek 0-17	16	85	54	50	50
Wiek 18-64	17	106	18	22	22
Wiek 65 lat i więcej	18	4	3	3	3
OSOBY I RODZINY, KTÓRYM PRZYZNANO ŚWIADCZENIE PIENIĘŻNE					
Liczba osób ogółem	19	122	111	114	115
Liczba rodzin	20	111	102	100	101
Liczba osób w rodzinach	21	409	358	341	345
OSOBY I RODZINY, KTÓRYM PRZYZNANO ŚWIADCZENIE NIEPIENIĘŻNE					
Liczba osób ogółem	22	156	150	139	135
Liczba rodzin	23	75	67	67	65
Liczba osób w rodzinach	24	321	303	310	302
OSOBY I RODZINY, Z KTÓRYMI PRZEPROWADZONO WYWIAD ŚRODOWISKOWY					
Liczba osób ogółem	25	141	134	147	140
Liczba rodzin	26	130	126	131	130
Liczba osób w rodzinach	27	473	444	455	450
POWODY UDZIELENIA POMOCY I WSPARCIA					
UBÓSTWO					
Liczba rodzin	28	98	88	78	75
Liczba osób w rodzinach	29	331	312	279	265
BEZROBOCIE					
Liczba rodzin	30	74	79	66	65
Liczba osób w rodzinach	31	289	297	272	270
NIEPEŁNOSPRAWNOŚĆ					
Liczba rodzin	32	66	54	64	65
Liczba osób w rodzinach	33	212	175	211	212
DŁUGOTRWAŁA LUB CIĘŻKA CHOROBA					
Liczba rodzin	34	14	20	39	40
Liczba osób w rodzinach	35	30	42	106	110
BEZRADNOŚĆ W SPRAWACH OPIEKUNTCZO-WYCHOWAWCZYCH					
Liczba rodzin	36	7	7	14	15
Liczba osób w rodzinach	37	33	39	80	86
ALKOHOLIZM					
Liczba rodzin	38	19	16	12	14
Liczba osób w rodzinach	39	76	65	47	55
NARKOMANIA					
Liczba rodzin	40	0	0	0	0

WYSZCZEGÓLNIENIE	Lata poprzednie		Rok oceny	Prognoza rok po ocenie
	Rok 2015	Rok 2016		
Liczba osób w rodzinach	41	0	0	0
POTRZEBA OCHRONY MACIERZYŃSTWA				
Liczba rodzin	42	48	46	41
W TYM: WIELODZIETNOŚĆ				
Liczba rodzin	43	38	38	37
BEZDOMNOŚĆ				
Liczba rodzin	44	4	4	3
Liczba osób w rodzinach	45	5	5	3
TRUDNOŚCI W PRZYSTOSOWANIU DO ŻYCIA PO ZWOLNIENIU Z ZAKŁADU KARNEGO				
Liczba rodzin	46	1	3	1
Liczba osób w rodzinach	47	1	4	6
ZDARZENIA LOSOWE				
Liczba rodzin	48	0	1	0
Liczba osób w rodzinach	49	0	3	0
KLĘSKI ŻYWIŁOWE I EKOLOGICZNE				
Liczba osób	50	0	0	0
SIEROCTWO				
Liczba rodzin	51	0	0	0
Liczba osób w rodzinach	52	0	0	0
PRZEMOC W RODZINIE				
Liczba rodzin	53	9	8	2
Liczba osób w rodzinach	54	54	48	11
OCHRONA OFIAR HANDLU LUDŹMI				
Liczba rodzin	55	0	0	0
USŁUGI POMOCY SPOŁECZNEJ				
USŁUGI OPIEKUŃCZE OGÓLEM				
Liczba osób	56	12	13	12
Liczba świadczeń	57	3 120	3 718	4 136
Kwota świadczeń w złotych	58	8 191	6 225	5 277
W TYM: SPECJALISTYCZNE (wiersze 59 - 61)				
Liczba osób	59	0	0	0
Liczba świadczeń	60	0	0	0
Kwota świadczeń w złotych	61	0	0	0
SPECJALISTYCZNE USŁUGI DLA OSÓB Z ZABURZENIAMI PSYCHICZNYMI				
Liczba osób	62	5	6	7
Liczba świadczeń	63	1 249	2 474	2 729
Kwota świadczeń w złotych	64	41 277	88 336	94 681
PORADNICTWO SPECJALISTYCZNE				
Liczba rodzin	65	0	4	2
Liczba osób w rodzinach	66	0	16	8
PRACA SOCJALNA				

WYSZCZEGÓLNIENIE		Lata poprzednie		Rok oceny	Prognoza rok po ocenie
		Rok 2015	Rok 2016		
Liczba rodzin	67	70	119	153	160
Liczba osób w rodzinach	68	250	431	537	555
INTERWENCJA KRYZYSOWA					
Liczba rodzin	69	0	0	0	0
Liczba osób w rodzinach	70	0	0	0	0
KONTRAKT SOCJALNY					
Liczba zawartych kontraktów socjalnych - ogółem	71	1	12	11	13
Liczba osób objętych kontraktem socjalnym - ogółem	72	4	73	65	73
(z wiersza 71) Liczba zawartych kontraktów socjalnych część A	73	X	X	11	13
Liczba osób objętych kontraktem socjalnym część A	74	X	X	65	73
(z wiersza 71) Liczba zawartych kontraktów socjalnych część B	75	X	X	0	0
Liczba osób objętych kontraktem socjalnym część B	76	X	X	0	0
(z wiersza 72) Liczba osób objętych kontraktem socjalnym w Klubie Integracji Społecznej - ogółem	77	0	0	0	0
PROJEKT SOCJALNY					
Liczba realizowanych projektów socjalnych	78	X	X	0	0
Liczba osób objętych projektami socjalnymi	79	X	X	0	0

* wiek produkcyjny: kobiety w wieku 18-59 lat, mężczyźni 18-64 lat

** wiek poprodukcyjny: kobiety w wieku 60 i więcej, mężczyźni 65 i więcej

3.1. GMINA - ZADANIA OPS ORAZ MOPS, MOPR

GMINA - ZADANIA OPS ORAZ MOPS, MOPR (w całym okresie sprawozdawczym)

WYSZCZEGÓLNIENIE	Lata poprzednie		Rok oceny	Prognoza rok po ocenie	
	Rok 2015	Rok 2016			
ŚWIADCZENIA PIENIĘŻNE Z POMOCY SPOŁECZNEJ					
ZASIŁEK STAŁY					
Liczba osób	1	29	27	26	25
Liczba świadczeń	2	270	272	245	249
Kwota świadczeń w złotych	3	110 023	121 548	108 086	105 000
W tym: (wiersze 4-6)					
Zasiłek stały dla osób samotnie gospodarujących					
Liczba osób	4	14	13	14	14
Liczba świadczeń	5	136	135	130	130
Kwota świadczeń w złotych	6	62 899	72 830	69 175	69 175
W tym: (wiersze 7-9)					
Zasiłek stały dla osoby w rodzinie					
Liczba osób	7	15	15	12	13
Liczba świadczeń	8	134	137	115	119
Kwota świadczeń w złotych	9	47 124	48 718	38 911	35 825
ZASIŁEK OKRESOWY					
Liczba osób	10	71	64	57	60
Liczba świadczeń	11	273	239	221	230
Kwota świadczeń w złotych	12	96 978	80 062	62 974	60 000
W tym: (wiersze 13-24)					
Zasiłek okresowy z tytułu bezrobocia					
Liczba osób	13	62	48	43	46
Liczba świadczeń	14	233	177	163	172
Kwota świadczeń w złotych	15	81 810	64 295	54 204	56 000
Zasiłek okresowy z tytułu długotrwałej choroby					
Liczba osób	16	0	0	0	0
Liczba świadczeń	17	0	0	0	0
Kwota świadczeń w złotych	18	0	0	0	0
Zasiłek okresowy z tytułu niepełnosprawności					
Liczba osób	19	11	15	13	13
Liczba świadczeń	20	25	44	54	54
Kwota świadczeń w złotych	21	7 453	8 946	8 445	4 000
Zasiłek okresowy z tytułu możliwości utrzymania lub nabycia uprawnień do świadczeń z innych systemów zabezpieczenia społecznego					
Liczba osób	22	0	0	0	0
Liczba świadczeń	23	0	0	0	0
Kwota świadczeń w złotych	24	0	0	0	0
Zasiłek okresowy kontynuowany niezależnie od dochodu na podstawie art. 38 ust. 4a i 4b					
Liczba osób	25	0	0	0	0

WYSZCZEGÓLNIENIE		Lata poprzednie		Rok oceny	Prognoza rok po ocenie
		Rok 2015	Rok 2016		
Liczba świadczeń	26	0	0	0	0
Kwota świadczeń w złotych	27	0	0	0	0
ZASIŁEK CELOWY OGÓLEM					
Liczba osób	28	104	93	97	95
Kwota świadczeń w złotych	29	146 755	129 890	118 190	115 000
W tym: ZASIŁEK CELOWY PRZYZNANY W RAMACH PROGRAMU WIELOLETNIEGO "POMOC PAŃSTWA W ZAKRESIE DOŻYWIANIA"					
Liczba osób	30	89	78	82	80
Liczba świadczeń	31	349	297	315	300
Kwota świadczeń w złotych	32	108 100	94 500	98 370	80 000
ZASIŁKI CELOWE PRZYZNANE NIEZALEŻNIE OD DOCHODU na podstawie art. 39a ust. 1 i 2					
Liczba osób	33	0	0	0	0
Kwota świadczeń w złotych	34	0	0	0	0
ŚWIADCZENIA NIEPIENIĘŻNE Z POMOCY SPOŁECZNEJ					
POSIŁEK OGÓLEM					
Liczba osób	35	135	127	118	115
Liczba świadczeń	36	18 870	18 854	16 459	16 300
Kwota świadczeń w złotych	37	30 897	41 495	37 003	36 000
W TYM: DLA DZIECI					
Liczba osób	38	135	127	118	115
Liczba świadczeń	39	18 870	18 854	16 459	16 300
Kwota świadczeń w złotych	40	30 897	41 495	37 003	36 000
W tym: (z wierszy 35-37) POSIŁEK - świadczenie przyznane w ramach programu wieloletniego "Pomoc Państwa w zakresie dożywiania"					
Liczba osób	41	135	127	118	115
Liczba świadczeń	42	18 870	18 854	16 459	16 300
Kwota świadczeń w złotych	43	30 897	41 495	37 003	36 000
W TYM: DLA DZIECI (z wierszy 41-43)					
Liczba osób	44	135	127	118	115
Liczba świadczeń	45	18 870	18 854	16 459	16 300
Kwota świadczeń w złotych	46	30 897	41 495	37 003	36 000
SCHRONIENIE					
Liczba osób	47	5	4	2	2
Liczba świadczeń	48	438	576	395	400
Kwota świadczeń w złotych	49	14 857	18 612	13 757	16 000
UBRANIE					
Liczba osób	50	0	0	0	0
Liczba świadczeń	51	0	0	0	0
Kwota świadczeń w złotych	52	0	0	0	0
SPRAWIENIE POGRZEBU					
Liczba osób	53	0	0	0	0

WYSZCZEGÓLNIENIE		Lata poprzednie		Rok oceny	Prognoza rok po ocenie
		Rok 2015	Rok 2016		
Liczba świadczeń	54	0	0	0	0
Kwota świadczeń w złotych	55	0	0	0	0
ODPŁATNOŚĆ GMINY ZA POBYT W DOMU POMOCY SPOŁECZNEJ					
Liczba osób	56	3	4	4	4
Liczba świadczeń	57	36	43	48	48
Kwota świadczeń w złotych	58	82 206	103 092	122 744	145 000
INDYWIDUALNE PROGRAMY POMOCY					
INDYWIDUALNY PROGRAM WYCHODZENIA Z BEZDOMNOŚCI					
Liczba osób	59	0	0	0	0
INDYWIDUALNY PROGRAM ZATRUDNIENIA SOCJALNEGO (Centrum Integracji Społecznej)					
Liczba osób	60	0	0	0	0
WSPIERANIE RODZINY I PIECZA ZASTĘPCZA					
Liczba rodzin objęta pracą asystenta rodziny	61	5	12	11	11
Liczba rodzin wspierających	62	0	0	0	0
Liczba asystentów rodziny	63	1	1	1	1
Odplatność za pobyt dziecka w pieczy zastępczej w złotych	64	27 552	38 282	37 940	44 500

4. Inne rodzaje pomocy i świadczeń

INNE RODZAJE POMOCY I ŚWIADCZEŃ

WYSZCZEGÓLNIENIE		Lata poprzednie		Rok oceny	Prognoza rok po ocenie
		Rok 2015	Rok 2016		
ŚWIADCZENIE WYCHOWAWCZE					
Liczba rodzin	1	X	290	271	290
Kwota świadczeń w złotych	2	X	2 374 371	3 035 399	3 120 000
ZASIŁKI RODZINNE I DODATKI DO ZASIŁKÓW RODZINNYCH					
Liczba rodzin	3	165	162	152	170
Kwota świadczeń w złotych	4	728 481	784 884	754 942	780 000
JEDNORAZOWY DODATEK Z TYTUŁU URODZENIA SIĘ DZIECKA (ujmowany w pozycji "Zasiłki rodzinne i dodatki do zasiłków rodzinnych")					
Liczba świadczeń	5	13	17	20	22
Kwota świadczeń w złotych	6	13 000	17 000	20 000	22 000
JEDNORAZOWA ZAPOMOGA Z TYTUŁU URODZENIA SIĘ DZIECKA					
Liczba świadczeń	7	29	32	40	45
Kwota świadczeń w złotych	8	29 000	32 000	40 000	45 000
ŚWIADCZENIA OPIEKUŃCZE					
ŚWIADCZENIE PIELĘGNACYJNE					
Liczba świadczeń	9	198	211	204	208
Kwota świadczeń w złotych	10	235 360	272 100	286 371	307 000

WYSZCZEGÓLNIENIE	Lata poprzednie		Rok oceny	Prognoza rok po ocenie	
	Rok 2015	Rok 2016			
ZASIŁEK PIELEGNACYJNY - Ogółem					
Liczba świadczeń	11	1 730	1 582	1 480	1 480
Kwota świadczeń w złotych	12	264 690	242 046	226 440	229 440
W tym: (od poz. 13 do poz. 20)					
ZASIŁEK PIELEGNACYJNY DLA NIEPEŁNOSPRAWNEGO DZIECKA					
Liczba świadczeń	13	294	264	254	254
Kwota świadczeń w złotych	14	44 982	40 392	38 862	38 862
ZASIŁEK PIELEGNACYJNY DLA OSOBY NIEPEŁNOSPRAWNEJ W WIEKU POWYŻEJ 16 ROKU ŻYCIA O ZNA CZNYM STOPNIU NIEPEŁNOSPRAWNOŚCI					
Liczba świadczeń	15	802	762	738	738
Kwota świadczeń w złotych	16	122 706	116 586	112 914	112 914
ZASIŁEK PIELEGNACYJNY DLA OSOBY NIEPEŁNOSPRAWNEJ W WIEKU POWYŻEJ 16 ROKU ŻYCIA O UMIARKOWANYM STOPNIU NIEPEŁNOSPRAWNOŚCI, KTÓRA POWSTAŁA PRZED UKOŃCZENIEM 21 ROKU ŻYCIA					
Liczba świadczeń	17	79	499	469	469
Kwota świadczeń w złotych	18	12 087	76 347	71 757	74 757
ZASIŁEK PIELEGNACYJNY DLA OSOBY, KTÓRA UKOŃCZYŁA 75 LAT					
Liczba świadczeń	19	555	57	19	19
Kwota świadczeń w złotych	20	84 915	8 721	2 907	2 907
SPECJALNY ZASIŁEK OPIEKUŃCZY					
Liczba świadczeń	21	29	29	59	50
Kwota świadczeń w złotych	22	14 976	14 196	28 880	26 000
ZASIŁEK DLA OPIEKUNA					
Liczba świadczeń	23	23	20	15	15
Kwota świadczeń w złotych	24	138 840	123 552	95 563	95 563
ŚWIADCZENIE Z FUNDUSZU ALIMENTACYJNEGO					
Liczba osób	25	651	58	53	53
Liczba rodzin	26	328	29	28	28
Kwota świadczeń w złotych	27	255 263	290 134	255 725	255 725
DODATKI MIESZKANIOWE					
Liczba gospodarstw domowych	28	43	37	36	35
Kwota świadczeń w złotych	29	64 882	62 603	53 032	52 500
DODATKI ENERGETYCZNE					
Liczba gospodarstw domowych	30	24	20	10	10
Kwota świadczeń w złotych	31	3 358	2 996	1 780	1 700
OPŁACENIE SKŁADKI UBEZPIECZENIA ZDROWOTNEGO					
Liczba osób	32	35	37	36	36
Kwota świadczeń w złotych	33	20 226	20 408	19 906	19 906
OPŁACENIE SKŁADKI UBEZPIECZENIA SPOŁECZNEGO					
Liczba osób	34	17	36	35	35
Kwota świadczeń w złotych	35	54 736	93 900	94 353	94 353
ŚWIADCZENIE INTEGRACYJNE (CENTRUM INTEGRACJI SPOŁECZNEJ)					

WYSZCZEGÓLNIENIE		Lata poprzednie		Rok oceny	Prognoza rok po ocenie
		Rok 2015	Rok 2016		
Liczba osób	36	0	0	0	0
Kwota świadczeń w złotych	37	0	0	0	0
ŚWIADCZENIA PIENIĘŻNE Z PRAC SPOŁECZNIE UŻYTECZNYCH					
Liczba osób ogółem	38	0	0	0	0
Kwota świadczeń w złotych	39	0	0	0	0
STYPENDIA SOCJALNE DLA UCZNIÓW I ZASIŁKI SZKOLNE					
Liczba osób	40	258	268	217	205
Kwota świadczeń w złotych	41	118 904	126 866	109 335	115 000

5. Zasoby instytucjonalne pomocy i wsparcia

ZASOBY INSTYTUCJONALNE POMOCY I WSPARCIA

WYSZCZEGÓLNIENIE		Lata poprzednie		Rok oceny	Potrzeby	
		Rok 2015	Rok 2016		Rok po ocenie	Dwa lata po ocenie
OŚRODKI WSPARCIA - OGÓŁEM						
Liczba placówek	1	0	0	0	0	0
Z tego: według organu prowadzącego (wiersze 2 i 3)						
Liczba placówek prowadzonych przez JST	2	0	0	0	0	0
Liczba placówek prowadzonych przez inny podmiot	3	0	0	0	0	0
Liczba miejsc w placówkach ogółem	4	0	0	0	0	0
Liczba osób korzystających	5	0	0	0	0	0
Liczba osób oczekujących (wg stanu na 31 grudnia danego roku)	6	0	0	0	0	0
Liczba decyzji odmownych (wg stanu na 31 grudnia danego roku)	7	0	0	0	0	0
Kadra placówek - liczba osób zatrudnionych ogółem (wg stanu na 31 grudnia danego roku)	8	0	0	0	0	0
Roczny koszt prowadzenia i utrzymania placówek (w złotych)	9	0	0	0	0	0
W TYM (z wierszy 1-9):						
ŚRODOWISKOWE DOMY SAMOPOMOCY						
Liczba placówek	10	0	0	0	0	0
Z tego: według organu prowadzącego (wiersze 11 i 12)						
Liczba placówek prowadzonych przez JST	11	0	0	0	0	0
Liczba placówek prowadzonych przez inny podmiot	12	0	0	0	0	0
Liczba miejsc w placówkach ogółem	13	0	0	0	0	0

WYSZCZEGÓLNIENIE		Lata poprzednie		Rok oceny	Potrzeby	
		Rok 2015	Rok 2016		Rok po ocenie	Dwa lata po ocenie
Liczba osób korzystających	14	0	0	0	0	0
Liczba osób umieszczonych	15	0	0	0	0	0
Liczba osób oczekujących (wg stanu na 31 grudnia danego roku)	16	0	0	0	0	0
Kadra placówek - liczba osób zatrudnionych ogółem (wg stanu na 31 grudnia danego roku)	17	0	0	0	0	0
Roczny koszt prowadzenia i utrzymania placówek (w złotych)	18	0	0	0	0	0
DZIENNE DOMY POMOCY						
Liczba placówek	19	0	0	0	0	0
Z tego: według organu prowadzącego (wiersze 20 i 21)						
Liczba placówek prowadzonych przez JST	20	0	0	0	0	0
Liczba placówek prowadzonych przez inny podmiot	21	0	0	0	0	0
Liczba miejsc w placówkach ogółem	22	0	0	0	0	0
Liczba osób korzystających	23	0	0	0	0	0
Liczba osób oczekujących (wg stanu na 31 grudnia danego roku)	24	0	0	0	0	0
Kadra placówek - liczba osób zatrudnionych ogółem (wg stanu na 31 grudnia danego roku)	25	0	0	0	0	0
Roczny koszt prowadzenia i utrzymania placówek (w złotych)	26	0	0	0	0	0
NOCLEGOWNIE, SCHRONISKA I DOMY DLA OSÓB BEZDOMNYCH						
Liczba placówek	27	0	0	0	0	0
Z tego: według organu prowadzącego (wiersze 28 i 29)						
Liczba placówek prowadzonych przez JST	28	0	0	0	0	0
Liczba placówek prowadzonych przez inny podmiot	29	0	0	0	0	0
Liczba miejsc w placówkach ogółem	30	0	0	0	0	0
Liczba osób korzystających	31	0	0	0	0	0
Liczba osób skierowanych w wyniku eksmisji	32	0	0	0	0	0
Kadra placówek - liczba osób zatrudnionych ogółem (wg stanu na 31 grudnia danego roku)	33	0	0	0	0	0
Roczny koszt prowadzenia i utrzymania placówek (w złotych)	34	0	0	0	0	0
OGRZEWALNIE						
Liczba placówek	35	X	0	0	0	0
Z tego: według organu prowadzącego (wiersze 36 i 37)						

WYSZCZEGÓLNIENIE		Lata poprzednie		Rok oceny	Potrzeby	
		Rok 2015	Rok 2016		Rok po ocenie	Dwa lata po ocenie
Liczba placówek prowadzonych przez JST	36	X	0	0	0	0
Liczba placówek prowadzonych przez inny podmiot	37	X	0	0	0	0
Liczba miejsc w placówkach ogółem	38	X	0	0	0	0
Liczba osób korzystających	39	X	0	0	0	0
Kadra placówek - liczba osób zatrudnionych ogółem (wg stanu na 31 grudnia danego roku)	40	X	0	0	0	0
Roczny koszt prowadzenia i utrzymania placówek (w złotych)	41	X	0	0	0	0
KLUBY SAMOPOMOCY						
Liczba placówek	42	0	0	0	0	0
Z tego: według organu prowadzącego (wiersze 43 i 44)						
Liczba placówek prowadzonych przez JST	43	0	0	0	0	0
Liczba placówek prowadzonych przez inny podmiot	44	0	0	0	0	0
Liczba miejsc w placówkach ogółem	45	0	0	0	0	0
Liczba osób korzystających	46	0	0	0	0	0
Liczba osób oczekujących (wg stanu na 31 grudnia danego roku)	47	0	0	0	0	0
Kadra placówek - liczba osób zatrudnionych ogółem (wg stanu na 31 grudnia danego roku)	48	0	0	0	0	0
Roczny koszt prowadzenia i utrzymania placówek (w złotych)	49	0	0	0	0	0

ZASOBY INSTYTUCJONALNE POMOCY I WSPARCIA (c.d.)

WYSZCZEGÓLNIENIE		Lata poprzednie		Rok oceny	Potrzeby	
		Rok 2015	Rok 2016		Rok po ocenie	Dwa lata po ocenie
DOMY POMOCY SPOŁECZNEJ						
Liczba placówek	1	0	0	0	0	0
Z tego: według organu prowadzącego (wiersze 2 i 3)						
Liczba placówek prowadzonych przez JST	2	0	0	0	0	0
Liczba placówek prowadzonych przez inny podmiot	3	0	0	0	0	0
Liczba miejsc w placówkach ogółem	4	0	0	0	0	0
Liczba osób korzystających	5	0	0	0	0	0
Liczba osób umieszczonych	6	0	0	0	0	0

WYSZCZEGÓLNIENIE		Lata poprzednie		Rok oceny	Potrzeby	
		Rok 2015	Rok 2016		Rok po ocenie	Dwa lata po ocenie
Liczba osób oczekujących (wg stanu na 31 grudnia danego roku)	7	0	0	0	0	0
Liczba decyzji odmownych (wg stanu na 31 grudnia danego roku)	8	0	0	0	0	0
Kadra placówek - liczba osób zatrudnionych ogółem (wg stanu na 31 grudnia danego roku)	9	0	0	0	0	0
Roczny koszt prowadzenia i utrzymania placówek (w złotych)	10	0	0	0	0	0
MIESZKANIA CHRONIONE OGÓŁEM						
Liczba placówek	11	0	0	0	0	0
Z tego: według organu prowadzącego (wiersze 12 i 13)						
Liczba placówek prowadzonych przez JST	12	0	0	0	0	0
Liczba placówek prowadzonych przez inny podmiot	13	0	0	0	0	0
Liczba miejsc w placówkach ogółem	14	0	0	0	0	0
Liczba osób korzystających	15	0	0	0	0	0
Liczba osób umieszczonych	16	0	0	0	0	0
Liczba osób oczekujących (wg stanu na 31 grudnia danego roku)	17	0	0	0	0	0
Kadra placówek - liczba osób zatrudnionych ogółem (wg stanu na 31 grudnia danego roku)	18	0	0	0	0	0
Roczny koszt prowadzenia i utrzymania placówek (w złotych)	19	0	0	0	0	0
OŚRODKI INTERWENCJI KRYZYSOWEJ OGÓŁEM						
Liczba placówek	20	0	0	0	0	0
Z tego: według organu prowadzącego (wiersze 21 i 22)						
Liczba placówek prowadzonych przez JST	21	0	0	0	0	0
Liczba placówek prowadzonych przez inny podmiot	22	0	0	0	0	0
Liczba miejsc w placówkach ogółem	23	0	0	0	0	0
Liczba osób korzystających	24	0	0	0	0	0
Kadra placówek - liczba osób zatrudnionych ogółem (wg stanu na 31 grudnia danego roku)	25	0	0	0	0	0
Roczny koszt prowadzenia i utrzymania placówek (w złotych)	26	0	0	0	0	0
JEDNOSTKI SPECJALISTYCZNEGO PORADNICTWA						
Liczba placówek	27	0	0	0	0	0
Z tego: według organu prowadzącego (wiersze 28 i 29)						
Liczba placówek prowadzonych przez JST	28	0	0	0	0	0

WYSZCZEGÓLNIENIE		Lata poprzednie		Rok oceny	Potrzeby	
		Rok 2015	Rok 2016		Rok po ocenie	Dwa lata po ocenie
Liczba placówek prowadzonych przez inny podmiot	29	0	0	0	0	0
Liczba osób korzystających	30	0	0	0	0	0
Kadra placówek - liczba osób zatrudnionych ogółem (wg stanu na 31 grudnia danego roku)	31	0	0	0	0	0
Roczny koszt prowadzenia i utrzymania placówek (w złotych)	32	0	0	0	0	0
PLACÓWKI WSPARCIA DZIENNEGO						
Liczba placówek	33	0	0	0	0	0
Z tego: według organu prowadzącego (wiersze 34 i 35)						
Liczba placówek prowadzonych przez JST	34	0	0	0	0	0
Liczba placówek prowadzonych przez inny podmiot	35	0	0	0	0	0
Liczba miejsc w placówkach ogółem	36	0	0	0	0	0
Liczba osób korzystających	37	0	0	0	0	0
Kadra placówek - liczba osób zatrudnionych ogółem (wg stanu na 31 grudnia danego roku)	38	0	0	0	0	0
Roczny koszt prowadzenia i utrzymania placówek (w złotych)	39	0	0	0	0	0
PLACÓWKI OPIEKUNTCZO-WYCHOWAWCZE OGÓLEM						
Liczba placówek	40	X	X	X	X	X
Z tego: według organu prowadzącego (wiersze 41 i 42)						
Liczba placówek prowadzonych przez JST	41	X	X	X	X	X
Liczba placówek prowadzonych przez inny podmiot	42	X	X	X	X	X
Liczba miejsc w placówkach ogółem	43	X	X	X	X	X
Liczba osób korzystających	44	X	X	X	X	X
Kadra placówek - liczba osób zatrudnionych ogółem (wg stanu na 31 grudnia danego roku)	45	X	X	X	X	X
Roczny koszt prowadzenia i utrzymania placówek (w złotych)	46	X	X	X	X	X
W tym: PLACÓWKI TYPU RODZINNEGO						
Liczba placówek	47	X	X	X	X	X
Z tego: według organu prowadzącego (wiersze 48 i 49)						
Liczba placówek prowadzonych przez JST	48	X	X	X	X	X
Liczba placówek prowadzonych przez inny podmiot	49	X	X	X	X	X
Liczba miejsc w placówkach ogółem	50	X	X	X	X	X

WYSZCZEGÓLNIENIE		Lata poprzednie		Rok oceny	Potrzeby	
		Rok 2015	Rok 2016		Rok po ocenie	Dwa lata po ocenie
Liczba osób korzystających	51	X	X	X	X	X
Kadra placówek - liczba osób zatrudnionych ogółem (wg stanu na 31 grudnia danego roku)	52	X	X	X	X	X
Roczny koszt prowadzenia i utrzymania placówek (w złotych)	53	X	X	X	X	X
CENTRUM INTEGRACJI SPOŁECZNEJ						
Liczba placówek	54	0	0	0	0	0
Z tego: według organu prowadzącego (wiersze 55 i 56)						
Liczba placówek prowadzonych przez JST	55	0	0	0	0	0
Liczba placówek prowadzonych przez inny podmiot	56	0	0	0	0	0
Liczba uczestników zajęć	57	0	0	0	0	0
Kadra placówek - liczba osób zatrudnionych ogółem (wg stanu na 31 grudnia danego roku)	58	0	0	0	0	0
Roczny koszt prowadzenia i utrzymania placówek (w złotych)	59	0	0	0	0	0
KLUB INTEGRACJI SPOŁECZNEJ						
Liczba placówek	60	0	0	0	0	0
Z tego: według organu prowadzącego (wiersze 61 i 62)						
Liczba placówek prowadzonych przez JST	61	0	0	0	0	0
Liczba placówek prowadzonych przez inny podmiot	62	0	0	0	0	0
Liczba uczestników zajęć	63	0	0	0	0	0
Kadra placówek - liczba osób zatrudnionych ogółem (wg stanu na 31 grudnia danego roku)	64	0	0	0	0	0
Roczny koszt prowadzenia i utrzymania placówek (w złotych)	65	0	0	0	0	0
WARSZTAT TERAPII ZAJĘCIOWEJ						
Liczba placówek	66	0	0	0	0	0
Z tego: według organu prowadzącego (wiersze 67 i 68)						
Liczba placówek prowadzonych przez JST	67	0	0	0	0	0
Liczba placówek prowadzonych przez inny podmiot	68	0	0	0	0	0
Liczba uczestników zajęć	69	0	0	0	0	0
Kadra placówek - liczba osób zatrudnionych ogółem (wg stanu na 31 grudnia danego roku)	70	0	0	0	0	0
Roczny koszt prowadzenia i utrzymania placówek (w złotych)	71	0	0	0	0	0
ZAKŁAD AKTYWNOŚCI ZAWODOWEJ						

WYSZCZEGÓLNIENIE		Lata poprzednie		Rok oceny	Potrzeby	
		Rok 2015	Rok 2016		Rok po ocenie	Dwa lata po ocenie
Liczba placówek	72	0	0	0	0	0
Z tego: według organu prowadzącego (wiersze 73 i 74)						
Liczba placówek prowadzonych przez JST	73	0	0	0	0	0
Liczba placówek prowadzonych przez inny podmiot	74	0	0	0	0	0
Liczba uczestników zajęć	75	0	0	0	0	0
Kadra placówek - liczba osób zatrudnionych ogółem (wg stanu na 31 grudnia danego roku)	76	0	0	0	0	0
Roczny koszt prowadzenia i utrzymania placówek (w złotych)	77	0	0	0	0	0

INNE INSTYTUCJE POMOCY I WSPARCIA

Rodzaj instytucji	Wyszczególnienie	Lata poprzednie		Rok oceny	Potrzeby	
		Rok 2015	Rok 2016		Rok po ocenie	Dwa lata po ocenie

6. Kadra jednostki organizacyjnej pomocy społecznej

KADRA JEDNOSTKI ORGANIZACYJNEJ POMOCY SPOŁECZNEJ (w osobach, stan na 31 grudnia)

WYSZCZEGÓLNIENIE		Lata poprzednie		Rok oceny	Potrzeby	
		Rok 2015	Rok 2016		Rok po ocenie	Dwa lata po ocenie
OGÓŁEM PRACOWNICY JEDNOSTKI						
Liczba ogółem pracowników jednostki pomocy społecznej	1	7	7	7	7	7
KADRA KIEROWNICZA						
Ogółem kadra kierownicza (dyrektor jednostki i jego zastępcy)	2	1	1	1	1	1
W tym: (od poz. 3 do poz. 4)						
Wykształcenie wyższe	3	1	1	1	1	1
Specjalizacja z organizacji pomocy społecznej	4	1	1	0	1	1
PRACOWNICY SOCJALNI						
Ogółem	5	3	3	3	3	3
W tym: pracownicy socjalni ogółem zatrudnieni z EFS	6	0	0	0	0	0
W tym: (od poz. 7 do poz. 11)						
Wykształcenie wyższe	7	2	2	2	2	2
Wykształcenie średnie	8	1	1	1	1	1

WYSZCZEGÓLNIENIE		Lata poprzednie		Rok oceny	Potrzeby	
		Rok 2015	Rok 2016		Rok po ocenie	Dwa lata po ocenie
Specjalizacja 1-ego stopnia w zawodzie	9	1	1	1	1	1
Specjalizacja 2-ego stopnia w zawodzie	10	0	0	0	0	0
Specjalizacja z organizacji pomocy społecznej	11	0	2	2	2	2
POZOSTALI PRACOWNICY:						
Ogółem	12	3	3	3	3	3
W tym: (od poz. 13 do poz. 15)						
Wykształcenie wyższe	13	1	2	1	1	1
Wykształcenie średnie	14	2	1	2	2	2
Inne	15	0	0	0	0	0

6.1. Zatrudnienie pomocnicze w jednostce organizacyjnej pomocy społecznej

ZATRUDNIENIE POMOCCNICZE W JEDNOSTCE ORGANIZACYJNEJ POMOCY SPOŁECZNEJ (w osobach, w ciągu danego roku)

W osobach

WYSZCZEGÓLNIENIE		Lata poprzednie		Rok oceny	Potrzeby	
		Rok 2015	Rok 2016		Rok po ocenie	Dwa lata po ocenie
Wolontariusze	1	0	0	0	0	0
Zatrudnienie subsydiowane (roboty publiczne, prace interwencyjne i inne)	2	12	11	15	11	10
Staże	3	1	0	1	1	1

6.2. Zespoły pracy socjalnej i integracji społecznej w jednostce pomocy społecznej

ZESPOŁY PRACY SOCJALNEJ I INTEGRACJI SPOŁECZNEJ W JEDNOSTCE POMOCY SPOŁECZNEJ (w osobach, w ciągu danego roku)

W osobach

WYSZCZEGÓLNIENIE		Lata poprzednie		Rok oceny	Potrzeby	
		Rok 2015	Rok 2016		Rok po ocenie	Dwa lata po ocenie
Liczba zespołów	1	0	0	0	0	0
Liczba osób ogółem w zespole	2	0	0	0	0	0
W tym z wiersza 2:						
Pracownicy socjalni	3	0	0	0	0	0
Specjaliści zgodnie z art.110 ust.3 ustawy o pomocy społecznej	4	0	0	0	0	0

7. Środki finansowe na wydatki w pomocy społecznej i innych obszarach polityki społecznej w budżecie jednostki samorządu terytorialnego

ŚRODKI FINANSOWE NA WYDATKI W POMOCY SPOŁECZNEJ I INNYCH OBSZARACH POLITYKI SPOŁECZNEJ W BUDŻECIE JEDNOSTKI SAMORZĄDU TERYTORIALNEGO
(zadania własne i zadania zlecone)
W złotych

WYSZCZEGÓLNIENIE	Lata poprzednie		Rok oceny	Potrzeby		
	Rok 2015	Rok 2016		Rok po ocenie	Dwa lata po ocenie	
OGÓŁEM						
OGÓŁEM (działy)	1	X	X	7 116 269	7 084 599	6 628 900
W tym: w budżecie OPS/PCPR	2	X	X	1 047 287	6 436 215	6 361 700
851 - OCHRONA ZDROWIA						
85153 - Przeciwdziałanie narkomanii	3	0	500	500	500	500
w tym: w budżecie OPS / PCPR	4	0	0	0	0	0
85154 - Przeciwdziałanie alkoholizmowi	5	40 755	32 572	36 447	34 500	35 000
w tym: w budżecie OPS / PCPR	6	0	0	0	0	0
852 - POMOC SPOŁECZNA						
85202 - Domy pomocy społecznej	7	82 406	103 092	122 744	145 000	150 000
w tym: w budżecie OPS / PCPR	8	82 406	103 092	122 744	145 000	150 000
85203 - Ośrodki Wsparcia	9	0	0	0	0	0
w tym: w budżecie OPS / PCPR	10	0	0	0	0	0
85205 - Przeciwdziałanie przemocy w rodzinie	11	1 087	1 000	1 000	1 000	1 000
w tym: w budżecie OPS / PCPR	12	1 087	1 000	1 000	1 000	1 000
85213 - Składki na ubezpieczenie zdrowotne opłacane za osoby pobierające niektóre świadczenia z pomocy społecznej, niektóre świadczenia rodzinne oraz za osoby uczestniczące w zajęciach centrum integracji społecznej	13	20 226	20 322	19 880	19 400	19 400
w tym: w budżecie OPS / PCPR	14	8 357	9 505	8 068	19 400	19 400
85214 - Zasiłki okresowe, celowe i pomoc w naturze oraz składki na ubezpieczenia emerytalne i rentowe (od roku 2017)	15	X	X	96 367	95 000	95 000
w tym: w budżecie OPS / PCPR	16	X	X	96 367	95 000	95 000
85215 - Dodatki mieszkaniowe	17	68 392	65 724	55 520	49 159	50 000
w tym: w budżecie OPS / PCPR	18	0	0	0	49 159	50 000
85216 - Zasiłki stałe	19	110 023	121 428	107 096	105 000	105 000
w tym: w budżecie OPS / PCPR	20	110 020	121 428	107 096	105 000	105 000
85218 - Powiatowe Centrum Pomocy Rodzinie	21	X	X	X	X	X

WYSZCZEGÓLNIENIE		Lata poprzednie		Rok oceny	Potrzeby	
		Rok 2015	Rok 2016		Rok po ocenie	Dwa lata po ocenie
w tym: w budżecie OPS/PCPR	22	X	X	X	X	X
85219 - Ośrodek Pomocy Społecznej	23	287 305	319 898	375 697	294 090	300 000
w tym: w budżecie OPS/PCPR	24	287 305	319 898	375 697	294 090	300 000
85220 - Specjalistyczne poradnictwo, mieszkania chronione i ośrodki interwencji kryzysowej	25	0	0	0	0	0
w tym: w budżecie OPS / PCPR	26	0	0	0	0	0
85228 - Usługi opiekuńcze i specjalistyczne usługi opiekuńcze	27	49 960	98 960	103 588	135 880	140 000
w tym: w budżecie OPS / PCPR	28	49 960	98 960	103 588	135 880	140 000
85230 - Pomoc w zakresie dożywiania	29	X	X	148 549	114 500	113 000
w tym: w budżecie OPS / PCPR	30	X	X	148 549	114 500	11 300
85231 - Pomoc dla cudzoziemców	31	0	0	0	0	0
w tym: w budżecie OPS / PCPR	32	0	0	0	0	0
W tym (z wiersza 31): Wydatki na pomoc dla cudzoziemców w celu integracji ze środowiskiem (cudzoziemcy, którzy uzyskali status uchodźcy lub ochronę uzupełniającą)	33	0	0	0	0	0
w tym: w budżecie OPS / PCPR	34	0	0	0	0	0
85232 - Centra Integracji Społecznej	35	0	0	0	0	0
w tym: w budżecie OPS / PCPR	36	0	0	0	0	0
85278 - Usuwanie skutków klęsk żywiołowych	37	0	0	5 000	0	0
w tym: w budżecie OPS / PCPR	38	0	0	0	0	0
85295 - Pozostała działalność	39	X	X	15 742	24 100	25 000
w tym: w budżecie OPS / PCPR	40	X	X	15 742	24 100	25 000
853 - POZOSTAŁE ZADANIA W ZAKRESIE POLITYKI SPOŁECZNEJ						
85311 - Rehabilitacja zawodowa i społeczna osób niepełnosprawnych	41	0	0	0	0	0
w tym: w budżecie OPS / PCPR	42	0	0	0	0	0
85321 - Zespoły orzekania o niepełnosprawności	43	0	0	0	0	0
w tym: w budżecie dyspozycji OPS / PCPR	44	0	0	0	0	0
85324 - Państwowy Fundusz Rehabilitacji Osób Niepełnosprawnych	45	0	0	0	0	0
w tym: w budżecie OPS / PCPR	46	0	0	0	0	0

WYSZCZEGÓLNIENIE		Lata poprzednie		Rok oceny	Potrzeby	
		Rok 2015	Rok 2016		Rok po ocenie	Dwa lata po ocenie
85395 - Pozostała działalność w zakresie polityki społecznej	47	0	1 131	725 537	478 384	0
w tym: w budżecie OPS / PCPR	48	0	0	0	0	0
854 - Edukacyjna opieka wychowawcza						
85415 - Pomoc materialna dla uczniów o charakterze socjalnym (od roku 2017)	49	X	X	109 335	115 000	110 000
w tym: w budżecie OPS / PCPR	50	X	X	0	0	0
85416 - Pomoc materialna dla uczniów o charakterze motywacyjnym	51	X	X	14 990	20 000	20 000
w tym: w budżecie OPS / PCPR	52	X	X	0	0	0
855 - Rodzina						
85501 - Świadczenie wychowawcze	53	X	X	3 089 720	3 290 000	3 290 000
w tym: w budżecie OPS / PCPR	54	X	X	0	3 290 000	3 290 000
85502 - Świadczenia rodzinne, świadczenie z funduszu alimentacyjnego oraz składki na ubezpieczenia emerytalne i rentowe z ubezpieczenia społecznego	55	X	X	2 020 121	2 070 000	2 080 000
w tym: w budżecie OPS / PCPR	56	X	X	0	2 070 000	2 080 000
85504 - Wspieranie rodziny	57	X	X	30 496	48 586	50 000
w tym: w budżecie OPS / PCPR	58	X	X	30 496	48 586	50 000
85505 - Tworzenie i funkcjonowanie żłobków	59	X	X	0	0	0
w tym: w budżecie OPS / PCPR	60	X	X	0	0	0
85506 - Tworzenie i funkcjonowanie klubów dziecięcych	61	X	X	0	0	0
w tym: w budżecie OPS / PCPR	62	X	X	0	0	0
85507 - Dzienni opiekunowie	63	X	X	0	0	0
w tym: w budżecie OPS / PCPR	64	X	X	0	0	0
85508 - Rodziny zastępcze	65	X	X	37 940	44 500	45 000
w tym: w budżecie OPS / PCPR	66	X	X	37 940	44 500	45 000
85510 - Działalność placówek opiekuńczo-wychowawczych	67	X	X	0	0	0
w tym: w budżecie OPS / PCPR	68	X	X	0	0	0

8. Aktywność projektowo-konkursowa jednostki organizacyjnej pomocy społecznej

AKTYWNOŚĆ PROJEKTOWO-KONKURSOWA JEDNOSTKI ORGANIZACYJNEJ POMOCY SPOŁECZNEJ
(w całym okresie sprawozdawczym)

WYSZCZEGÓLNIENIE	Lata poprzednie		Rok oceny	Prognoza rok po ocenie
	Rok 2015	Rok 2016		
PROJEKTY WSPÓLFINANSOWANE z EFS				
Liczba projektów	1	0	0	0
Ogółem liczba osób objętych projektami	2	0	0	0
Łączna kwota środków EFS	3	0	0	0
W tym:				
UDZIAŁ W KONKURSACH OGŁASZANYCH PRZEZ MRPIPS				
Liczba konkursów	4	0	0	0
Ogółem liczba osób objętych projektami	5	0	0	0
W tym:				
UDZIAŁ W PROGRAMACH OSŁONOWYCH (nie wymienione wyżej)				
Liczba programów	6	0	0	0
Ogółem liczba osób objętych projektami	7	0	0	0
W tym:				

9. Współpraca z organizacjami pozarządowymi - zadania zlecone w obszarze pomocy i wsparcia

WSPÓŁPRACA Z ORGANIZACJAMI POZARZĄDOWYMI - ZADANIA ZLECONE W OBSZARZE POMOCY I WSPARCIA
(w całym okresie sprawozdawczym)

WYSZCZEGÓLNIENIE	Lata poprzednie		Rok oceny	Prognoza rok po ocenie
	Rok 2015	Rok 2016		
Liczba organizacji pozarządowych z którymi współpracuje OPS/PCPR	1	0	0	0
ZLECENIA W TRYBIE DZIAŁALNOŚCI POŻYTKU PUBLICZNEGO				
Liczba organizacji pozarządowych, którym zlecono zadania	2	0	0	0
Liczba zleceń / umów	3	0	0	0
Wartość przekazanych dotacji dla organizacji pozarządowych w złotych	4	0	0	0
ZLECENIA W TRYBIE ZAMÓWIEŃ PUBLICZNYCH				
Liczba organizacji pozarządowych, którym zlecono zadania	5	0	0	0
Wartość przekazanych dotacji dla organizacji pozarządowych w złotych	6	0	0	0
WYBRANE USŁUGI POMOCY SPOŁECZNEJ				
Usługi opiekuńcze				
Liczba organizacji pozarządowych, którym zlecono zadania	7	0	0	0
Wartość przekazanych dotacji dla organizacji pozarządowych w złotych	8	0	0	0
Specjalistyczne usługi opiekuńcze				

WYSZCZEGÓLNIENIE		Lata poprzednie		Rok oceny	Prognoza rok po ocenie
		Rok 2015	Rok 2016		
Liczba organizacji pozarządowych, którym zlecono zadania	9	1	1	1	1
Wartość przekazanych dotacji dla organizacji pozarządowych w złotych	10	41 277	98 960	103 588	135 880
Prowadzenie placówki pomocy społecznej					
Liczba organizacji pozarządowych, którym zlecono zadania	11	0	0	0	0
Wartość przekazanych dotacji dla organizacji pozarządowych w złotych	12	0	0	0	0

10. Wskaźniki oceny zasobów pomocy społecznej

10.1. KADRA PRACOWNIKÓW SOCJALNYCH

Wskaźnik wykształcenia pracowników socjalnych - gmina

rok		2013	2014	2015	2016	2017	18 potrze	19 potrze
liczba pracowników socjalnych posiadających wyższe wykształcenie	1	2	2	2	2	2	2	2
liczba wszystkich pracowników socjalnych	2	3	3	3	3	3	3	3
Wartość wskaźnika w1 / w2 x 100% (%)	3	67	67	67	67	67	67	67
Dynamika (%)	4	X	100	100	100	100	100	100

Wskaźnik profesjonalizacji kadry - gmina

rok		2013	2014	2015	2016	2017	18 potrze	19 potrze
liczba osób pełniących funkcje kierownicze i pracowników socjalnych posiadających specjalizację z organizacji pomocy społecznej	1	1	1	1	3	2	3	3
liczba pozostałych osób zatrudnionych posiadających specjalizację z organizacji pomocy społecznej *	2	0	0	0	0	0	0	0
liczba wszystkich zatrudnionych osób	3	6	7	7	7	7	7	7
Wartość wskaźnika w1+w2 / w3 x 100% (%)	4	17	14	14	43	29	43	43
Dynamika (%)	5	X	82	100	307	67	148	100

* nie ujęci w wierszu 1

Wskaźnik specjalizacji pracowników socjalnych I - gmina

rok		2013	2014	2015	2016	2017	18 potrze	19 potrze
liczba pracowników socjalnych posiadających specjalizację I st. w zawodzie	1	1	1	1	1	1	1	1
liczba wszystkich pracowników socjalnych	2	3	3	3	3	3	3	3
Wartość wskaźnika w1 / w2 x 100% (%)	3	33	33	33	33	33	33	33
Dynamika (%)	4	X	100	100	100	100	100	100

Wskaźnik specjalizacji pracowników socjalnych II - gmina

rok		2013	2014	2015	2016	2017	18 potrze	19 potrze
liczba pracowników socjalnych posiadających specjalizację II st. w zawodzie	1	0	0	0	0	0	0	0
liczba wszystkich pracowników socjalnych	2	3	3	3	3	3	3	3
Wartość wskaźnika w1 / w2 x 100% (%)	3	0	0	0	0	0	0	0
Dynamika (%)	4	X	0	0	0	0	0	0

Wskaźnik wolontariatu - gmina

rok		2013	2014	2015	2016	2017	18 potrze	19 potrze
liczba wolontariuszy	1	0	0	0	0	0	0	0
liczba wszystkich pracowników	2	17	19	20	18	23	19	18
Wartość wskaźnika w1 / w2 x 100% (%)	3	0	0	0	0	0	0	0
Dynamika (%)	4	X	0	0	0	0	0	0

Wskaźnik dostępności kadry pracy socjalnej I - gmina i miasto na prawach powiatu

rok		2013	2014	2015	2016	2017	18 potrze prognoz	19 potrze prognoz
liczba pracowników socjalnych	1	3	3	3	3	3	3	3
liczba mieszkańców	2	3 807	3 807	3 743	3 689	3 669	3 714	3 669
Wartość wskaźnika w1 / w2 x 2000	3	1,58	1,58	1,60	1,63	1,64	1,62	1,64
Dynamika (%)	4	X	100	101	102	101	99	101

Wskaźnik dostępności kadry pracy socjalnej II - gmina i miasto na prawach powiatu

rok		2013	2014	2015	2016	2017	18 potrze prognozi	19 potrze prognoz.
liczba pracowników socjalnych	1	3	3	3	3	3	3	3
liczba rodzin (w tym osób samotnie gospodarujących) objętych pracą socjalną	2	58	134	70	119	153	160	170
Wartość wskaźnika w1 / w2 x 50	3	2,59	1,12	2,14	1,26	0,98	0,94	0,88
Dynamika (%)	4	X	43	191	59	78	96	94

Wskaźnik dostępności kadry pracy socjalnej V

Warunki				2015	2016	2017 (rok oceny)
1 na 2 tys.	min. 3	1 na 50 rodzin		Minimalna a pracownik socjalnych potrzebnych do spełnienia warunku	Minimalna a pracownik socjalnych potrzebnych do spełnienia warunku	Minimalna a pracownik socjalnych potrzebnych do spełnienia warunku
				1	2	3
X	X		1	0	0	0
	X	X	2	0	0	1
Ogółem			3	0	0	0

10.2. KOSZTY

Wskaźnik wydatków na utrzymanie jednostki - gmina

rok		2013	2014	2015	2016	2017	18 progn.	19 progn.
Całkowity roczny koszt prowadzenia i utrzymania jednostki w zł	1	679 432	839 943	313 525	319 898	375 697	289 090	300 000
Wydatki na realizację zadań pomocy i integracji społecznej ogółem w zł bez względu na źródło finansowania OGÓŁEM z tablicy 7	2	822 740	864 770	896 530	816 953	1 047 287	6 436 215	6 361 700
Wartość wskaźnika w1 / w2 x 100% (%)	3	83	97	35	39	36	4	5
Dynamika (%)	4	X	117	36	111	92	11	125

10.3. OSOBY I RODZINY KORZYSTAJĄCE Z POMOCY I WSPARCIA

Wskaźnik deprivacji lokalnej - gmina i miasto na prawach powiatu

rok		2013	2014	2015	2016	2017	18 progn.	19 progn.
liczba osób w rodzinach, którym decyzją przyznano świadczenie	1	595	538	472	434	450	453	
liczba mieszkańców	2	3 807	3 807	3 743	3 689	3 669	3 714	
Wartość wskaźnika liczba osób w rodzinach, którym przyznano świadczenie na każde 1000 mieszkańców w1 / w2 x 1000	3	156,29	141,32	126,10	117,65	122,65	121,97	
Dynamika (%)	4	X	90	89	93	104	99	

Wskaźnik długotrwale korzystających z pomocy - gmina i miasto na prawach powiatu

rok		2013	2014	2015	2016	2017	18 progn.	19 progn.
liczba osób długotrwale korzystających ze świadczeń	1	205	201	201	189	193	194	
liczba osób, którym przyznano świadczenie	2	351	307	274	258	249	250	
Wartość wskaźnika procentowy udział osób długotrwale korzystających ze	3	58	65	73	73	78	78	

rok		2013	2014	2015	2016	2017	18 prognoza
Świadczeń w ogólnej liczbie świadczeniobiorców w1 / w2 x 100%							
Dynamika (%)	4	X	112	112	100	107	100

Wskaźnik pomocy pieniężnej - gmina

rok		2013	2014	2015	2016	2017	18 prognoza
liczba osób, którym przyznano świadczenie pieniężne	1	173	153	122	111	114	115
liczba osób, którym przyznano świadczenie OGÓŁEM	2	351	307	274	258	249	250
Wartość wskaźnika w1 / w2 x 100% (%)	3	49	50	45	43	46	46
Dynamika (%)	4	X	102	90	96	107	100

Wskaźnik pomocy niepieniężnej - gmina

rok		2013	2014	2015	2016	2017	18 prognoza
liczba osób, którym przyznano świadczenie niepieniężne	1	181	157	156	150	139	135
liczba osób, którym przyznano świadczenie OGÓŁEM	2	351	307	274	258	249	250
Wartość wskaźnika w1 / w2 x 100% (%)	3	52	51	57	58	56	54
Dynamika (%)	4	X	98	112	102	97	96

10.4. POWODY PRZYZNANIA POMOCY

Struktura rodzin, którym przyznano pomoc według powodów przyznania pomocy - gmina

rok		2013	2014	2015	2016	2017	18 prognoza
Ubóstwo (%)	1	82	80	73	70	61	59
Bezrobocie (%)	2	67	67	55	63	52	51
Niepełnosprawność (%)	3	41	45	49	43	50	51
Długotrwała lub ciężka choroba (%)	4	15	16	10	16	31	31
Bezradność w sprawach opiekuńczo-wychowawczych i prowadzenia gosp. domowego (%)	5	8	8	5	6	11	12
Alkoholizm (%)	6	9	16	14	13	9	11
Narkomania (%)	7	0	0	0	0	0	0
Potrzeba ochrony macierzyństwa (%)	8	17	17	36	37	32	34

rok		2013	2014	2015	2016	2017	18 prognoza
Przemoc w rodzinie (%)	9	3	9	7	6	2	2

Wskaźnik pomocy z powodu bezdomności - gmina i miasto na prawach powiatu

rok		2013	2014	2015	2016	2017	18 prognoza
liczba osób objęta indywidualnym programem wychodzenia z bezdomności	1	0	0	0	0	0	0
liczba rodzin, którym udzielono pomocy z powodu bezdomności	2	3	4	4	4	3	1
liczba rodzin, którym przyznano świadczenie	3	172	158	134	126	127	128
Wartość wskaźnika w2 / w3 x 100% (%)	4	2	3	3	3	2	1
Dynamika (%)	5	X	150	100	100	67	50

10.5. POMOC W FORMIE ŚWIADCZEŃ

Wskaźnik zasiłku stałego - gmina i miasto na prawach powiatu

rok		2013	2014	2015	2016	2017	18 prognoza
średnia wysokość zasiłku stałego dla osób samotnie gospodarujących w zł	1	449	439	462	539	532	532
częstotliwość w miesiącach	2	9	10	10	10	9	9
średnia wysokość zasiłku stałego dla osoby w rodzinie w zł	3	323	281	352	356	338	301
częstotliwość w miesiącach	4	8	8	9	9	10	9

Wskaźnik zasiłku okresowego - gmina i miasto na prawach powiatu

rok		2013	2014	2015	2016	2017	18 prognoza
średnia wysokość zasiłku okresowego w zł	1	295	309	355	335	285	261
częstotliwość w miesiącach	2	3	3	4	4	4	4
średnia wysokość zasiłku okresowego z powodu bezrobocia w zł	3	295	305	351	363	333	326
częstotliwość w miesiącach	4	3	3	4	4	4	4
średnia wysokość zasiłku okresowego z powodu długotrwałej choroby w zł	5	354	221	0	0	0	0
częstotliwość w miesiącach	6	3	1	0	0	0	0
średnia wysokość zasiłku okresowego z powodu niepełnosprawności	7	212	278	298	203	156	74

rok		2013	2014	2015	2016	2017	18 prognoza
w zł							
częstotliwość w miesiącach	8	2	2	2	3	4	4
średnia wysokość zasiłku okresowego z powodu możliwości utrzymania uprawnień do świadczeń z innych systemów zabezpieczenia społecznego w zł	9	0	0	0	0	0	0
częstotliwość w miesiącach	10	0	0	0	0	0	0

Wskaźnik zasiłku celowego - gmina i miasto na prawach powiatu

rok		2013	2014	2015	2016	2017	18 prognoza
średnia wysokość zasiłku celowego na osobę w roku w zł	1	1 075	1 227	1 411	1 397	1 218	1 211

10.6. POMOC W FORMIE USŁUG

Wskaźnik korzystających z usług opiekuńczych i specjalistycznych usług opiekuńczych realizowanych w ramach zadań własnych - gmina i miasto na prawach powiatu

rok		2013	2014	2015	2016	2017	2018 prognoza
liczba osób objęta pomocą w formie usług opiekuńczych w wieku poprodukcyjnym*	1	7	8	12	13	13	13
Liczba mieszkańców w wieku poprodukcyjnym*	2	289	434	467	492	501	646
Wartość wskaźnika w1 / w2 x 100% (%)	3	2	2	3	3	3	2
Dynamika (%)	4	X	100	150	100	100	67

* wiek poprodukcyjny: kobiety w wieku 60 i więcej, mężczyźni 65 i więcej

Wskaźnik kontraktu socjalnego - gmina

rok		2013	2014	2015	2016	2017	18 prognoza
liczba osób objętych kontraktem socjalnym	1	30	0	4	73	65	73
liczba osób, którym przyznano świadczenie	2	351	307	274	258	249	250
Wartość wskaźnika w1 / w2 x 100% (%)	3	9	0	1	28	26	29
Dynamika (%)	4	X	0	0	2 800	93	112

Wskaźnik reintegracji społeczno-zawodowej - gmina i miasto na prawach powiatu

rok		2013	2014	2015	2016	2017	18 prognoza
liczba osób z indywidualnym programem zatrudnienia socjalnego i osób z kontraktem socjalnym w KIS	1	0	0	0	0	0	0

rok		2013	2014	2015	2016	2017	18 prognoza
liczba osób długotrwale bezrobotnych	2	126	103	101	93	77	77
Wartość wskaźnika w1 / w2 x 100% (%)	3	0	0	0	0	0	0
Dynamika (%)	4	X	0	0	0	0	0

10.7. POMOC INSTYTUCJONALNA

Wskaźnik zaspokojenia potrzeb miejsc w domach pomocy społecznej - gmina

rok		2013	2014	2015	2016	2017	18 prognoza
liczba osób umieszczonych w domu pomocy społecznej	1	0	0	0	0	0	0
liczba osób oczekujących na umieszczenie w domu pomocy społecznej	2	0	0	0	0	0	0
Wartość wskaźnika (w1x100)/(w1+w2)	3	0	0	0	0	0	0
Dynamika (%)	4	X	0	0	0	0	0

Wskaźnik zaspokojenia potrzeb miejsc w środowiskowych domach samopomocy - gmina

rok		2013	2014	2015	2016	2017	18 prognoza
liczba osób umieszczonych w środowiskowych domach samopomocy	1	0	0	0	0	0	0
liczba osób oczekujących na umieszczenie w środowiskowym domu samopomocy	2	0	0	0	0	0	0
Wartość wskaźnika (w1x100)/(w1+w2)	3	0	0	0	0	0	0
Dynamika (%)	4	X	0	0	0	0	0

Wskaźnik zaspokojenia potrzeb miejsc w mieszkaniach chronionych - gmina

rok		2013	2014	2015	2016	2017	2018 prognoza
liczba osób umieszczonych w mieszkaniu chronionym	1	0	0	0	0	0	0
liczba osób oczekujących na umieszczenie w mieszkaniu chronionym	2	0	0	0	0	0	0
Wartość wskaźnika (w1x100)/(w1+w2)	3	0	0	0	0	0	0
Dynamika (%)	4	X	0	0	0	0	0

10.8. ODMOWY POMOCY I WSPARCIA (tylko w zakresie zagadnień związanych z pomocą społeczną)

Wskaźnik odmów - gmina i miasto na prawach powiatu

rok		2013	2014	2015	2016	2017	18 prognoza
liczba decyzji odmownych	1	2	0	0	2	3	4
liczba decyzji przyznających zasilek / usługę	2	350	305	274	284	244	250
Wartość wskaźnika w1/(w1+w2) x 100% (%)	3	1	0	0	1	1	2
Dynamika (%)	4	X	0	0	0	100	200

Wskaźnik odmów z powodu nie spełnienia kryterium dochodowego - gmina i miasto na prawach powiatu

rok		2013	2014	2015	2016	2017	18 prognoza
liczba decyzji odmownych z powodu nie spełnienia kryterium dochodowego	1	1	0	0	1	2	4
liczba decyzji odmownych	2	2	0	0	2	3	4
Wartość wskaźnika w1 / w2 x 100% (%)	3	50	0	0	50	67	100
Dynamika (%)	4	X	0	0	0	134	149

Wskaźnik odmów z powodu braku środków - gmina i miasto na prawach powiatu

rok		2013	2014	2015	2016	2017	18 prognoza
liczba decyzji odmownych z powodu braku środków	1	0	0	0	0	0	0
liczba decyzji odmownych	2	2	0	0	2	3	4
Wartość wskaźnika w1 / w2 x 100% (%)	3	0	0	0	0	0	0
Dynamika (%)	4	X	0	0	0	0	0

10.9. BUDŻET POLITYKI SPOŁECZNEJ

Struktura wydatków na zadania realizowane w ramach polityki społecznej (działy) - gmina

Wyszczególnienie		2015		2016		2017		2018 Potrzeby		2019 Potrzeby	
		kwoty	%*	kwoty	%*	kwoty	%*	kwoty	%*	kwoty	%*
Ogółem wydatki	1	X	X	X	X	7 116 269	100	7 084 599	100	6 628 900	100
851 - OCHRONA ZDROWIA	2	40 755	X	33 072	X	36 947	1	35 000	0	35 500	1
852 - POMOC SPOŁECZNA	3	X	X	X	X	1 051 183	15	983 129	14	998 400	15
853 - POZOSTAŁE ZADANIA W ZAKRESIE POLITYKI SPOŁECZNEJ	4	X	X	X	X	725 537	10	478 384	7	0	0
854 - EDUKACYJNA OPIEKA WYCHOWAWCZA	5	118 904	X	126 866	X	124 325	2	135 000	2	130 000	2
855 - RODZINA	6	X	X	X	X	5 178 277	73	5 453 086	77	5 465 000	82

* procentowy udział w wydatkach ogółem

Struktura wydatków na zadania realizowane w ramach polityki społecznej (rozdziały) - gmina

Wyszczególnienie		2015		2016		2017		2018 Potrzeby		2019 Potrzeby	
		kwot.	%*	kwot.	%*	kwot.	%*	kwot.	%*	kwot.	%*
Ogółem wydatki	1	X	X	X	X	7 1160 269	0,00	7 0840 599	0,00	6 6240 900	0,00
85153 - Przeciwdziałanie narkomanii	2	0	X	500	X	500	0,01	500	0,01	500	0,01
85154 - Przeciwdziałanie alkoholizmowi	3	40 755	X	32 572	X	36 447	0,51	34 500	0,49	35 000	0,53
85202 - Domy pomocy społecznej	4	82 406	X	103 092	X	122 744	1,72	145 000	2,05	150 000	2,26
85203 - Ośrodki Wsparcia	5	0	X	0	X	0	0,00	0	0,00	0	0,00
85205 - Przeciwdziałanie przemocy w rodzinie	6	1 087	X	1 000	X	1 000	0,01	1 000	0,01	1 000	0,02
85213 - Składki na ubezpieczenie zdrowotne opłacane za osoby pobierające niektóre świadczenia z pomocy społecznej, niektóre świadczenia rodzinne oraz za osoby uczestniczące w zajęciach centrum integracji społecznej	7	20 226	X	20 322	X	19 880	0,28	19 400	0,27	19 400	0,29
85214 - Zasiłki okresowe, celowe i pomoc w naturze oraz składki na ubezpieczenia emerytalne i rentowe (od roku 2017)	8	X	X	X	X	96 367	1,35	95 000	1,34	95 000	1,43
85215 - Dodatki mieszkaniowe	9	68 392	X	65 724	X	55 520	0,78	49 159	0,69	50 000	0,75
85216 - Zasiłki stałe	10	110 023	X	121 428	X	107 096	1,50	105 000	1,48	105 000	1,58
85219 - Ośrodek Pomocy Społecznej	11	287 305	X	319 898	X	375 697	5,28	294 090	4,15	300 000	4,53
85220 - Specjalistyczne poradnictwo, mieszkania chronione i ośrodki interwencji kryzysowej	12	0	X	0	X	0	0,00	0	0,00	0	0,00
85228 - Usługi opiekuńcze i specjalistyczne usługi opiekuńcze	13	49 960	X	98 960	X	103 588	1,46	135 880	1,92	140 000	2,11
85230 - Pomoc w zakresie dożywiania	14	X	X	X	X	148 549	2,09	114 500	1,62	113 000	1,70
85231 - Pomoc dla cudzoziemców	15	0	X	0	X	0	0,00	0	0,00	0	0,00
85232 - Centra Integracji Społecznej	16	0	X	0	X	0	0,00	0	0,00	0	0,00
85278 - Usuwanie skutków klęsk żywiołowych	17	0	X	0	X	5 000	0,07	0	0,00	0	0,00
85295 - Pozostała działalność W tym: - klub integracji społecznej, - warsztat terapii zajęciowej, - prace społecznie użyteczne	18	X	X	X	X	15 742	0,22	24 100	0,34	25 000	0,38

Wyszczególnienie		2015		2016		2017		2018 Potrzeby		2019 Potrzeby	
		kwot.	%*	kwot.	%*	kwot.	%*	kwot.	%*	kwot.	%*
85311 - Rehabilitacja zawodowa i społeczna osób niepełnosprawnych	19	0	X	0	X	0	0,00	0	0,00	0	0,00
85321 - Zespoły orzekania o niepełnosprawności	20	0	X	0	X	0	0,00	0	0,00	0	0,00
85324 - Państwowy Fundusz Rehabilitacji Osób Niepełnosprawnych	21	0	X	0	X	0	0,00	0	0,00	0	0,00
85395 - Pozostała działalność w zakresie polityki społecznej	22	0	X	1 131	X	725 537	0,20	478 384	6,75	0	0,00
85415 - Pomoc materialna dla uczniów o charakterze socjalnym (od roku 2017)	23	X	X	X	X	109 335	1,54	115 000	1,62	110 000	1,66
85416 - Pomoc materialna dla uczniów o charakterze motywacyjnym	24	X	X	X	X	14 990	0,21	20 000	0,28	20 000	0,30
85501 - Świadczenie wychowawcze	25	X	X	X	X	3 089 720	3,42	3 290 000	6,44	3 290 000	9,63
85502 - Świadczenia rodzinne, świadczenie z funduszu alimentacyjnego oraz składki na ubezpieczenia emerytalne i rentowe z ubezpieczenia społecznego	26	X	X	X	X	2 020 121	8,39	2 070 000	9,22	2 080 000	1,38
85504 - Wspieranie rodziny	27	X	X	X	X	30 496	0,43	48 586	0,69	50 000	0,75
85505 - Tworzenie i funkcjonowanie żłobków	28	X	X	X	X	0	0,00	0	0,00	0	0,00
85506 - Tworzenie i funkcjonowanie klubów dziecięcych	29	X	X	X	X	0	0,00	0	0,00	0	0,00
85507 - Dzienni opiekunowie	30	X	X	X	X	0	0,00	0	0,00	0	0,00
85508 - Rodziny zastępcze	31	X	X	X	X	37 940	0,53	44 500	0,63	45 000	0,68
85510 - Działalność placówek opiekuńczo-wychowawczych	32	X	X	X	X	0	0,00	0	0,00	0	0,00

* procentowy udział w wydatkach ogółem

Struktura wydatków na zadania realizowane w ramach polityki społecznej (działy) - w budżecie OPS/PCPR - gmina

Wyszczególnienie		2015		2016		2017		2018 Potrzeby		2019 Potrzeby	
		kwot.	%*	kwot.	%*	kwot.	%*	kwot.	%*	kwot.	%*
Ogółem wydatki	1	X	X	X	X	1 047 287	100	6 436 215	100	6 361 700	100
851 - OCHRONA ZDROWIA	2	0	X	0	X	0	0	0	0	0	0
852 - POMOC SPOŁECZNA	3	X	X	X	X	978 851	93	983 129	15	896 700	14
853 - POZOSTAŁE ZADANIA W ZAKRESIE POLITYKI SPOŁECZNEJ	4	X	X	X	X	0	0	0	0	0	0

Wyszczególnienie		2015		2016		2017		2018 Potrzeby		2019 Potrzeby	
		kwot:	%*	kwot:	%*	kwot:	%*	kwot:	%*	kwot:	%*
854 - EDUKACYJNA OPIEKA WYCHOWAWCZA	5	0	X	0	X	0	0	0	0	0	0
855 - RODZINA	6	X	X	X	X	68 436	7	5 453 086	85	5 465 000	86

* procentowy udział w wydatkach ogółem

Struktura wydatków na zadania realizowane w ramach polityki społecznej - w budżecie OPS/PCPR (rozdział) - gmina

Wyszczególnienie		2015		2016		2017		2018 Potrzeby		2019 Potrzeby	
		kwot:	%*	kwot:	%*	kwot:	%*	kwot:	%*	kwot:	%*
Ogółem wydatki	1	X	X	X	X	1 047 287	0,00	6 436 215	0,00	6 361 700	0,00
85153 - Przeciwdziałanie narkomanii	2	0	X	0	X	0	0,00	0	0,00	0	0,00
85154 - Przeciwdziałanie alkoholizmowi	3	0	X	0	X	0	0,00	0	0,00	0	0,00
85202 - Domy pomocy społecznej	4	82 406	X	103 092	X	122 744	1,72	145 000	2,25	150 000	2,36
85203 - Ośrodki Wsparcia	5	0	X	0	X	0	0,00	0	0,00	0	0,00
85205 - Przeciwdziałanie przemocy w rodzinie	6	1 087	X	1 000	X	1 000	0,10	1 000	0,02	1 000	0,02
85213 - Składki na ubezpieczenie zdrowotne opłacane za osoby pobierające niektóre świadczenia z pomocy społecznej, niektóre świadczenia rodzinne oraz za osoby uczestniczące w zajęciach centrum integracji społecznej	7	8 357	X	9 505	X	8 068	0,77	19 400	0,30	19 400	0,30
85214 - Zasiłki okresowe, celowe i pomoc w naturze oraz składki na ubezpieczenia emerytalne i rentowe (od roku 2017)	8	X	X	X	X	96 367	9,20	95 000	1,48	95 000	1,49
85215 - Dodatki mieszkaniowe	9	0	X	0	X	0	0,00	49 159	0,76	50 000	0,79
85216 - Zasiłki stałe	10	110 020	X	121 428	X	107 096	0,23	105 000	1,63	105 000	1,65
85219 - Ośrodek Pomocy Społecznej	11	287 305	X	319 898	X	375 697	5,87	294 090	4,57	300 000	4,72
85220 - Specjalistyczne poradnictwo, mieszkania chronione i ośrodki interwencji kryzysowej	12	0	X	0	X	0	0,00	0	0,00	0	0,00
85228 - Usługi opiekuńcze i specjalistyczne usługi opiekuńcze	13	49 960	X	98 960	X	103 588	9,89	135 880	2,11	140 000	2,20
85230 - Pomoc w zakresie dożywiania	14	X	X	X	X	148 549	4,18	114 500	1,78	11 300	0,18
85231 - Pomoc dla cudzoziemców	15	0	X	0	X	0	0,00	0	0,00	0	0,00
85232 - Centra Integracji Społecznej	16	0	X	0	X	0	0,00	0	0,00	0	0,00

Wyszczególnienie	2015		2016		2017		2018 Potrzeby		2019 Potrzeby	
	kwot:	%*	kwot:	%*	kwot:	%*	kwot:	%*	kwot:	%*
85278 - Usuwanie skutków klęsk żywiołowych	17	0 X	0 X	0 X	0 0,00	0 0,00	0 0,00	0 0,00	0 0,00	0 0,00
85295 - Pozostała działalność W tym: - klub integracji społecznej, - warsztat terapii zajęciowej, - prace społecznie użyteczne	18	X X	X X	X X	15 742 1,50	24 100 0,37	25 000 0,39			
85311 - Rehabilitacja zawodowa i społeczna osób niepełnosprawnych	19	0 X	0 X	0 X	0 0,00	0 0,00	0 0,00	0 0,00	0 0,00	0 0,00
85321 - Zespoły orzekania o niepełnosprawności	20	0 X	0 X	0 X	0 0,00	0 0,00	0 0,00	0 0,00	0 0,00	0 0,00
85324 - Państwowy Fundusz Rehabilitacji Osób Niepełnosprawnych	21	0 X	0 X	0 X	0 0,00	0 0,00	0 0,00	0 0,00	0 0,00	0 0,00
85395 - Pozostała działalność w zakresie polityki społecznej	22	0 X	0 X	0 X	0 0,00	0 0,00	0 0,00	0 0,00	0 0,00	0 0,00
85415 - Pomoc materialna dla uczniów o charakterze socjalnym (od roku 2017)	23	X X	X X	X X	0 0,00	0 0,00	0 0,00	0 0,00	0 0,00	0 0,00
85416 - Pomoc materialna dla uczniów o charakterze motywacyjnym	24	X X	X X	X X	0 0,00	0 0,00	0 0,00	0 0,00	0 0,00	0 0,00
85501 - Świadczenie wychowawcze	25	X X	X X	X X	0 0,00	3 290 000 1,12	3 290 000 1,72			
85502 - Świadczenia rodzinne, świadczenie z funduszu alimentacyjnego oraz składki na ubezpieczenia emerytalne i rentowe z ubezpieczenia społecznego	26	X X	X X	X X	0 0,00	2 070 000 2,16	2 080 000 2,70			
85504 - Wspieranie rodziny	27	X X	X X	X X	30 496 2,91	48 586 0,75	50 000 0,79			
85505 - Tworzenie i funkcjonowanie żłobków	28	X X	X X	X X	0 0,00	0 0,00	0 0,00			
85506 - Tworzenie i funkcjonowanie klubów dziecięcych	29	X X	X X	X X	0 0,00	0 0,00	0 0,00			
85507 - Dzienni opiekunowie	30	X X	X X	X X	0 0,00	0 0,00	0 0,00			
85508 - Rodziny zastępcze	31	X X	X X	X X	37 940 3,62	44 500 0,69	45 000 0,71			
85510 - Działalność placówek opiekuńczo-wychowawczych	32	X X	X X	X X	0 0,00	0 0,00	0 0,00			

* procentowy udział w wydatkach ogółem

11. Wnioski końcowe